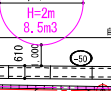
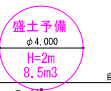
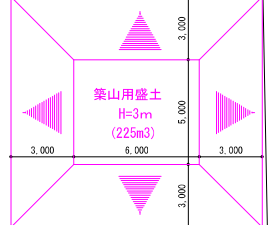


移設

市道 川西工業団地3号線

排水溝



車路
シラス敷

水勾配=1/150
0.66%

境界杭

境界杭

境界杭

境界杭

境界杭

境界杭

境界杭

境界杭

境界杭

境界杭

境界杭

境界杭

境界杭

境界杭

境界杭

境界杭

境界杭

境界杭

境界杭

境界杭

境界杭

境界杭

境界杭

境界杭

境界杭

境界杭

境界杭

境界杭

境界杭

境界杭

境界杭

境界杭

境界杭

境界杭

境界杭

境界杭

境界杭

境界杭

境界杭

境界杭

境界杭

境界杭

境界杭

境界杭

境界杭

境界杭

境界杭

境界杭

境界杭

境界杭

境界杭

境界杭

境界杭

境界杭

境界杭

境界杭

境界杭

境界杭

境界杭

境界杭

境界杭

境界杭

境界杭

境界杭

境界杭

境界杭

境界杭

境界杭

境界杭

境界杭

境界杭

境界杭

境界杭

境界杭

境界杭

境界杭

境界杭

境界杭

境界杭

境界杭

境界杭

境界杭

境界杭

境界杭

境界杭

境界杭

境界杭

境界杭

境界杭

境界杭

境界杭

境界杭

境界杭

境界杭

境界杭

境界杭

境界杭

境界杭

境界杭

境界杭

境界杭

境界杭

境界杭

境界杭

境界杭

境界杭

境界杭

境界杭

境界杭

境界杭

境界杭

境界杭

境界杭

境界杭

境界杭

境界杭

境界杭

境界杭

境界杭

境界杭

境界杭

境界杭

境界杭

境界杭

境界杭

境界杭

境界杭

境界杭

境界杭

境界杭

境界杭

境界杭

境界杭

境界杭

境界杭

境界杭

境界杭

境界杭

境界杭

境界杭

境界杭

境界杭

境界杭

境界杭

境界杭

境界杭

境界杭

境界杭

境界杭

境界杭

境界杭

境界杭

境界杭

境界杭

境界杭

境界杭

境界杭

境界杭

境界杭

境界杭

境界杭

境界杭

境界杭

境界杭

境界杭

境界杭

境界杭

境界杭

境界杭

境界杭

境界杭

境界杭

境界杭

境界杭

境界杭

境界杭

境界杭

境界杭

境界杭

境界杭

境界杭

境界杭

境界杭

境界杭

境界杭

境界杭

境界杭

境界杭

境界杭