

令和5年度 鹿屋市市政モニター 第4回アンケート集計表

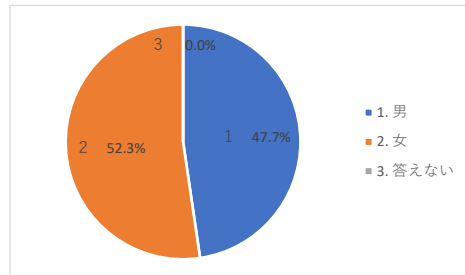
○テーマ：選挙について

○調査期間：令和5年10月6日（金）～10月20日（金）

○回収結果：送付数 200人（市内132人、市外19人）、回答数 151人、回答率 75.5%

問1 あなたは男性ですか、女性ですか。

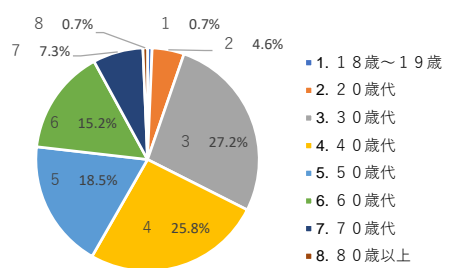
回答	件数	割合
1. 男	72	47.7%
2. 女	79	52.3%
3. 答えない	0	0.0%
合計	151	



問2 あなたの年齢はおいくつですか。

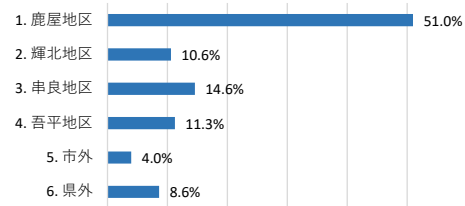
（令和5年9月1日現在）

回答	件数	割合
1. 18歳～19歳	1	0.7%
2. 20歳代	7	4.6%
3. 30歳代	41	27.2%
4. 40歳代	39	25.8%
5. 50歳代	28	18.5%
6. 60歳代	23	15.2%
7. 70歳代	11	7.3%
8. 80歳以上	1	0.7%
合計	151	



問3 あなたのお住まいの地区についてお答えください。【1つ選択】

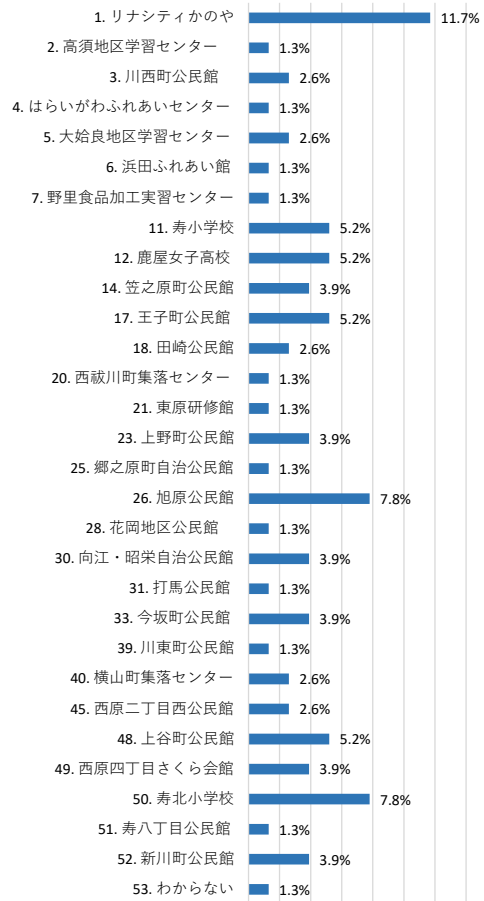
回答	件数	割合
1. 鹿屋地区	77	51.0%
2. 輝北地区	16	10.6%
3. 串良地区	22	14.6%
4. 吾平地区	17	11.3%
5. 市外	6	4.0%
6. 県外	13	8.6%
合計	151	



【問3で「鹿屋地区」とお答えの方にお尋ねします】

問4 あなたの当日投票所についてお答えください。

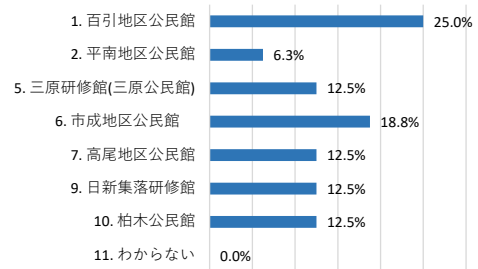
回答	件数	割合
1. リナシティかのや	9	11.7%
2. 高須地区学習センター	1	1.3%
3. 川西町公民館	2	2.6%
4. はらいがわふれあいセンター	1	1.3%
5. 大始良地区学習センター	2	2.6%
6. 浜田ふれあい館	1	1.3%
7. 野里食品加工実習センター	1	1.3%
11. 寿小学校	4	5.2%
12. 鹿屋女子高校	4	5.2%
14. 笠之原町公民館	3	3.9%
17. 王子町公民館	4	5.2%
18. 田崎公民館	2	2.6%
20. 西祓川町集落センター	1	1.3%
21. 東原研修館	1	1.3%
23. 上野町公民館	3	3.9%
25. 郷之原町自治公民館	1	1.3%
26. 旭原公民館	6	7.8%
28. 花岡地区公民館	1	1.3%
30. 向江・昭栄自治公民館	3	3.9%
31. 打馬公民館	1	1.3%
33. 今坂町公民館	3	3.9%
39. 川東町公民館	1	1.3%
40. 横山町集落センター	2	2.6%
45. 西原二丁目西公民館	2	2.6%
48. 上谷町公民館	4	5.2%
49. 西原四丁目さくら会館	3	3.9%
50. 寿北小学校	6	7.8%
51. 寿八丁目公民館	1	1.3%
52. 新川町公民館	3	3.9%
53. わからない	1	1.3%
合計	77	



【問3で「輝北地区」とお答えの方にお尋ねします】

問4 あなたの当日投票所についてお答えください。

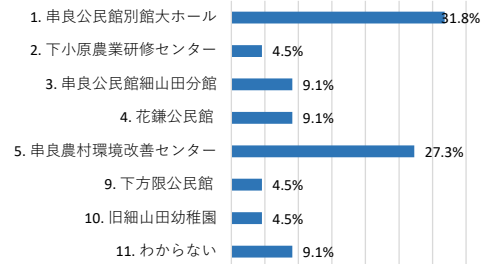
回答	件数	割合
1. 百引地区公民館	4	25.0%
2. 平南地区公民館	1	6.3%
5. 三原研修館(三原公民館)	2	12.5%
6. 市成地区公民館	3	18.8%
7. 高尾地区公民館	2	12.5%
9. 日新集落研修館	2	12.5%
10. 柏木公民館	2	12.5%
11. わからない	0	0.0%
合計	16	



【問3で「串良地区」とお答えの方にお尋ねします】

問4 あなたの当日投票所についてお答えください。

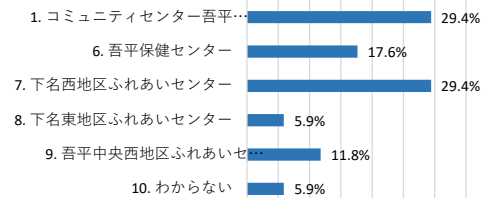
回答	件数	割合
1. 串良公民館別館大ホール	7	31.8%
2. 下小原農業研修センター	1	4.5%
3. 串良公民館細山田分館	2	9.1%
4. 花鎌公民館	2	9.1%
5. 串良農村環境改善センター	6	27.3%
9. 下方限公民館	1	4.5%
10. 旧細山田幼稚園	1	4.5%
11. わからない	2	9.1%
合計	22	



【問3で「吾平地区」とお答えの方にお尋ねします】

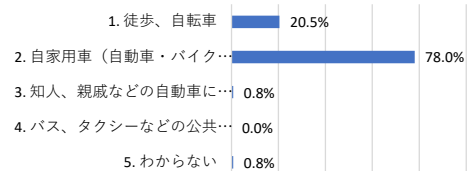
問4 あなたの当日投票所についてお答えください。

回答	件数	割合
1. コミュニティセンター吾平振興会館	5	29.4%
6. 吾平保健センター	3	17.6%
7. 下名西地区ふれあいセンター	5	29.4%
8. 下名東地区ふれあいセンター	1	5.9%
9. 吾平中央西地区ふれあいセンター	2	11.8%
10. わからない	1	5.9%
合計	17	



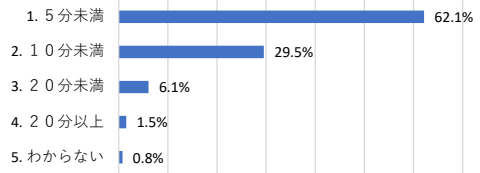
問5 あなたは当日投票所に行く場合どのような方法で行きますか。

回答	件数	割合
1. 徒歩、自転車	27	20.5%
2. 自家用車(自動車・バイクなど)	103	78.0%
3. 知人、親戚などの自動車に同乗	1	0.8%
4. バス、タクシーなどの公共交通機関	0	0.0%
5. わからない	1	0.8%
合計	132	



問6 問5の方法による場合、当日投票所まで何分ぐらいかかりますか。【1つ選択】

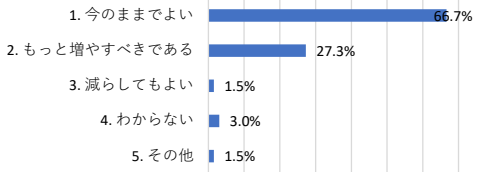
回答	件数	割合
1. 5分未満	82	62.1%
2. 10分未満	39	29.5%
3. 20分未満	8	6.1%
4. 20分以上	2	1.5%
5. わからない	1	0.8%
合計	132	



問7 年々、期日前投票所で投票をされる方が増加傾向にあります。

本市では期日前投票所を6箇所（市役所本庁、各支所、マックスバリュ鹿屋寿店、鹿屋体育大学）設けておりますが、あなたは今後の期日前投票所のあり方についてどのように考えていますか。【1つ選択】

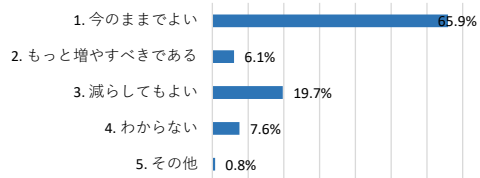
回答	件数	割合
1. 今のままでよい	88	66.7%
2. もっと増やすべきである	36	27.3%
3. 減らしてもよい	2	1.5%
4. わからない	4	3.0%
5. その他	2	1.5%
合計	132	



その他の意見
<ul style="list-style-type: none"> ・できれば、早急にオンライン投票を実現すべきと考えます。 ・増やした方が投票率が上がる可能性があると思うが、その為に要する人件費等の経費に対して、十分な効果が得られるか不明

問8 本市では当日投票所を81箇所（学校や公民館等）設置しておりますが、あなたは今後の当日投票所のあり方についてどのように考えていますか。【1つ選択】

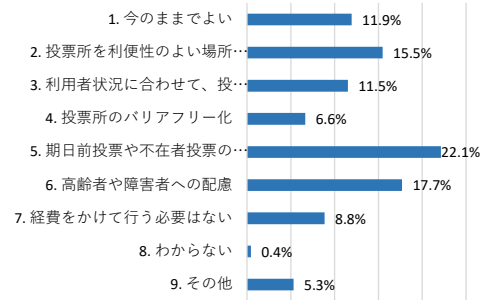
回答	件数	割合
1. 今のままでよい	87	65.9%
2. もっと増やすべきである	8	6.1%
3. 減らしてもよい	26	19.7%
4. わからない	10	7.6%
5. その他	1	0.8%
合計	132	



その他の意見
<ul style="list-style-type: none"> ・増やした方が投票率が上がる可能性があると思うが、その為に要する人件費等の経費に対して、十分な効果が得られるか不明

問9 投票しやすい環境を向上するために、どのようなことを行うべきだと思いますか。【複数選択可】

回答	件数	割合
1. 今のままでよい	27	11.9%
2. 投票所を利便性のよい場所に設置する	35	15.5%
3. 利用者状況に合わせて、投票時間を延長する	26	11.5%
4. 投票所のバリアフリー化	15	6.6%
5. 期日前投票や不在者投票の制度をもっと周知する	50	22.1%
6. 高齢者や障害者への配慮	40	17.7%
7. 経費をかけて行う必要はない	20	8.8%
8. わからない	1	0.4%
9. その他	12	5.3%
合計	226	

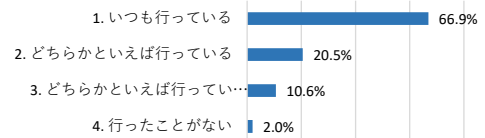


その他の意見
<ul style="list-style-type: none"> ・マイナンバーカードを使うなどして本人確認や投票手続きの簡略化 ・監視員を減らして欲しい。多すぎて投票に行く気が失せてしまう ・インターネット投票の採用を検討して欲しいです ・ネットで投票希望 ・利用状況に応じて期日前投票にて限定した時間のみの開設。 ・当日投票もどこでも出来れば投票しやすい17時から18時迄等 ・スマホで投票 ・現段階では困難だと思われませんが、将来的にオンライン投票などに期待します。 ・マイナンバーを活用した、ネット投票との併用 ・オンラインでやりたいです ・投票に行く理由が欲しいです。誰がなってもたいして変わらないような気がするのです。 ・不正行為等を防ぐために係の方が多く必要であることは重々承知してますが、その分投票所の雰囲気重々しくなってます。その為、若者達の投票率が低いのではないのでしょうか。係の方の人数を減らしても良いかと思います。

【ここからは、すべての方にお尋ねします】

問10 あなたはふだん、選挙の時に投票に行っていますか。【1つ選択】

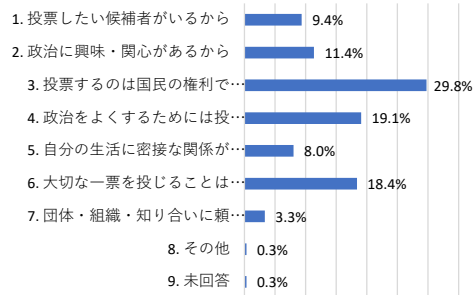
回答	件数	割合
1. いつも行っている	101	66.9%
2. どちらかといえば行っている	31	20.5%
3. どちらかといえば行っていない	16	10.6%
4. 行ったことがない	3	2.0%
合計	151	



【問10で「いつも行っている」、「どちらかといえば行っている」とお答えの方にお尋ねします】

問11 あなたが投票に行っている理由は何ですか。【複数選択可】

回答	件数	割合
1. 投票したい候補者がいるから	28	9.4%
2. 政治に興味・関心があるから	34	11.4%
3. 投票するのは国民の権利であり義務だから	89	29.8%
4. 政治をよくするためには投票することが大事だから	57	19.1%
5. 自分の生活に密接な関係があるから	24	8.0%
6. 大切な一票を投じることは民主政治に必要なだから	55	18.4%
7. 団体・組織・知り合いに頼まれたから	10	3.3%
8. その他	1	0.3%
9. 未回答	1	0.3%
合計	299	

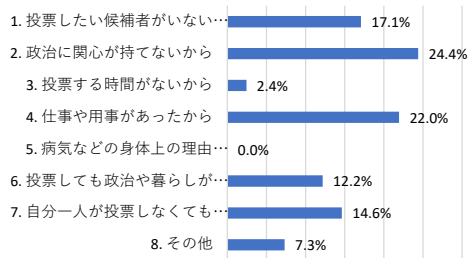


その他の意見
・誰になったとしてもとりあえず投票してから言いたいので

【問10で「どちらかといえば行っていない」、「行ったことがない」とお答えの方にお尋ねします】

問12 あなたが投票に行かない理由は何ですか。【複数選択可】

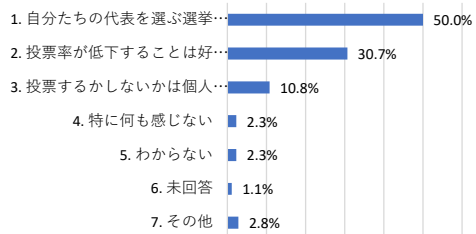
回答	件数	割合
1. 投票したい候補者がいないから	7	17.1%
2. 政治に関心が持てないから	10	24.4%
3. 投票する時間がないから	1	2.4%
4. 仕事や用事があったから	9	22.0%
5. 病気などの身体上の理由で、投票所まで行くのが難しいから	0	0.0%
6. 投票しても政治や暮らしが良くならないから	5	12.2%
7. 自分一人が投票しなくても影響がないから	6	14.6%
8. その他	3	7.3%
合計	41	



その他の意見
・結果が自分の投票した人でも一部の人にしか恩恵がまわらない
・地域柄で人が決まってるみたい
・年齢が18に達していなかったから。

問13 全国的に投票率が低下している現状について、どのように思いますか。【複数選択可】

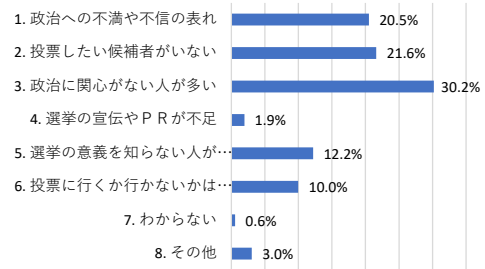
回答	件数	割合
1. 自分たちの代表を選ぶ選挙だから、何かしらの対策を講じるべきだと思う	88	50.0%
2. 投票率が低下することは好ましくないが、やむを得ないと思う	54	30.7%
3. 投票するかしないかは個人の自由なので別に構わない	19	10.8%
4. 特に何も感じない	4	2.3%
5. わからない	4	2.3%
6. 未回答	2	1.1%
7. その他	5	2.8%
合計	176	



その他の意見
・投票しないのはもったいないと思う
・何も変わらないではなく すべては1票から始まる事を教育で徹底すべき。
・もし、共産主義になり、自由がなくなればどうなるか？と考えさせるしかないのではないか？なぜ投票が必要なのか？理解させたいですね。
・少子化と超高齢化である為に減少は仕方ないが、若者でも投票しやすい方法や環境は検討すべき。
・年代別投票率推移を見ると 若年層ほど 投票率低下傾向にありますね 逆に 我々高齢者世代は高い また 過疎地 特に離島などは高い逆に都会地は低い 一方で一票の格差問題も取りざたされ訴訟まで起きてますが この現状を解消するのは 無理でしょうね (・・?)

問 1 4 投票率が低い原因は何だとお考えですか。【複数選択可】

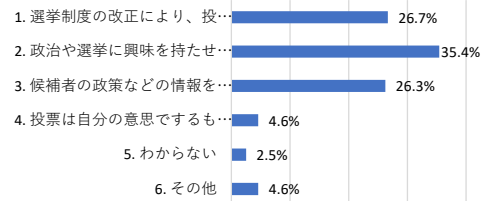
回答	件数	割合
1. 政治への不満や不信の表れ	74	20.5%
2. 投票したい候補者がいない	78	21.6%
3. 政治に関心がない人が多い	109	30.2%
4. 選挙の宣伝やPRが不足	7	1.9%
5. 選挙の意義を知らない人が多い	44	12.2%
6. 投票に行くか行かないかは個人の自由と考える人が多い	36	10.0%
7. わからない	2	0.6%
8. その他	11	3.0%
合計	361	



その他の意見
<ul style="list-style-type: none"> ・若者対策としてネットでの投票をしてもらえると投票率も上がると思う。 ・誰になっても状況は大きく変わらないと思っている ・インターネット投票ができれば投票する人がまだ増えると思います ・自分も含めて正直、市政、県政の状況や議員のマニフェストをしっかりと把握している市民は少ないと感じる。また、各マニフェストも似通っており、画一的なのでその議員が特に力を入れている活動が強調されている資料、選挙マニフェスト一覧が、投票ボックス前にあって目を通した後に投票できる環境があると良い。そうすると無意味、無感覚な投票にならず納得感が伴った投票になるような気がします。 ・政治のエンターテインメント性が低い。 ・仕事、プライベートが忙しい ・投票してもメリットを感じないからだと思えますいいと思えません。若い人は献血の方が行く人が多いと思います。 ・政治の面白さが伝わっていない ・投票所に行くことがめんどくさいとってしまう ・投票所に足を向けない世代はとにかく面倒と思うのでは 亡母が若いときから口にしていた言葉を思い出しました「だが なつてん ひここつよ 」でした 「選挙どめ 行つよっか しごつしたほがよか」と言って野良へ出てましたので あの当時鹿児島県が推奨していた 家庭の日などというのは 我が家には無縁でしたね。 ・投票所の雰囲気重々しい。

問 1 5 投票率を向上するために、どのようなことを行うべきだと思いますか。【複数選択可】

回答	件数	割合
1. 選挙制度の改正により、投票しやすい環境を整備すべきある	64	26.7%
2. 政治や選挙に興味を持たせるような教育に力を入れるべきである	85	35.4%
3. 候補者の政策などの情報をもっと入手しやすくすべきである	63	26.3%
4. 投票は自分の意思であるものであり、特別なことをする必要はない	11	4.6%
5. わからない	6	2.5%
6. その他	11	4.6%
合計	240	



その他の意見
<ul style="list-style-type: none"> ・行政機関が行うことではありませんが、投票したい立候補者が必要です。選挙前だけアピールするのではなく、普段から政治のことをSNSで発信しているような人が欲しいです。そういう鹿屋市議はいないと思いますが。 ・義務付けする。行かない者にはあらゆる発言権をもたせない。 ・権利ではなく義務に位置づける必要があると思う ・当日投票にこだわらず、期日前投票をもっと推進すれば良いのではないかと？自分の時間都合で投票できますからね。 ・選挙広報紙が投票日間に届くため、配布をもっと早い時期にしてほしい。期日前投票したいが、参考にできる情報が少ない。 ・ウェブ投票 ・情報を入手するチャンネルが増えてるので、戦略的に広報しないといけない ・ネットで投票 ・オンラインで投票できる仕組みも作って欲しいです ・候補者のネット演説