

鹿児島県感染症情報

2024年 第34週報 (8月19日~8月25日)

発行：鹿児島県環境保健センター（内容に関するお問い合わせ：感染症対策課感染症保健予防係）

※ 感染症のホームページアドレス <http://www.pref.kagoshima.jp/kenko-fukushi/kenko-iryo/kansen/index.html>

県内の COVID-19 の報告数は 545 人で、前週より 41 人少なく、定点当たりの報告数は 6.12 でした。手足口病の報告数は 210 人で、前週より 32 人少なく、定点当たりの報告数は 4.12 でした。感染性胃腸炎の報告数は 129 人で、前週より 14 人多く、定点当たりの報告数は 2.53 でした。

【注目情報】 今週のマイコプラズマ肺炎の報告数は 30 人で、前週より倍増しているため、今後の動向に注意が必要です。初期症状は発熱、全身倦怠、頭痛などで、咳は初発症状出現後 3~5 日から始まり解熱後も長く続きます。感染経路は感染患者からの飛沫感染と接触感染ですので、手洗いや咳エチケット等の感染対策を励行しましょう。



※34週の全国は未公表

☆一~五類感染症(全数把握対象疾患)の発生状況

一類感染症	発生報告なし
二類感染症	結核 3 例(肺結核 1 例, 結核性胸膜炎 2 例) 追加 結核 1 例(無症状病原体保有者 1 例(第 33 週))
三類感染症	腸管出血性大腸菌感染症 4 例(血清型別/毒素型別: O157/VT1VT2 1 例, O103/VT1 1 例, 型不明/VT2 2 例)
四類感染症	発生報告なし
五類感染症	カルバペネム耐性腸内細菌目細菌感染症 1 例, 急性脳炎 1 例, 破傷風 1 例, 梅毒 1 例 劇症型溶血性レンサ球菌感染症 1 例,

☆定点把握対象疾患の発生状況

- ・今週の定点医療機関は、インフルエンザ/COVID-19 定点 89, 小児科定点 51 です。
- ・第 34 週の定点把握対象疾患の総報告数は 1274 人で、前週より 38 人少ない報告数でした(3 頁参照)。

・流行発生警報の基準値(開始基準値及び終息基準値)以上の保健所

【咽頭結膜熱(開始 3.0, 終息 1.0)】: 伊集院(2.67), 大口(1.00)

【手足口病(開始 5.0, 終息 2.0)】: 鹿児島市(5.69), 加世田(2.67), 伊集院(3.00), 川薩(7.75), 出水(5.67), 始良(2.00), 鹿屋(8.40)

【ヘルパンギーナ(開始 6.0, 終息 2.0)】: 鹿屋(7.00)

【流行性角結膜炎(開始 8.0, 終息 4.0)】: 川薩(8.00)

・流行発生注意報の基準値以上の保健所

【水痘(基準値 1.0)】: 川薩(1.00)

【新型コロナウイルスゲノム解析結果】

第 34 週はゲノム解析検査を実施していません。※ これまでの詳細につきましては、以下 URL をご参照ください。
鹿児島県ホームページ (<https://www.pref.kagoshima.jp/kenko-fukushi/covid19/hassei/index.html#hennikabu>)

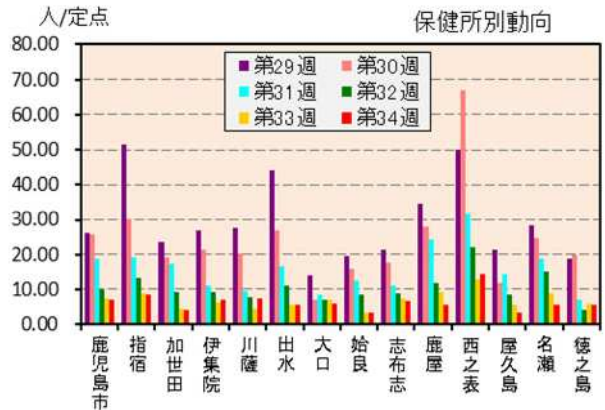
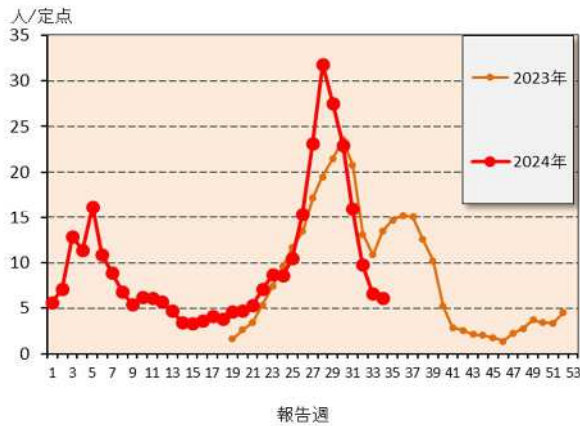
※ 週報発行後、医療機関、保健所から追加、訂正報告があり、全数・定点の数値が変更する場合があります。

☆定点把握対象疾患（定点当たり報告数の上位3疾患の発生状況及び保健所別動向）

(1) COVID-19

第34週のCOVID-19の報告数は545人で、前週より41人少なく、定点当たりの報告数は6.12であった。年齢別では、80歳～(82人)、30～39歳(56人)、40～49歳(55人)の順に多かった。

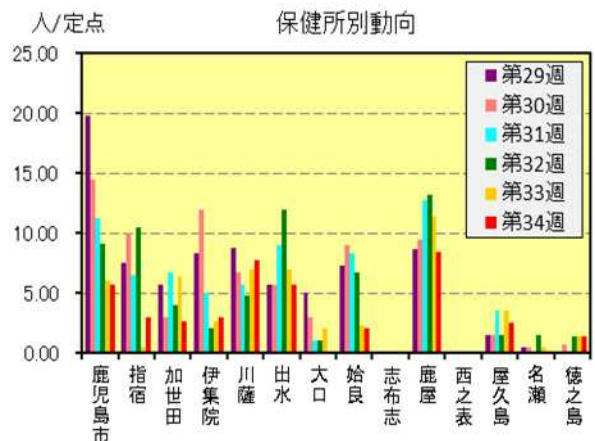
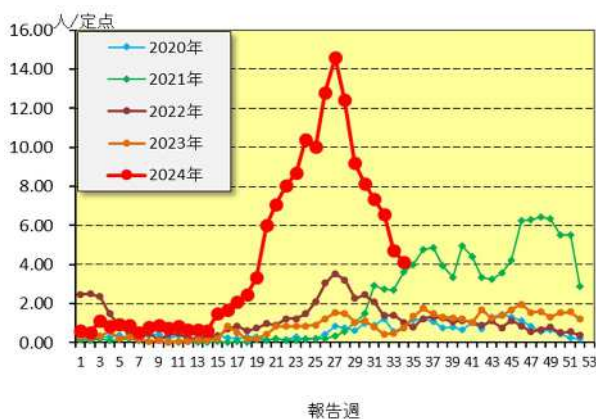
保健所別の定点当たり報告数は、西之表保健所(14.50)、指宿保健所(8.67)、川薩保健所(7.57)の順に多い。



(2) 手足口病

第34週の手足口病の報告数は210人で、前週より32人少なく、定点当たりの報告数は4.12であった。年齢別では、1歳(61人)、2歳(36人)、3歳(29人)の順に多かった。

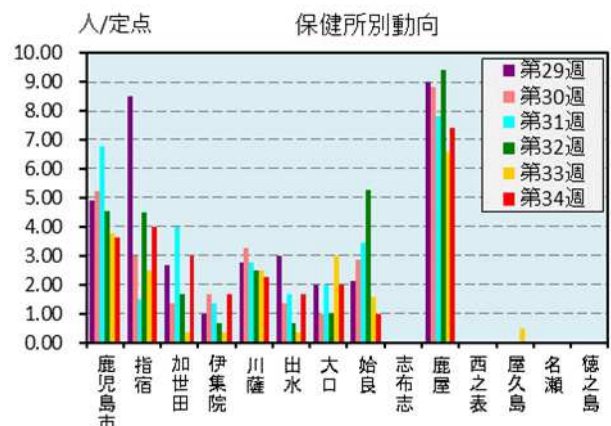
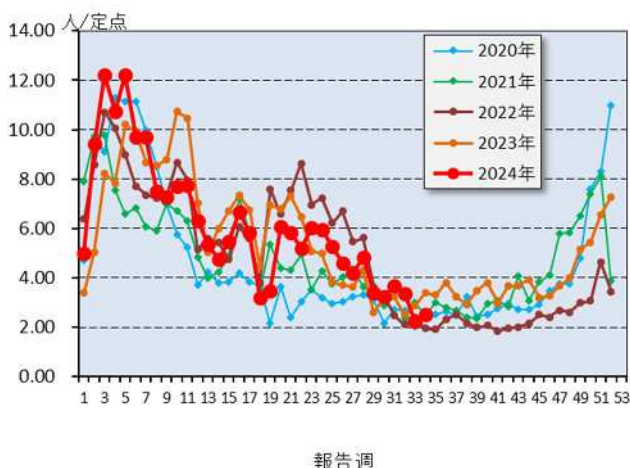
保健所別の定点当たり報告数は、鹿屋保健所(8.40)、川薩保健所(7.75)、鹿児島市保健所(5.69)の順に多い。



(3) 感染性胃腸炎

第34週の感染性胃腸炎の報告数は129人で、前週より14人多く、定点当たりの報告数は2.53であった。年齢別では、1歳(19人)、10～14歳(16人)、2歳・6歳(それぞれ15人)の順に多かった。

保健所別の定点当たり報告数は、鹿屋保健所(7.40)、指宿保健所(4.00)、鹿児島市保健所(3.62)の順に多い。



☆定点把握対象疾患の発生状況

2024年	(報告週)	第34週		
定点種別	定点報告疾患	報告数	定点当り	累積報告数 (2024年)
インフルエンザ/COVID-19定点 (内科・小児科定点)	○ インフルエンザ	38	0.43	20,579
	COVID-19	545	6.12	29,835
小児科定点	咽頭結膜熱	33	0.65	4,027
	○ A群溶血性レンサ球菌咽頭炎	89	1.75	5,888
	○ 感染性胃腸炎	129	2.53	10,539
	水痘	8	0.16	257
	手足口病	210	4.12	7,749
	○ 伝染性紅斑	1	0.02	30
	○ 突発性発しん	15	0.29	550
	ヘルパンギーナ	84	1.65	1,170
	○ 流行性耳下腺炎	1	0.02	71
RSウイルス感染症	81	1.59	3,035	
眼科定点	急性出血性結膜炎	-	-	1
	○ 流行性角結膜炎	10	1.43	244
基幹定点	細菌性髄膜炎(真菌性を含む)	-	-	3
	無菌性髄膜炎	-	-	2
	○ マイコプラズマ肺炎	30	2.50	121
	クラミジア肺炎(オウム病は除く)	-	-	-
	感染性胃腸炎(ロタウイルス)	-	-	1
報告数合計		1,274	-	84,102

○印は前週比増

☆5週間前からの疾患別報告数・定点当たり報告数

		5週前	4週前	3週前	2週前	1週前	今週
		(2024年29週)	(2024年30週)	(2024年31週)	(2024年32週)	(2024年33週)	(2024年34週)
インフルエンザ	報告数	38	28	28	30	30	38
	定点当り	0.43	0.31	0.31	0.34	0.34	0.43
COVID-19	報告数	2,447	2,043	1,421	877	586	545
	定点当り	27.49	22.96	15.97	9.85	6.58	6.12
RSウイルス感染症	報告数	257	251	256	186	104	81
	定点当り	5.04	4.92	5.02	3.65	2.04	1.59
咽頭結膜熱	報告数	30	61	53	64	41	33
	定点当り	0.59	1.20	1.04	1.25	0.80	0.65
A群溶血性レンサ球菌咽頭炎	報告数	105	84	67	69	70	89
	定点当り	2.06	1.65	1.31	1.35	1.37	1.75
感染性胃腸炎	報告数	174	165	188	172	115	129
	定点当り	3.41	3.24	3.69	3.37	2.25	2.53
水痘	報告数	9	5	8	9	10	8
	定点当り	0.18	0.10	0.16	0.18	0.20	0.16
手足口病	報告数	469	416	375	336	242	210
	定点当り	9.20	8.16	7.35	6.59	4.75	4.12
伝染性紅斑	報告数	-	-	-	3	-	1
	定点当り	-	-	-	0.06	-	0.02
突発性発しん	報告数	19	16	12	20	8	15
	定点当り	0.37	0.31	0.24	0.39	0.16	0.29
ヘルパンギーナ	報告数	82	111	135	146	86	84
	定点当り	1.61	2.18	2.65	2.86	1.69	1.65
流行性耳下腺炎	報告数	1	3	4	1	-	1
	定点当り	0.02	0.06	0.08	0.02	-	0.02
急性出血性結膜炎	報告数	-	-	-	-	-	-
	定点当り	-	-	-	-	-	-
流行性角結膜炎	報告数	5	7	5	6	5	10
	定点当り	0.71	1.00	0.71	0.86	0.71	1.43
細菌性髄膜炎(真菌性を含む)	報告数	-	-	-	-	-	-
	定点当り	-	-	-	-	-	-
無菌性髄膜炎	報告数	-	-	-	-	-	-
	定点当り	-	-	-	-	-	-
マイコプラズマ肺炎	報告数	8	6	9	21	15	30
	定点当り	0.67	0.50	0.75	1.75	1.25	2.50
クラミジア肺炎(オウム病は除く)	報告数	-	-	-	-	-	-
	定点当り	-	-	-	-	-	-
感染性胃腸炎(ロタウイルス)	報告数	-	-	-	-	-	-
	定点当り	-	-	-	-	-	-

疾病別保健所別患者報告数及び定点当たり報告数(男女合計)

2024年34週(08月19日～08月25日)

	インフルエンザ		COVID-19		RSウイルス感染症		咽頭結膜熱		A群溶血性レンサ球菌咽頭炎		感染性胃腸炎		水痘		手足口病		伝染性紅斑		突発性発しん		
	報告数	定点当り	報告数	定点当り	報告数	定点当り	報告数	定点当り	報告数	定点当り	報告数	定点当り	報告数	定点当り	報告数	定点当り	報告数	定点当り	報告数	定点当り	
総数	38	0.43	545	6.12	81	1.59	33	0.65	89	1.75	129	2.53	8	0.16	210	4.12	1	0.02	15	0.29	
鹿児島市	11	0.48	165	7.17	33	2.54	3	0.23	25	1.92	47	3.62	-	-	74	5.69	-	-	8	0.62	
指宿	-	-	26	8.67	-	-	-	-	8	4.00	8	4.00	-	-	6	3.00	-	-	-	-	
加世田	2	0.33	24	4.00	1	0.33	-	-	2	0.67	9	3.00	1	0.33	8	2.67	-	-	-	-	
伊集院	13	2.60	36	7.20	7	2.33	8	2.67	8	2.67	5	1.67	-	-	9	3.00	-	-	-	-	
川薩	2	0.29	53	7.57	1	0.25	6	1.50	3	0.75	9	2.25	4	1.00	31	7.75	-	-	1	0.25	
出水	4	0.80	28	5.60	9	3.00	2	0.67	12	4.00	5	1.67	-	-	17	5.67	-	-	1	0.33	
大口	-	-	12	6.00	1	1.00	1	1.00	-	-	2	2.00	-	-	-	-	-	-	-	-	-
始良	2	0.18	37	3.36	18	2.57	6	0.86	10	1.43	7	1.00	2	0.29	14	2.00	-	-	3	0.43	
志布志	-	-	27	6.75	-	-	-	-	-	-	-	-	-	-	-	-	-	-	-	-	-
鹿屋	-	-	45	5.63	2	0.40	5	1.00	11	2.20	37	7.40	1	0.20	42	8.40	1	0.20	1	0.20	
西之表	1	0.50	29	14.50	2	2.00	-	-	-	-	-	-	-	-	-	-	-	-	-	-	-
屋久島	-	-	14	3.50	-	-	-	-	-	-	-	-	-	-	5	2.50	-	-	-	-	-
名瀬	2	0.50	22	5.50	5	2.50	2	1.00	8	4.00	-	-	-	-	-	-	-	-	-	-	-
徳之島	1	0.20	27	5.40	2	0.67	-	-	2	0.67	-	-	-	-	4	1.33	-	-	1	0.33	

	ヘルパンギーナ		流行性耳下腺炎		急性出血性結膜炎		流行性角結膜炎		細菌性髄膜炎(菌種性を含む)		無菌性髄膜炎		マイコプラズマ肺炎		クラミジア肺炎(クラミジア属は除く)		感染性胃腸炎(ロタウイルス)	
	報告数	定点当り	報告数	定点当り	報告数	定点当り	報告数	定点当り	報告数	定点当り	報告数	定点当り	報告数	定点当り	報告数	定点当り	報告数	定点当り
総数	84	1.65	1	0.02	0	0.00	10	1.43	0	0.00	0	0.00	30	2.50	0	0.00	0	0.00
鹿児島市	21	1.62	-	-	-	-	-	-	-	-	-	-	2	2.00	-	-	-	-
指宿	1	0.50	-	-	-	-	-	-	12	12.00	-	-	-	-
加世田	1	0.33	-	-	-	-	-	-	14	14.00	-	-	-	-
伊集院	1	0.33	-	-	-	-	-	-	-	-	-	-	-	-
川薩	7	1.75	-	-	-	-	8	8.00	-	-	-	-	-	-	-	-	-	-
出水	5	1.67	-	-	-	-	-	-	-	-	-	-	-	-
大口	-	-	-	-	-	-	-	-	-	-	-	-	-	-
始良	10	1.43	1	0.14	-	-	1	1.00	-	-	-	-	2	2.00	-	-	-	-
志布志	-	-	-	-	-	-	-	-	-	-	-	-	-	-
鹿屋	35	7.00	-	-	-	-	1	1.00	-	-	-	-	-	-	-	-	-	-
西之表	-	-	-	-	-	-	-	-	-	-	-	-	-	-
屋久島	3	1.50	-	-
名瀬	-	-	-	-	-	-	-	-	-	-	-	-	-	-
徳之島	-	-	-	-

