

紙パック

資源物の日に透明か半透明の袋に入れて出す

※ただし 45ℓ 以下の袋に限ります。

・開いて、中をすすぎ、乾かしてから出す。



このマークがあるもの。



①上まで水をためてしばらくおく。


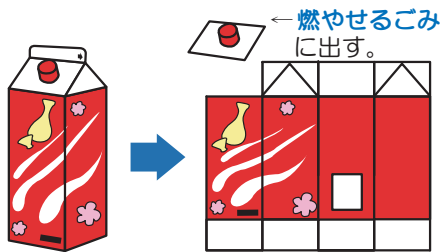
②のりしろ部分を開いてすすぐ。

③しっかり乾かして、袋に入れて出す。

・プラスチック製の飲み口のついたものは、切り取ってから出す。

注意

・内側にアルミの貼り合わせてあるものは、燃やせるごみに出す。

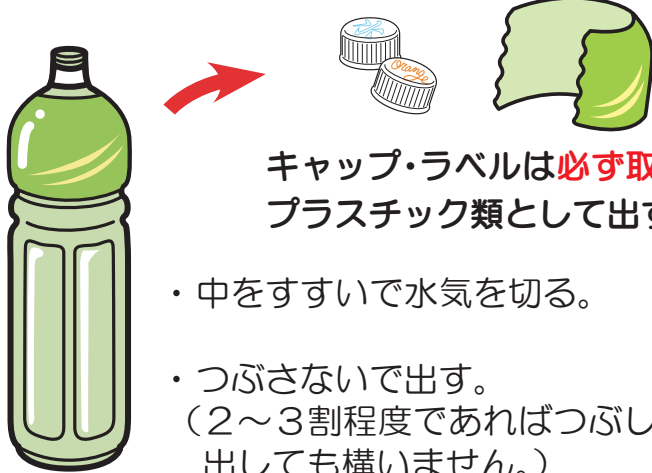


ペットボトル

資源物の日に透明か半透明の袋に入れて出す


※ただし 45ℓ 以下の袋に限ります。

・ラベルに マークのついたボトル



- ・中をすすいで水気を切る。
- ・つぶさないで出す。(2~3割程度であればつぶして出しても構いません。)

※工作(切る・描く)したもので汚れたり、しみがついたものは燃やせるごみに出す。



・下記のようなものは、ペットボトルではありません。プラスチック類です。

・ただし、洗剤で洗わないときれいにできないものは、燃やせるごみに出すことができます。

