

古紙類

資源物の日に 種類別に
ひもでしばって出す

- ダンボール、新聞・チラシ、雑誌類を別々にひもでしばるか 45ℓ 以下の透明の袋に入れて出す。(ひもの種類は問わない。)
- 雨の日、雨の降りそうな日は次回に延ばすか、濡れないように透明袋に入れて出す。
- 7ページの「資源にならない紙類」「アルミやビニールを貼り合わせた紙」、濡れたり汚れたりした紙は燃やせるごみに出す。

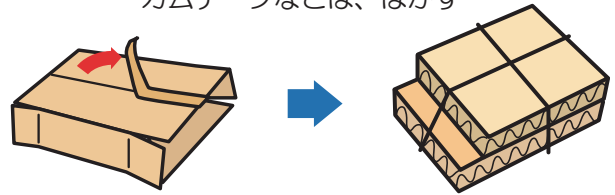
新聞・チラシ



- 新聞・チラシは、一緒にしばって出す。
- 配達時、新聞を入れてあったビニール袋は燃やせるごみに出す。

ダンボール

ガムテープなどは、はがす



- 色柄やイラストつきのものも資源に出せる。
- ガムテープ、ビニールテープ、複写伝票などは、取りはずして燃やせるごみに出す。
- 金属は取りはずせたら資源物(金属類)に出す。

雑誌類


- ビニールやアルミ、革、布などのついたものは、燃やせるごみに出す。
- 本の形をしたもの以外の下記イラストのようなものも資源として雑誌類に出す。
- 45ℓ 以下の透明の袋に入れて出すこともできます。

本の形をしたもの



※マンガ・ノート・カタログ・雑誌など

空き箱



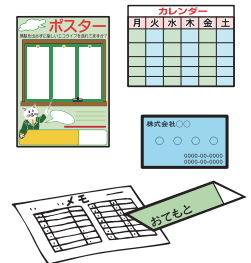
※かさばらないように開いてからしばる。

袋類



※プラスチック製のひもは、取りはずして燃やせるごみに出す。

用紙類

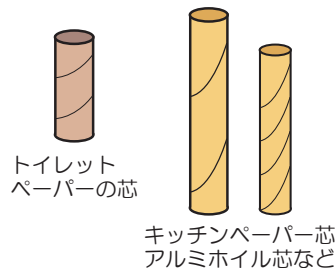


※割りばしの紙袋や名刺サイズのメモ紙なども雑誌類に出す。

- ひもで束ねるか紙袋又は 45ℓ 以下の透明袋等に入れて出せます。紙袋の口はひもで結ぶなどして散らばらないようにしてください。



<紙製の筒芯>



トイレトペーパーの芯


キッチンペーパー芯
アルミホイル芯など

※ラップの芯のようにかたいものは、燃やせるごみに出す。

シュレッダー紙

- ・ストレートカットした紙

長さ 5 cm 以上 幅 5 mm 以上



※ただし、幅が狭いものや長さが短いものなどは、燃やせるごみになります。