

# 鹿屋市財政状況の公表

## 鹿屋市告示第519-2号

地方自治法第243条の3第1項及び鹿屋市財政状況の公表に関する条例に基づき、令和7年9月30日現在の鹿屋市財政状況を次のとおり公表する。

令和7年12月1日

鹿屋市長 中西 茂

### 目 次

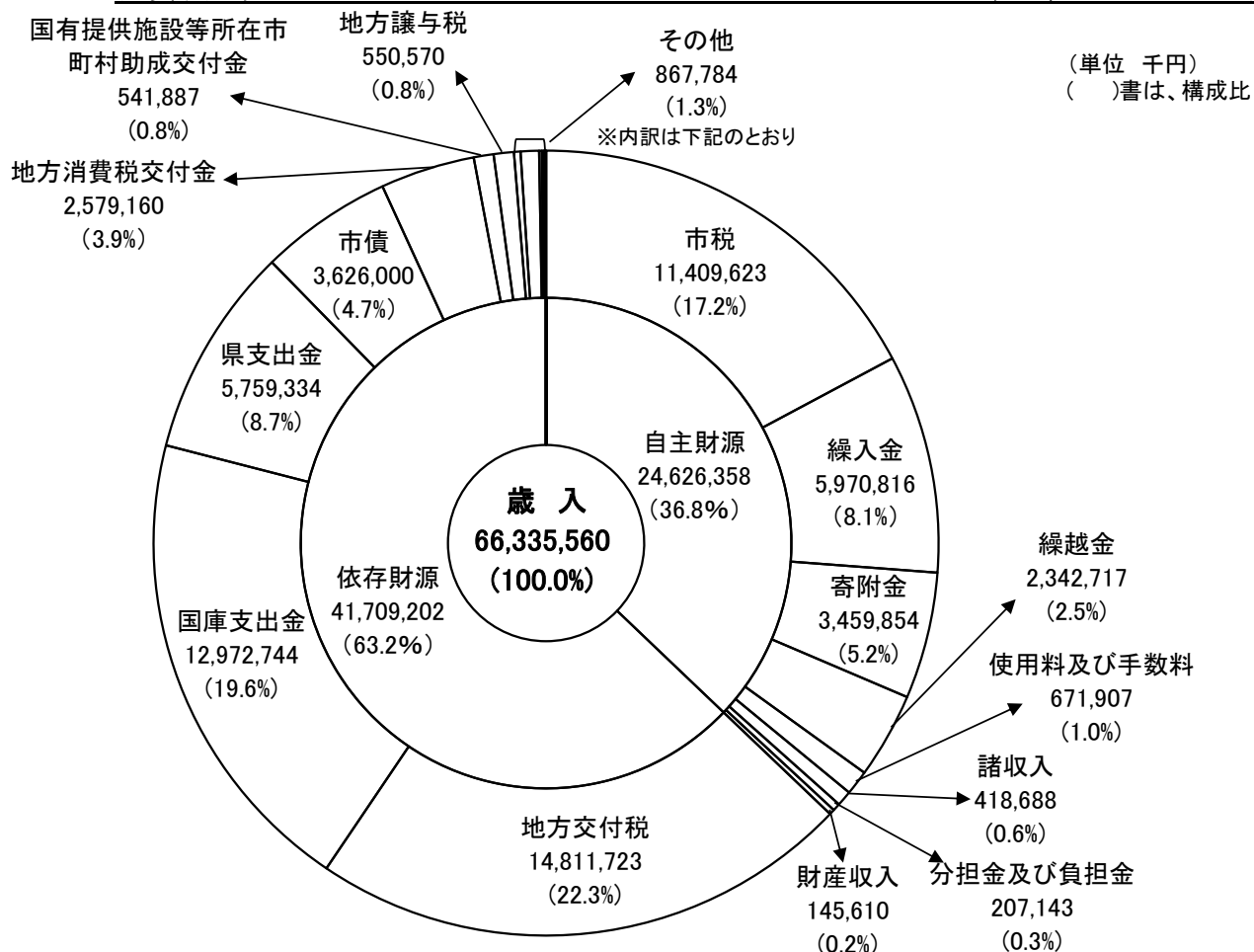
1	令和6年度歳入歳出決算の状況	1
2	令和7年度歳入歳出予算の執行状況 (令和7年9月30日現在)	3
3	市債の状況（令和7年度末における現在高見込み）	5
4	市有財産の状況	6
5	一時借入金及び繰替運用金の状況	6

注）各数値の表示未満は四捨五入しているため、合計と内訳が一致しない場合がある。

# 1 令和6年度歳入歳出決算の状況

## (1) 一般会計

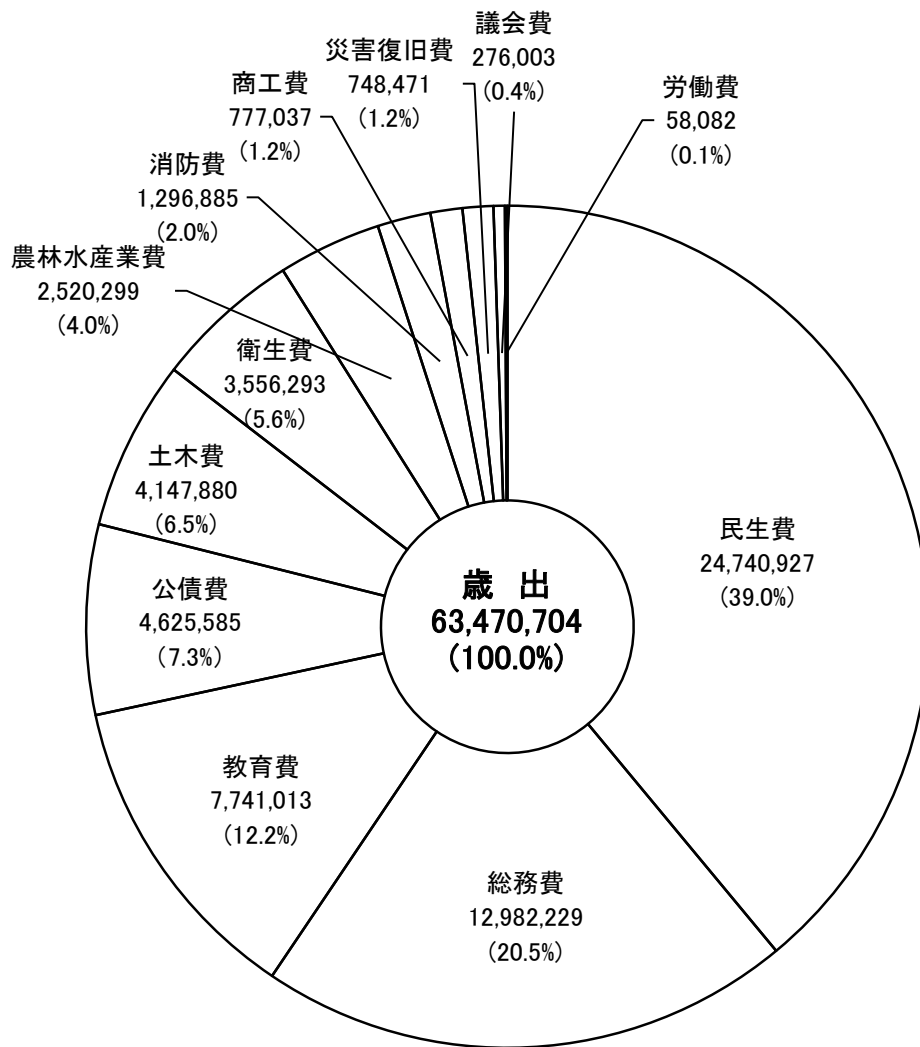
歳入	663億3,556万0千円
歳出	634億7,070万4千円
差引	28億6,485万6千円
翌年度へ繰り越すべき財源	3億3,200万4千円
実質収支額	25億3,285万2千円



## 【その他】

地方特例交付金等	501,288	(0.8%)
法人事業税交付金	178,291	(0.3%)
株式等譲渡所得割交付金	72,594	(0.1%)
配当割交付金	52,052	(0.1%)
環境性能割交付金	39,942	(0.1%)
交通安全対策特別交付金	10,838	(0.0%)
ゴルフ場利用税交付金	8,226	(0.0%)
利子割交付金	4,553	(0.0%)
自動車取得税交付金	0	(0.0%)
その他 計	867,784	(1.3%)

(単位 千円)  
( )書は、構成比



## (2) 特別会計

(単位 千円)

会 計 名	歳 入 (A)	歳 出 (B)	差引 (A - B)	翌年度へ繰り越すべき財源	実質収支額
国民健康保険事業	11,692,864	11,229,534	463,330	0	463,330
後期高齢者医療	1,648,394	1,636,099	12,295	0	12,295
介護保険事業	12,229,924	11,768,615	461,309	0	461,309
合 計	25,571,182	24,634,248	936,934	0	936,934

## 2 令和7年度歳入歳出予算の執行状況(令和7年9月30日現在)

### (1) 一般会計

#### ① 歳 入

(単位 千円)

区 分	予 算 現 額	収 入 済 額	執 行 率
市 税	11,404,000	7,299,625	64.0%
分 担 金 及 び 負 担 金	192,649	62,162	32.3%
使 用 料 及 び 手 数 料	677,339	328,594	48.5%
財 産 収 入	133,583	73,856	55.3%
寄 附 金	3,002,062	1,148,662	38.3%
繰 入 金	5,692,483	0	0.0%
繰 越 金	2,244,518	2,864,856	127.6%
諸 収 入	1,110,987	89,400	8.0%
自 主 財 源	24,457,621	11,867,155	48.5%
地 方 譲 与 税	557,375	167,731	30.1%
利 子 割 交 付 金	5,700	6,514	114.3%
配 当 割 交 付 金	25,000	6,738	27.0%
株式等譲渡所得割交付金	50,000	0	0.0%
法 人 事 業 税 交 付 金	180,000	74,163	41.2%
地 方 消 費 税 交 付 金	2,480,000	1,612,598	65.0%
ゴルフ場利用税交付金	8,000	3,387	42.3%
環 境 性 能 割 交 付 金	40,000	11,637	29.1%
国有提供施設等所在市町村 村 助 成 交 付 金	520,000	0	0.0%
地 方 特 例 交 付 金	80,000	97,742	122.2%
地 方 交 付 税	14,230,000	9,926,949	69.8%
交通安全対策特別交付金	14,460	5,369	37.1%
国 庫 支 出 金	13,239,329	3,576,599	27.0%
県 支 出 金	6,377,111	315,815	5.0%
市 債	6,642,200	0	0.0%
依 存 財 源	44,449,175	15,805,242	35.6%
計	68,906,796	27,672,397	40.2%

② 歳 出

(単位 千円)

区 分	予 算 現 額	支 出 済 額	支 出 率
議 会 費	286,725	149,007	52.0%
総 務 費	7,104,523	2,265,073	31.9%
民 生 費	27,150,105	12,045,531	44.4%
衛 生 費	3,410,972	1,500,429	44.0%
労 働 費	75,695	35,132	46.4%
農 林 水 産 業 費	3,641,064	1,064,352	29.2%
商 工 費	855,421	404,261	47.3%
土 木 費	4,538,671	1,352,731	29.8%
消 防 費	1,608,910	846,166	52.6%
教 育 費	9,370,565	3,457,186	36.9%
災 害 復 旧 費	662,462	142,150	21.5%
公 債 費	4,621,089	2,310,964	50.0%
諸 支 出 金	5,485,055	388,539	7.1%
予 備 費	95,539	0	0.0%
計	68,906,796	25,961,521	37.7%

## (2) 特別会計

(単位 千円)

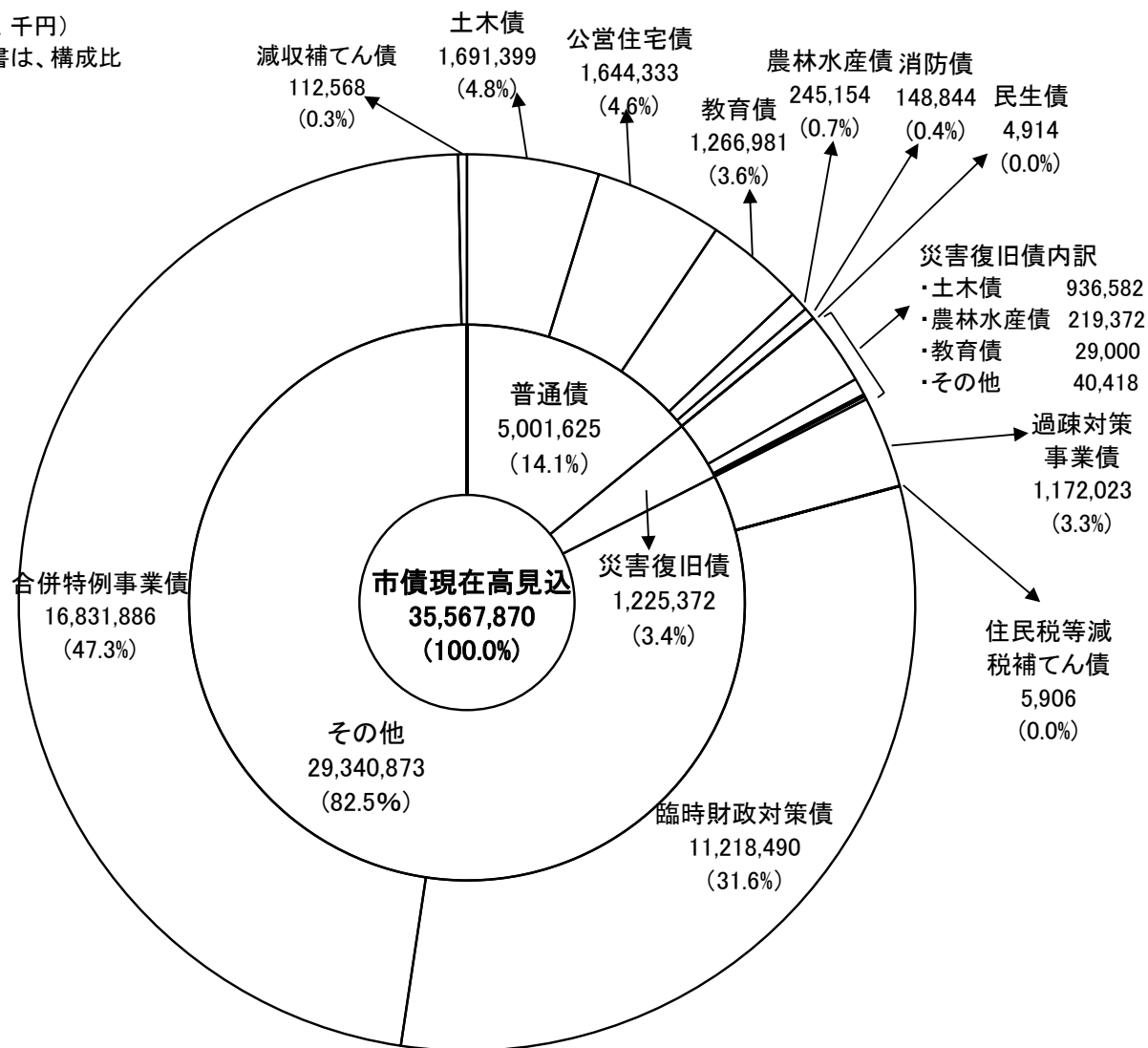
<div> <div>区分</div> <div>会計名</div> </div>	予算現額	歳入		歳出	
		収入済額	執行率	支出済額	支出率
国民健康保険事業	11,053,000	5,343,008	48.3%	4,176,515	37.8%
介護保険事業	11,641,000	6,246,407	53.7%	4,721,092	40.6%
後期高齢者医療	1,688,000	616,573	36.5%	522,881	31.0%
計	24,382,000	12,205,988	50.1%	9,420,488	38.6%

### 3 市債の状況(令和7年度末における現在高見込み)

一般会計

(単位 千円)

( )書は、構成比



#### 4 市有財産の状況

区 分	一 般 会 計	特 別 会 計	合 計
土 地 (㎡)	29,622,816	0	29,622,816
建 物 (㎡)	523,461	0	523,461
物 権 (㎡)	616	0	616
無 体 財 産 権 (件)	1	0	1
有 価 証 券 (円)	19,925,750	0	19,925,750
出資による権利(円)	257,369,100	0	257,369,100
債 権 (円)	1,103,928,309	319,971	1,104,248,280
基 金 (円)	25,943,768,437	1,439,340,765	27,383,109,202

#### 5 一時借入金及び繰替運用金の状況

(単位 千円)

会 計 名	一 時 借 入 金	繰 替 運 用 金
一 般 会 計	0	0
特 別 会 計	0	0
国民健康保険事業	0	0
介護保険事業	0	0
後期高齢者医療	0	0
計	0	0