

鹿屋市財政状況の公表

鹿屋市告示第320-2号

鹿屋市財政状況の公表に関する条例に基づき、令和8年3月31日現在の鹿屋市財政状況を次のとおり公表する。

令和8年6月1日

鹿屋市長 郷原 拓男

	目	次
1	令和7年度歳入歳出予算の執行状況	1
2	市債の状況(令和7年度末における現在高見込み)	5
3	市債及び基金残高の年度別状況	6
4	市有財産の状況	7
5	一時借入金及び繰替運用金の状況	7
6	令和8年度当初予算の状況 (繰越明許費を含む)	8
7	令和8年度当初予算対前年度比較	9

注) 各数値の表示未満は四捨五入しているため、合計と内訳が一致しない場合がある。

1 令和7年度歳入歳出予算の執行状況

(1) 一般会計

① 歳入

(単位 千円)

区 分	予 算 現 額	収 入 済 額	収 入 率
市 税	11,404,000	11,543,382	101.2%
分 担 金 及 び 負 担 金	182,692	151,641	83.0%
使 用 料 及 び 手 数 料	656,455	629,538	95.9%
財 産 収 入	164,909	178,253	108.1%
寄 附 金	4,106,292	3,969,540	96.7%
繰 入 金	8,289,267	8,227,206	99.3%
繰 越 金	2,863,586	2,864,856	100.0%
諸 収 入	1,048,649	297,999	28.4%
自 主 財 源	28,715,850	27,862,415	97.0%
地 方 譲 与 税	557,375	558,393	100.2%
利 子 割 交 付 金	5,700	17,864	313.4%
配 当 割 交 付 金	25,000	47,945	191.8%
株 式 等 譲 渡 所 得 割 交 付 金	50,000	80,593	161.2%
法 人 事 業 税 交 付 金	180,000	159,367	88.5%
地 方 消 費 税 交 付 金	2,480,000	2,770,928	111.7%
ゴ ル フ 場 利 用 税 交 付 金	8,000	7,988	99.9%
環 境 性 能 割 交 付 金	40,000	31,780	79.5%
国 有 提 供 施 設 等 所 在 市 町 村 助 成 交 付 金	520,000	557,971	107.3%
地 方 特 例 交 付 金	97,742	98,770	101.1%
地 方 交 付 税	15,378,001	15,647,470	101.8%
交 通 安 全 対 策 特 別 交 付 金	14,460	10,300	71.2%
国 庫 支 出 金	15,204,090	12,701,459	83.5%
県 支 出 金	6,678,027	5,331,364	79.8%
市 債	6,565,400	146,800	2.2%
依 存 財 源	47,803,795	38,168,992	79.8%
計	76,519,645	66,031,407	86.3%

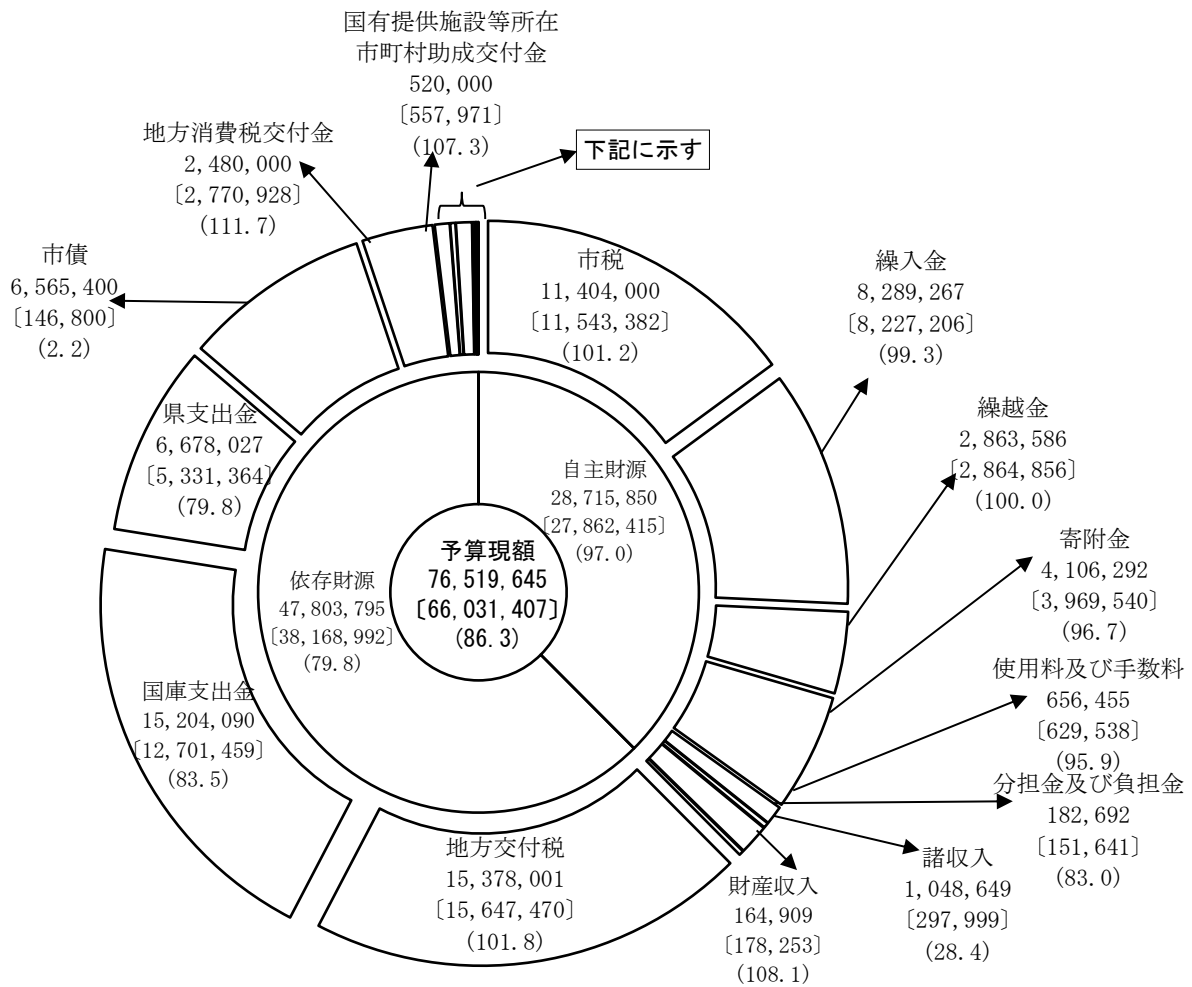
※ 繰越明許費 2,781,231千円を含む。

① 歳入

(単位 千円)

[] 書は、収入済額

() 書は、収入率(%)



記

・ 地方譲与税	557,375	[558,393]	(100.2)
・ 地方特例交付金	97,742	[98,770]	(101.1)
・ 交通安全対策特別交付金	14,460	[10,300]	(71.2)
・ 配当割交付金	25,000	[47,945]	(191.8)
・ 株式等譲渡所得割交付金	50,000	[80,593]	(161.2)
・ 法人事業税交付金	180,000	[159,367]	(88.5)
・ ゴルフ場利用税交付金	8,000	[7,988]	(99.9)
・ 利子割交付金	5,700	[17,864]	(313.4)
・ 環境性能割交付金	40,000	[31,780]	(79.5)

② 歳 出

(単位 千円)

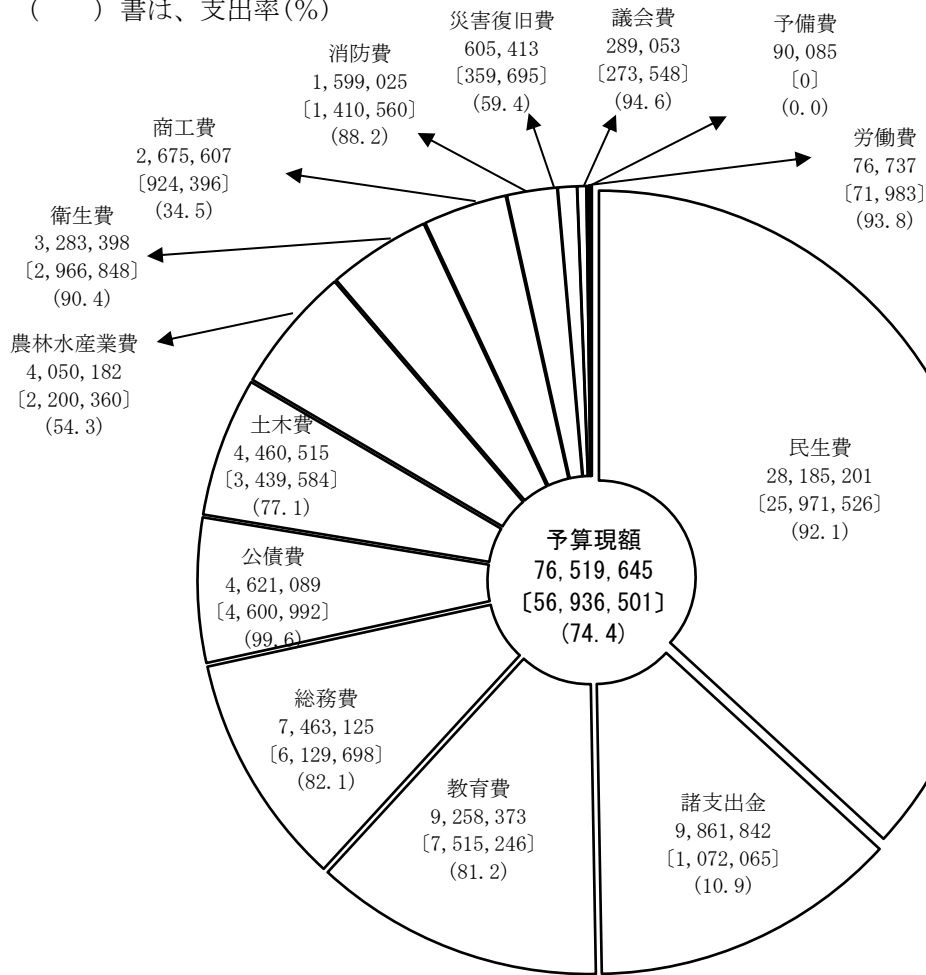
区 分	予 算 現 額	支 出 済 額	支 出 率
議 会 費	289,053	273,548	94.6%
総 務 費	7,463,125	6,129,698	82.1%
民 生 費	28,185,201	25,971,526	92.1%
衛 生 費	3,283,398	2,966,848	90.4%
労 働 費	76,737	71,983	93.8%
農 林 水 産 業 費	4,050,182	2,200,360	54.3%
商 工 費	2,675,607	924,396	34.5%
土 木 費	4,460,515	3,439,584	77.1%
消 防 費	1,599,025	1,410,560	88.2%
教 育 費	9,258,373	7,515,246	81.2%
災 害 復 旧 費	605,413	359,695	59.4%
公 債 費	4,621,089	4,600,992	99.6%
諸 支 出 金	9,861,842	1,072,065	10.9%
予 備 費	90,085	0	0.0%
計	76,519,645	56,936,501	74.4%

※ 繰越明許費 2,781,231千円を含む。

② 歳出

(単位 千円)

[] 書は、支出済額
() 書は、支出率(%)



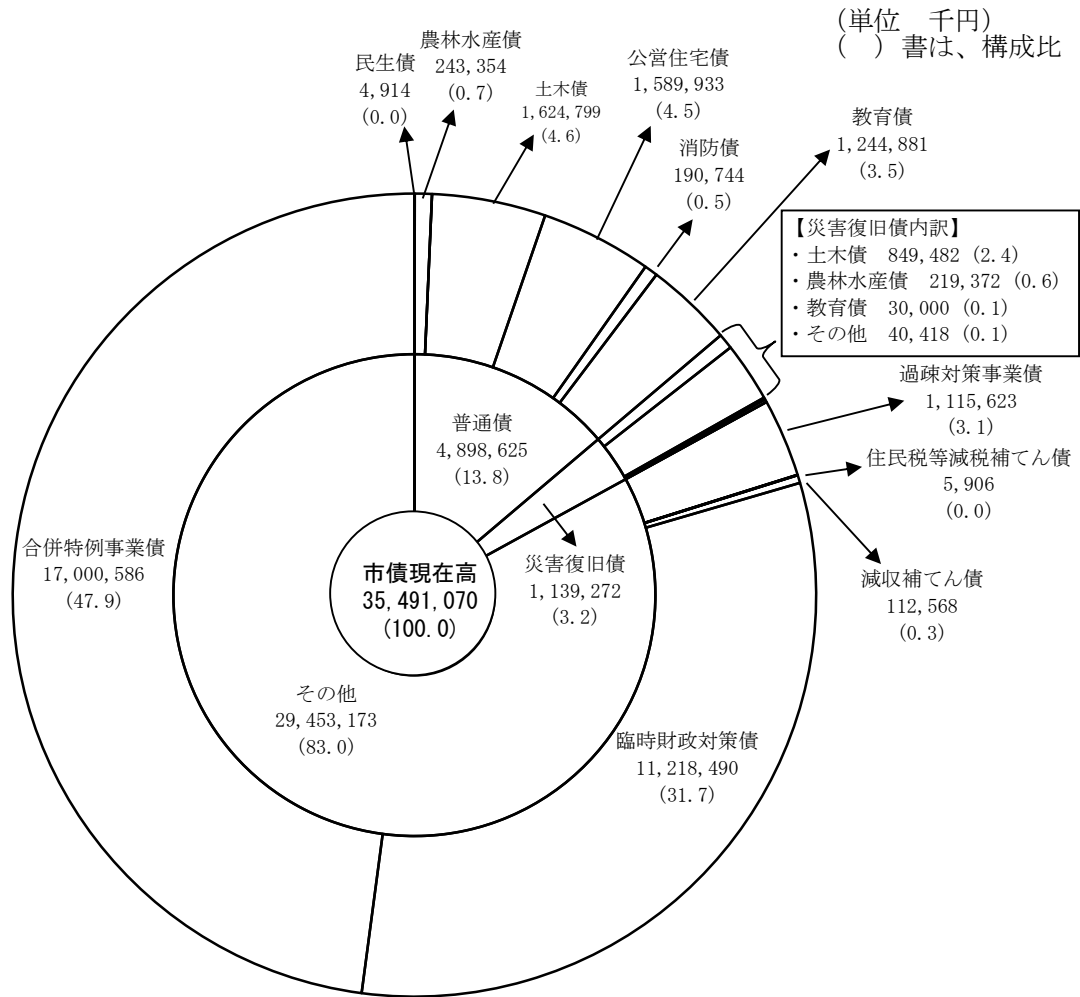
(2) 特別会計

(単位 千円)

会計名	区分	予算現額	歳入		歳出	
			収入済額	収入率	支出済額	支出率
国民健康保険事業		11,517,260	11,066,754	96.1%	10,301,317	89.4%
介護保険事業		11,940,096	11,678,128	97.8%	10,632,306	89.0%
後期高齢者医療		1,703,012	1,646,797	96.7%	1,624,040	95.4%
計		25,160,368	24,391,678	96.9%	22,557,663	89.7%

2 市債の状況（令和7年度末における現在高見込み）

（1）一般会計



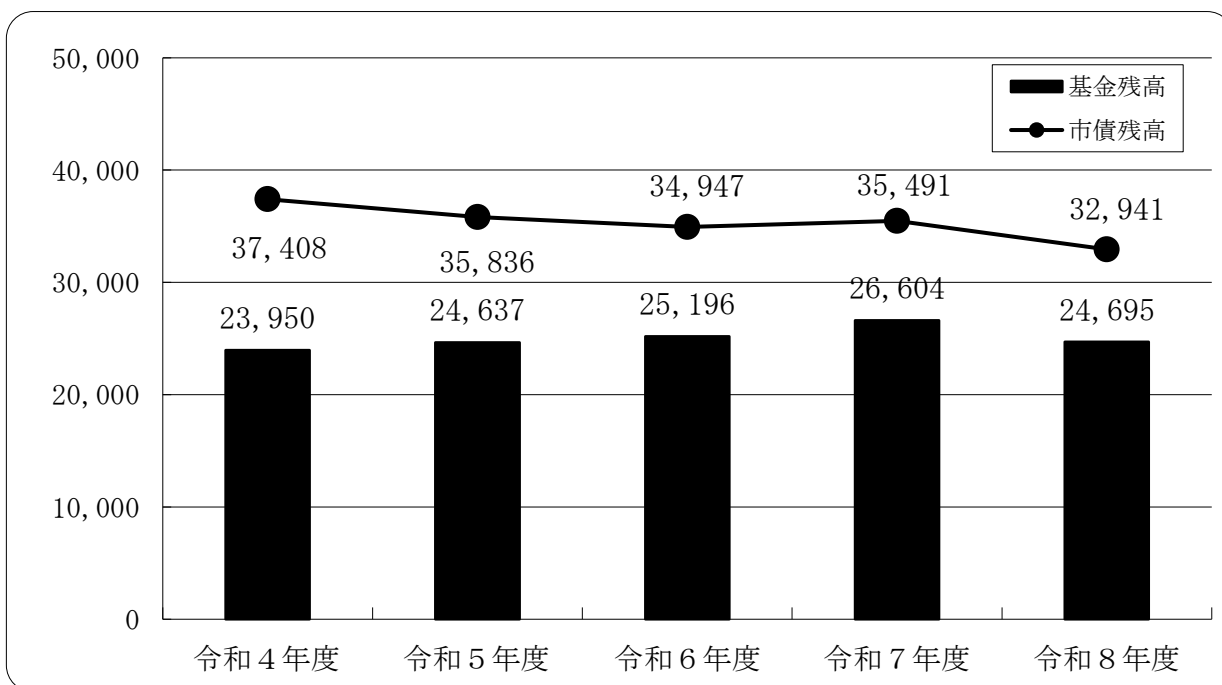
注：市債の金額については、当該年度の借入及び償還見込額が加味してある。

3 市債及び基金残高の年度別状況

(1) 市債及び基金残高の推移

(単位 百万円)

	R 4年度	R 5年度	R 6年度	R 7年度見込	R 8年度見込
市債残高	37,408	35,836	34,947	35,491	32,941
基金残高	23,950	24,637	25,196	26,604	24,695



(2) 主な基金残高の推移

(単位 百万円)

基金の種類	R 4年度	R 5年度	R 6年度	R 7年度見込	R 8年度見込
財政調整基金	6,778	6,783	6,792	7,244	6,449
地方債管理基金	2,383	2,184	2,547	2,473	2,151
地域振興基金	5,168	5,689	5,880	4,238	3,753
その他の基金	9,621	9,981	9,977	12,649	12,342
合計	23,950	24,637	25,196	26,604	24,695

- ※ 財政調整基金は、財源不足や緊急を要する事業の支出などに充てるための基金である。
- ※ 地方債管理基金は、償還期限を繰り上げて償還したり、地方債の償還額が通常年度よりも多額になる場合にその償還に充てるための基金である。
- ※ 地域振興基金は、市内各地域の振興を図ることを目的とした公共施設等の整備その他地域の振興に資する事業の支出に充てるための基金である。
- ※ その他の基金は、農業の振興を図る農業振興基金や公共施設の維持修繕に多額の費用を必要とする場合の公共施設修繕基金などである。

4 市有財産の状況

区 分	一 般 会 計	特 別 会 計	合 計
土 地 (㎡)	29,622,674	0	29,622,674
建 物 (㎡)	523,894	0	523,894
物 権 (㎡)	616	0	616
無 体 財 産 権 (件)	1	0	1
有 価 証 券 (円)	19,925,750	0	19,925,750
出資による権利 (円)	257,369,100	0	257,369,100
債 権 (円)	1,087,936,978	0	1,087,936,978
基 金 (円)	18,214,067,648	1,554,489,562	19,768,557,210

鹿屋市財政状況の公表に関する条例に基づき、令和8年3月31日時点

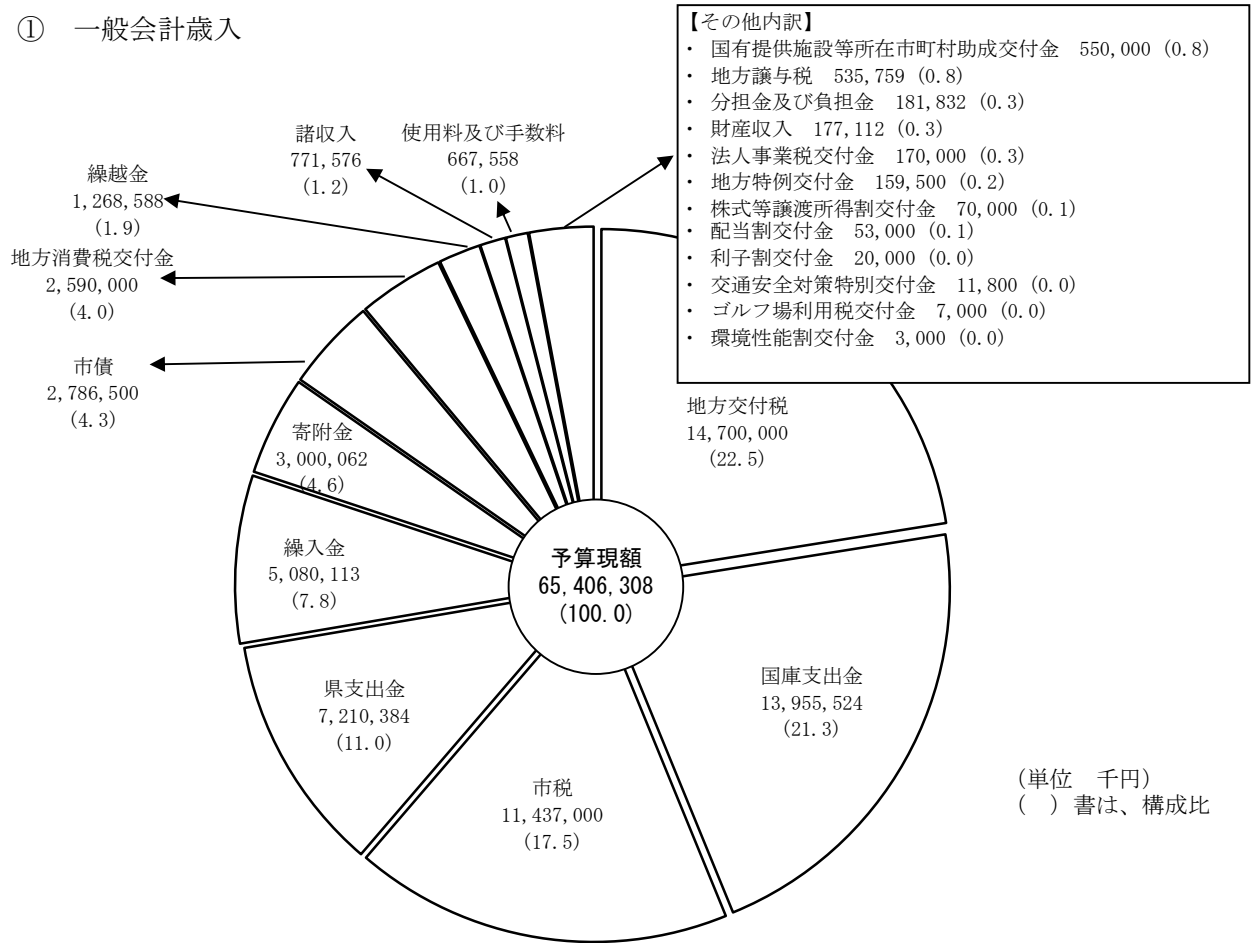
5 一時借入金及び繰替運用金の状況

(単位 千円)

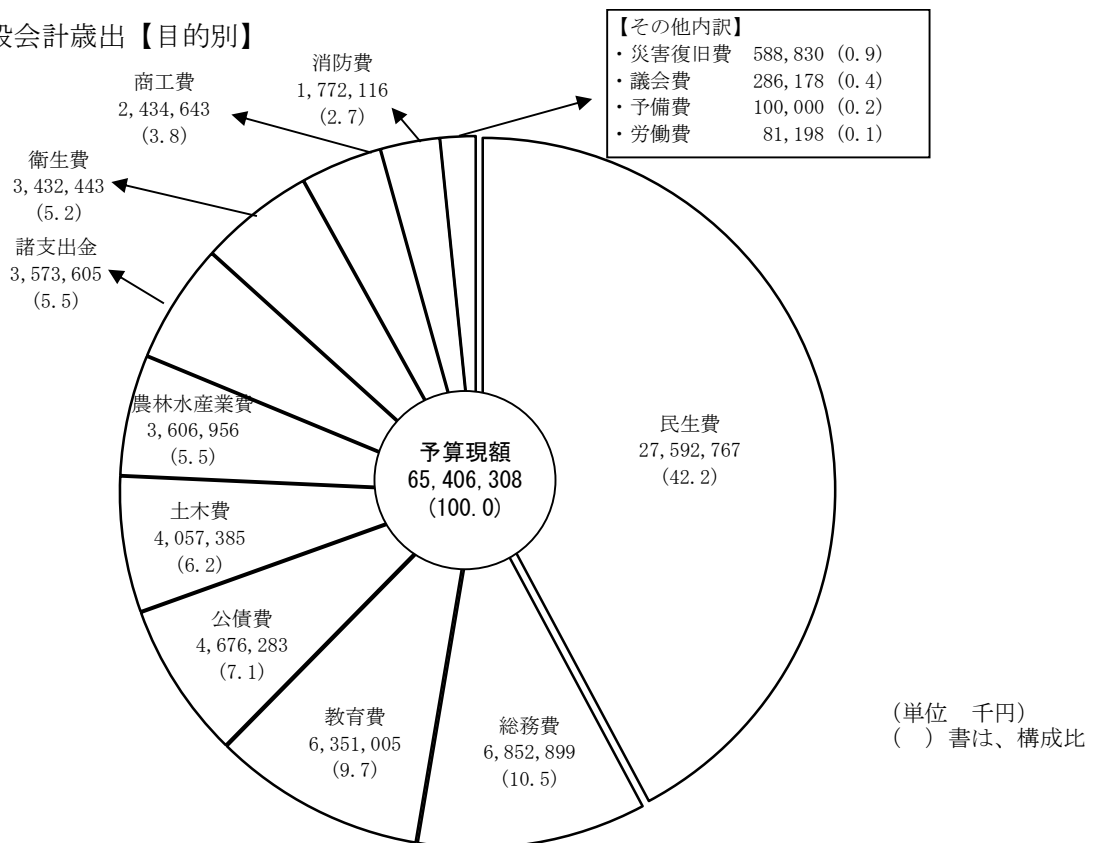
会 計 名	一 時 借 入 金	繰 替 運 用 金
一 般 会 計	0	0
令和8年6月1日	0	0
国民健康保険事業	0	0
介護保険事業	0	0
後期高齢者医療	0	0
計	0	0

6 令和8年度当初予算の状況（繰越明許費を含む）

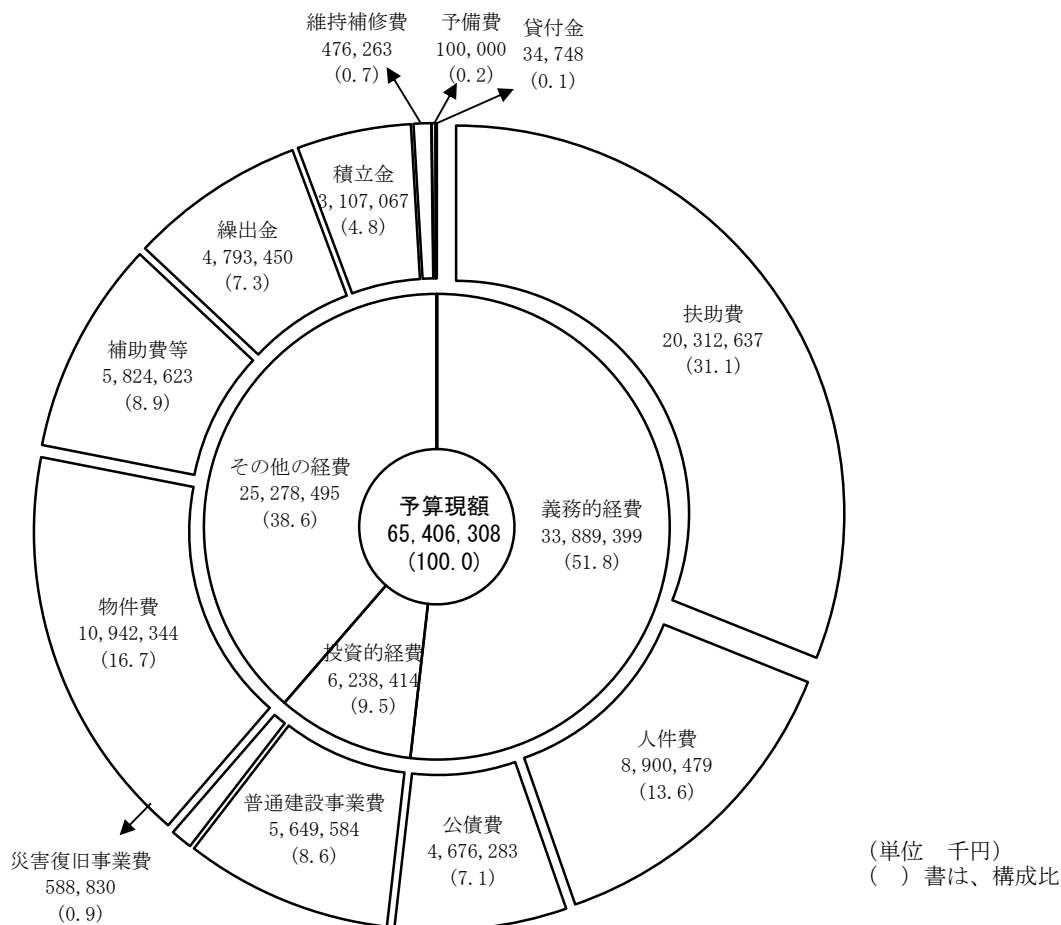
① 一般会計歳入



② 一般会計歳出【目的別】



③ 一般会計歳出【性質別】



7 令和8年度当初予算対前年度比較

(単位 千円、%)

会計区分	令和8年度	令和7年度	増減額 (C) = (A) - (B)	増減率 (C) / (B)
	当初予算額(A)	当初予算額(B)		
一般会計	65,406,308	67,451,231	△ 2,044,923	△ 3.0
特別会計	23,909,000	24,382,000	△ 473,000	△ 1.9
国民健康保険事業	10,734,000	11,053,000	△ 319,000	△ 2.9
介護保険事業	11,388,000	11,641,000	△ 253,000	△ 2.2
後期高齢医療	1,787,000	1,688,000	99,000	5.9
合計	89,315,308	91,833,231	△ 2,517,923	△ 2.7

※ 当初予算額には、繰越明許費を含む。

(単位 千円)

年度	会計区分	繰越明許費	事故繰越し
令和8年度	一般会計	3,645,176	251,132
令和7年度	一般会計	2,781,231	