

令和3年度 鹿屋市市政モニター 第2回アンケート集計

○テーマ：ごみの減量・リサイクルの推進について

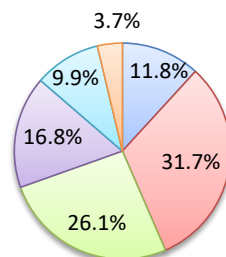
○調査期間：令和3年8月23日（月）～令和3年9月3日（金）

○回収結果：送付数：200人（市内167人、市外33人）、回答数 161人、回答率 80.5%

基本事項

Q1 あなたの世帯の構成人数を教えてください。

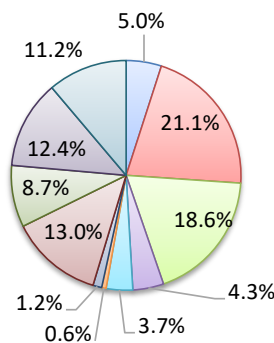
回答	件数	割合
① 1人	19	11.8%
② 2人	51	31.7%
③ 3人	42	26.1%
④ 4人	27	16.8%
⑤ 5人	16	9.9%
⑥ 6人以上	6	3.7%
合計	161	100.0%



- ① 1人
- ② 2人
- ③ 3人
- ④ 4人
- ⑤ 5人
- ⑥ 6人以上

Q2 あなたがお住まいの地域（鹿屋地域は中学校区域）を教えてください。

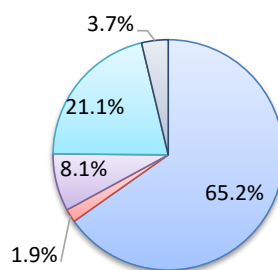
回答	件数	割合
① 鹿屋中区域	8	5.0%
② 第一鹿屋中区域	34	21.1%
③ 鹿屋東中区域	30	18.6%
④ 田崎中区域	7	4.3%
⑤ 大始良中区域	6	3.7%
⑥ 花岡学園区域	1	0.6%
⑦ 高隈中区域	2	1.2%
⑧ 輝北地域	21	13.0%
⑨ 串良地域	14	8.7%
⑩ 吾平地域	20	12.4%
⑪ その他	18	11.2%
合計	161	100%



- ① 鹿屋中区域
- ② 第一鹿屋中区域
- ③ 鹿屋東中区域
- ④ 田崎中区域
- ⑤ 大始良中区域
- ⑥ 花岡学園区域
- ⑦ 高隈中区域
- ⑧ 輝北地域
- ⑨ 串良地域
- ⑩ 吾平地域
- ⑪ その他

Q3 あなたがお住まいの場所を教えてください。

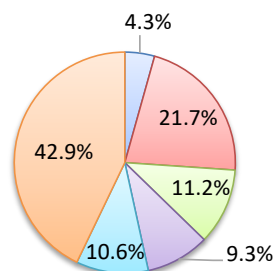
回答	件数	割合
① 住宅街	105	65.2%
② 商店街	3	1.9%
③ 工業地域	0	0.0%
④ 商店、事業所などの混ざった地域	13	8.1%
⑤ 農林業地域	34	21.1%
⑥ 漁業地域	0	0.0%
⑦ その他	6	3.7%
合計	161	100.0%



- ① 住宅街
- ② 商店街
- ③ 工業地域
- ④ 商店、事業所などの混ざった地域
- ⑤ 農林業地域
- ⑥ 漁業地域

Q4 あなたの現在のお住まいでの居住年数を教えてください。

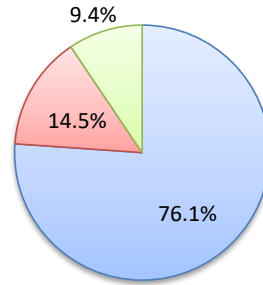
回答	件数	割合
① 1年未満	7	4.3%
② 1～5年	35	21.7%
③ 6～10年	18	11.2%
④ 11～15年	15	9.3%
⑤ 16～20年	17	10.6%
⑥ 21年以上	69	42.9%
合計	161	100.0%



- ① 1年未満
- ② 1～5年
- ③ 6～10年
- ④ 11～15年
- ⑤ 16～20年
- ⑥ 21年以上

Q 5 あなたは、町内会に加入していますか。

回答	件数	割合
①加入している	121	76.1%
②加入したことはない	23	14.5%
③以前は加入していたが現在は加入していない	15	9.4%
合計	159	100.0%

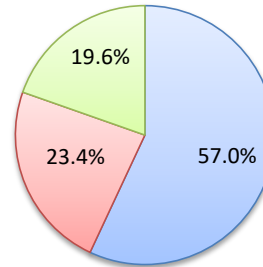


- ①加入している
- ②加入したことはない
- ③以前は加入していたが現在は加入していない

ごみ減量・リサイクルについて

Q 6 あなたは「循環型社会」という言葉や意味を知っていますか。

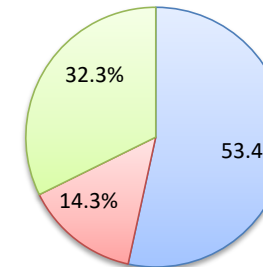
回答	件数	割合
①言葉も意味も知っている	90	57.0%
②言葉は知っていたが意味は知らなかった	37	23.4%
③言葉も意味も知らなかった	31	19.6%
合計	158	100.0%



- ①言葉も意味も知っている
- ②言葉は知っていたが意味は知らなかった
- ③言葉も意味も知らなかった

Q 7 あなたは「3R」という言葉や意味を知っていますか。

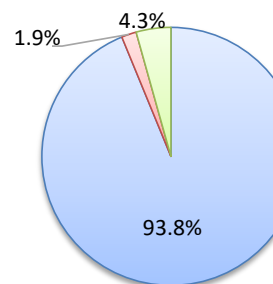
回答	件数	割合
①言葉も意味も知っている	86	53.4%
②言葉は知っていたが意味は知らなかった	23	14.3%
③言葉も意味も知らなかった	52	32.3%
合計	161	100.0%



- ①言葉も意味も知っている
- ②言葉は知っていたが意味は知らなかった
- ③言葉も意味も知らなかった

Q 8 あなたは食品ロスという言葉や意味を知っていますか。

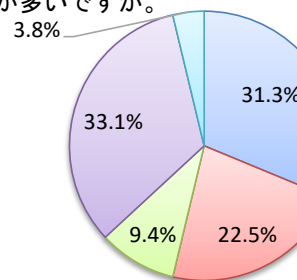
回答	件数	割合
①言葉も意味も知っている	151	93.8%
②言葉は知っていたが意味は知らなかった	3	1.9%
③言葉も意味も知らなかった	7	4.3%
合計	161	100.0%



- ①言葉も意味も知っている
- ②言葉は知っていたが意味は知らなかった
- ③言葉も意味も知らなかった

Q 9 あなたの家庭で発生する食品ロスは主にどのようなものが多いですか。

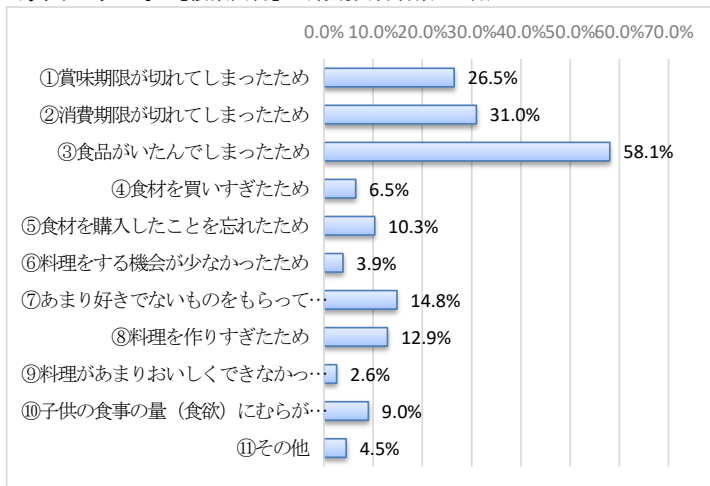
回答	件数	割合
①食べ残し	50	31.3%
②未使用・手つかずの食品	36	22.5%
③過剰除去（野菜の皮のむき過ぎなど）	15	9.4%
④ほとんど出さない	53	33.1%
⑤その他	6	3.8%
合計	160	100.0%



- ①食べ残し
- ②未使用・手つかずの食品
- ③過剰除去（野菜の皮のむき過ぎなど）
- ④ほとんど出さない
- ⑤その他

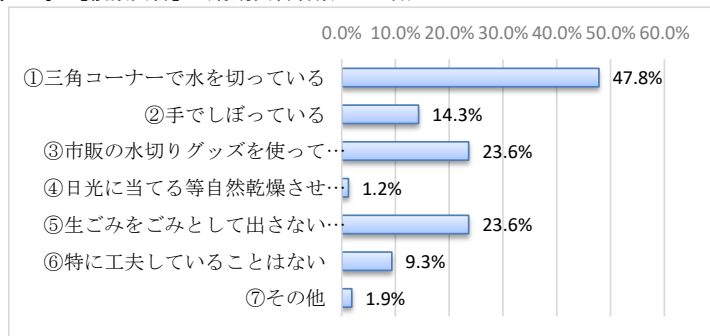
Q10 あなたの家庭で食品ロスが発生するのはどのようなことが原因ですか。【複数回答】（有効回答者数155名）

回答	件数	割合
①賞味期限が切れてしまったため	41	26.5%
②消費期限が切れてしまったため	48	31.0%
③食品がいたんでしまったため	90	58.1%
④食材を買いすぎたため	10	6.5%
⑤食材を購入したことを忘れたため	16	10.3%
⑥料理をする機会が少なかったため	6	3.9%
⑦あまり好きでないものをもってしまったため	23	14.8%
⑧料理を作りすぎたため	20	12.9%
⑨料理があまりおいしくできなかったため（味付けが好みでなかった）	4	2.6%
⑩子供の食事の量（食欲）にむらがあるため	14	9.0%
⑪その他	7	4.5%
【その他】主なもの ・食品ロスは出さない ・体調不良で食欲が無かった		



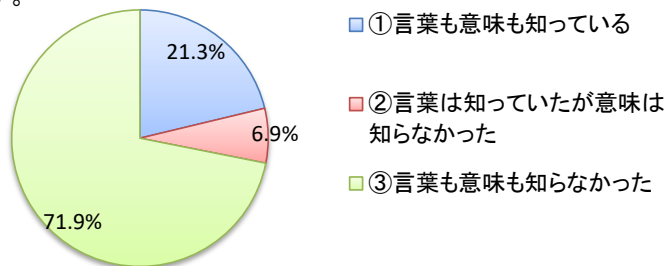
Q11 生ごみの水分を減らすために工夫していることはありますか。【複数回答】（有効回答者数161名）

回答	件数	割合
①三角コーナーで水を切っている	77	47.8%
②手でしぼっている	23	14.3%
③市販の水切りグッズを使っている	38	23.6%
④日光に当てる等自然乾燥させている	2	1.2%
⑤生ごみをごみとして出さないようにしている	38	23.6%
⑥特に工夫していることはない	15	9.3%
⑦その他	3	1.9%
【その他】主なもの ・野菜を洗う前に皮をむく ・畑でたい肥化 ・生ごみバケツに出す		



Q12 あなたは「3キリ運動」という言葉や意味を知っていますか。

回答	件数	割合
①言葉も意味も知っている	34	21.3%
②言葉は知っていたが意味は知らなかった	11	6.9%
③言葉も意味も知らなかった	115	71.9%
合計	160	100.0%

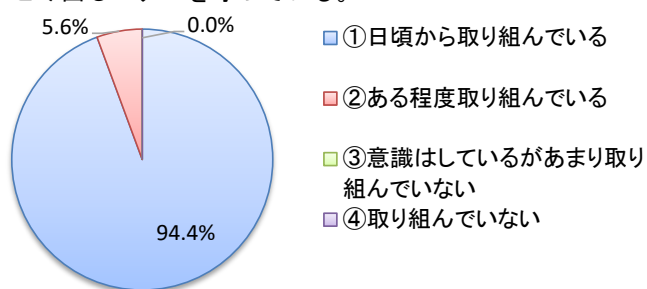


市民の取組について

Q13 ごみ排出マナーの徹底について

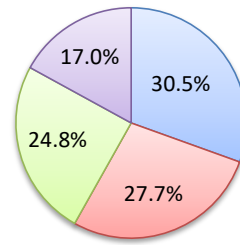
Q13-1. ごみは決められた収集日に出し、分別をしっかりと行うなど、ごみ出しマナーを守っている。

回答	件数	割合
①日頃から取り組んでいる	134	94.4%
②ある程度取り組んでいる	8	5.6%
③意識はしているがあまり取り組んでいない	0	0.0%
④取り組んでいない	0	0.0%
合計	142	100.0%



Q13-2, ごみステーションや周辺の清掃、維持・管理に協力している。

回答	件数	割合
①日頃から取り組んでいる	43	30.5%
②ある程度取り組んでいる	39	27.7%
③意識はしているがあまり取り組んでいない	35	24.8%
④取り組んでいない	24	17.0%
合計	141	100.0%

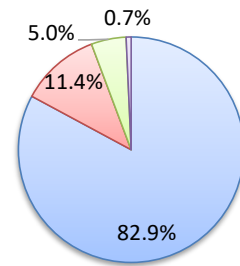


- ①日頃から取り組んでいる
- ②ある程度取り組んでいる
- ③意識はしているがあまり取り組んでいない
- ④取り組んでいない

Q14 ごみの減量化（リデュース）の推進

Q14-1, マイバックの持参に努め、過剰包装は断るなど、包装ごみの減量に努めている。

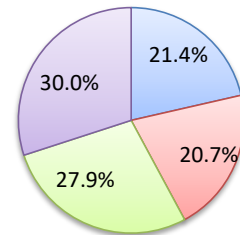
回答	件数	割合
①日頃から取り組んでいる	116	82.9%
②ある程度取り組んでいる	16	11.4%
③意識はしているがあまり取り組んでいない	7	5.0%
④取り組んでいない	1	0.7%
合計	140	100.0%



- ①日頃から取り組んでいる
- ②ある程度取り組んでいる
- ③意識はしているがあまり取り組んでいない
- ④取り組んでいない

Q14-2, マイ箸を携帯し、割り箸の使用を減らすようにしている。

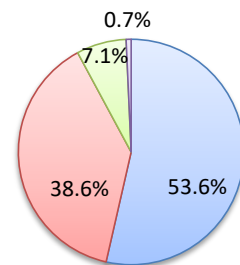
回答	件数	割合
①日頃から取り組んでいる	30	21.4%
②ある程度取り組んでいる	29	20.7%
③意識はしているがあまり取り組んでいない	39	27.9%
④取り組んでいない	42	30.0%
合計	140	100.0%



- ①日頃から取り組んでいる
- ②ある程度取り組んでいる
- ③意識はしているがあまり取り組んでいない
- ④取り組んでいない

Q14-3, 必要なものを必要な分だけ買うように努めている。

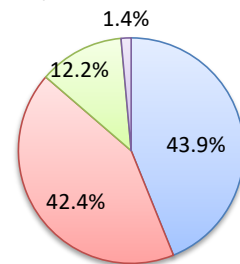
回答	件数	割合
①日頃から取り組んでいる	75	53.6%
②ある程度取り組んでいる	54	38.6%
③意識はしているがあまり取り組んでいない	10	7.1%
④取り組んでいない	1	0.7%
合計	140	100.0%



- ①日頃から取り組んでいる
- ②ある程度取り組んでいる
- ③意識はしているがあまり取り組んでいない
- ④取り組んでいない

Q14-4, 食材は必要な量を計画的に購入し、食べきる分だけ調理している。

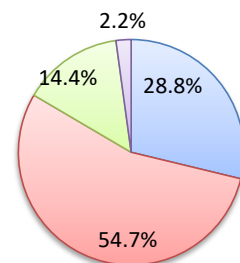
回答	件数	割合
①日頃から取り組んでいる	61	43.9%
②ある程度取り組んでいる	59	42.4%
③意識はしているがあまり取り組んでいない	17	12.2%
④取り組んでいない	2	1.4%
合計	139	100.0%



- ①日頃から取り組んでいる
- ②ある程度取り組んでいる
- ③意識はしているがあまり取り組んでいない
- ④取り組んでいない

Q14-5, 食材は消費期限、賞味期限以内に使い切っている。

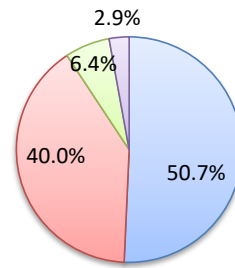
回答	件数	割合
①日頃から取り組んでいる	40	28.8%
②ある程度取り組んでいる	76	54.7%
③意識はしているがあまり取り組んでいない	20	14.4%
④取り組んでいない	3	2.2%
合計	139	100.0%



- ①日頃から取り組んでいる
- ②ある程度取り組んでいる
- ③意識はしているがあまり取り組んでいない
- ④取り組んでいない

Q14-6, 生ごみを排出する前にしっかり水切りを行っている。

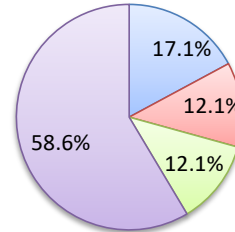
回答	件数	割合
①日頃から取り組んでいる	71	50.7%
②ある程度取り組んでいる	56	40.0%
③意識はしているがあまり取り組んでいない	9	6.4%
④取り組んでいない	4	2.9%
合計	140	100.0%



- ①日頃から取り組んでいる
- ②ある程度取り組んでいる
- ③意識はしているがあまり取り組んでいない
- ④取り組んでいない

Q14-7, 生ごみは堆肥化し、ガーデニングや家庭菜園などへの利用に努めている。

回答	件数	割合
①日頃から取り組んでいる	24	17.1%
②ある程度取り組んでいる	17	12.1%
③意識はしているがあまり取り組んでいない	17	12.1%
④取り組んでいない	82	58.6%
合計	140	100.0%

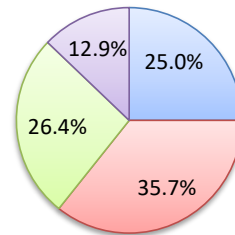


- ①日頃から取り組んでいる
- ②ある程度取り組んでいる
- ③意識はしているがあまり取り組んでいない
- ④取り組んでいない

Q15 再使用（リユース）の推進

Q15-1, ごみとして捨てる前に、もう一度その使用用途を考えている。

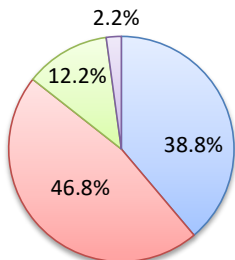
回答	件数	割合
①日頃から取り組んでいる	35	25.0%
②ある程度取り組んでいる	50	35.7%
③意識はしているがあまり取り組んでいない	37	26.4%
④取り組んでいない	18	12.9%
合計	140	100.0%



- ①日頃から取り組んでいる
- ②ある程度取り組んでいる
- ③意識はしているがあまり取り組んでいない
- ④取り組んでいない

Q15-2, できるだけ使い捨て商品は購入せず、詰め替えや再使用可能な商品を購入している。

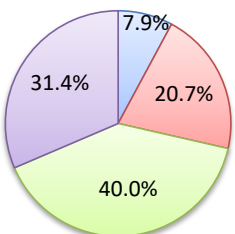
回答	件数	割合
①日頃から取り組んでいる	54	38.8%
②ある程度取り組んでいる	65	46.8%
③意識はしているがあまり取り組んでいない	17	12.2%
④取り組んでいない	3	2.2%
合計	139	100.0%



- ①日頃から取り組んでいる
- ②ある程度取り組んでいる
- ③意識はしているがあまり取り組んでいない
- ④取り組んでいない

Q15-3, リユース（リサイクル）ショップやフリーマーケットを活用している。

回答	件数	割合
①日頃から取り組んでいる	11	7.9%
②ある程度取り組んでいる	29	20.7%
③意識はしているがあまり取り組んでいない	56	40.0%
④取り組んでいない	44	31.4%
合計	140	100.0%

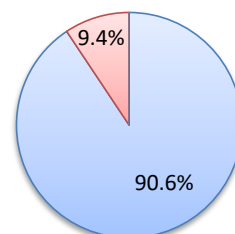


- ①日頃から取り組んでいる
- ②ある程度取り組んでいる
- ③意識はしているがあまり取り組んでいない
- ④取り組んでいない

Q16 リサイクルの推進

Q16-1, 決められた分別を守ってごみ出ししている。

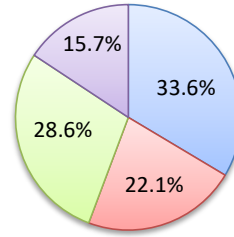
回答	件数	割合
①日頃から取り組んでいる	126	90.6%
②ある程度取り組んでいる	13	9.4%
③意識はしているがあまり取り組んでいない	0	0.0%
④取り組んでいない	0	0.0%
合計	139	100.0%



- ①日頃から取り組んでいる
- ②ある程度取り組んでいる
- ③意識はしているがあまり取り組んでいない
- ④取り組んでいない

Q16-2, 地域での資源集団回収などをはじめとしたリサイクル活動に、積極的に参加している。

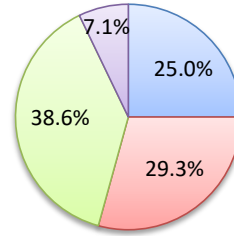
回答	件数	割合
①日頃から取り組んでいる	47	33.6%
②ある程度取り組んでいる	31	22.1%
③意識はしているがあまり取り組んでいない	40	28.6%
④取り組んでいない	22	15.7%
合計	140	100.0%



- ①日頃から取り組んでいる
- ②ある程度取り組んでいる
- ③意識はしているがあまり取り組んでいない
- ④取り組んでいない

Q16-3, リサイクル関連情報に関心を持つようにしている。

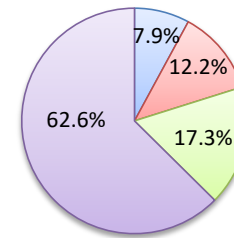
回答	件数	割合
①日頃から取り組んでいる	35	25.0%
②ある程度取り組んでいる	41	29.3%
③意識はしているがあまり取り組んでいない	54	38.6%
④取り組んでいない	10	7.1%
合計	140	100.0%



- ①日頃から取り組んでいる
- ②ある程度取り組んでいる
- ③意識はしているがあまり取り組んでいない
- ④取り組んでいない

Q16-4, 廃食油は、市内に設置している廃食油回収ポストへ持ち込み、リサイクルに努めている。

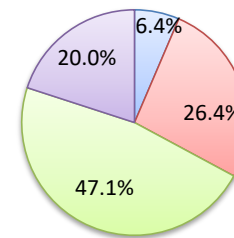
回答	件数	割合
①日頃から取り組んでいる	11	7.9%
②ある程度取り組んでいる	17	12.2%
③意識はしているがあまり取り組んでいない	24	17.3%
④取り組んでいない	87	62.6%
合計	139	100.0%



- ①日頃から取り組んでいる
- ②ある程度取り組んでいる
- ③意識はしているがあまり取り組んでいない
- ④取り組んでいない

Q16-5, エコマーク付き商品やリサイクル製品など、環境にやさしい商品の購入に努めている。

回答	件数	割合
①日頃から取り組んでいる	9	6.4%
②ある程度取り組んでいる	37	26.4%
③意識はしているがあまり取り組んでいない	66	47.1%
④取り組んでいない	28	20.0%
合計	140	100.0%



- ①日頃から取り組んでいる
- ②ある程度取り組んでいる
- ③意識はしているがあまり取り組んでいない
- ④取り組んでいない

ごみ減量・リサイクルの推進について 市政モニターアンケート 記述式回答まとめ

Q3 あなたがお住まいの場所を教えてください。

農業

畜産業

いなか

田園地域

農住宅街

学校近くの住宅

Q9 あなたの家庭で発生する食品ロスは主にどのようなものが多いですか。

生ごみ

野菜のクズ、皮等

食べないうちに忘れ、くさってしまった

時々期限切れをもらった時

知り合いから大量に野菜を頂き、使い切れず腐らせる

Q10 あなたの家庭で食品ロスが発生するのはどのようなことが原因ですか。

高齢者でありあまり食品を多量に買わない

食事の量が少ない

まずロスになる物はありません

少人数の為食品を買わない

食べ物を捨てることはない

皮をむくことが多いので皮部分をすてるため

体調不良で食欲減退

Q11 家庭から出される生ごみの約8割が水分であると言われていています。生ごみの水分を減らすために工夫していることはありますか。

時々あっても鳥にやる

生ゴミをそのまま袋に入れる前に一度小さな袋や、新聞紙で包んで生ゴミ大袋に入れて出す。その過程で水分が少し減る