公営住宅１,２種中耐平和団地
５号棟新築工事

番号	図面名称	縮尺	5号棟	6号棟
A-1	表紙	—	①	①
2	図面目録	—	②	②
3	特記仕様書 (1)	—	③	③
4	〃 (2)	—	④	④
5	〃 (3)	—	⑤	⑤
6	全体配置図.附近見取図	1:500 1:10000	⑥	⑥
7	配置図.仮囲い図	1:300	⑦	⑦
8	面積表 (1)	—	⑧	⑧
9	(2)	—	⑨	⑨
10	(3)	—	⑩	⑩
11	(4)	—	⑪	⑪
12	(5)	—	⑫	⑫
13	構造概要.外部仕上表	—	⑬	⑬
14	平面図 (1)	1:100	⑭	
15	平面図.屋根伏図 (2)	〃	⑮	
16	平面図 (3)	〃		⑭
17	〃 (4)	〃		⑮
18	平面図.屋根伏図 (5)	〃		⑯
19	立面図 (1)	〃	⑯	
20	断面図 (2)	〃	⑰	
21	立面図 (3)	〃		⑰
22	立面図.断面図 (4)	〃		⑱
23	平面詳細図 (1) 3DK-A'	1:30	⑱	
24	〃 (2) C'	〃	⑲	
25	〃 (3) E'	〃	⑳	
26	〃 (4) B'	〃	㉑	⑲
27	〃 (5) D'	〃	㉒	⑳
28	〃 (6) F'(F')	〃	㉓	㉑
29	〃 (7) J	〃	㉔	㉒

番号	図面名称	縮尺	5号棟	6号棟
A-30	平面詳細図 (8) 2DK-D	1:30		㉓
31	〃 (9) E	〃		㉔
32	〃 (10) F	〃		㉕
33	断面詳細図 (1)	1:30	㉕	㉖
34	〃 (2)	〃	㉖	㉗
35	〃 (3)	〃	㉗	㉘
36	〃 (4)	〃	㉘	㉙
37	〃 (5)	〃	㉙	㉚
38	〃 (6)	〃	㉚	㉛
39	〃 (7)	〃	㉛	㉜
40	〃 (8)	〃	㉜	㉝
41	〃 (9)	〃	㉝	㉞
42	展開図 3DK-ACE' (1)	1:50	㉞	
43	〃 〃 (2)	〃	㉟	
44	〃 3DK-BDF' (1)	〃	㊱	㉟
45	〃 〃 (2)	〃	㊲	㊱
46	〃 〃 (3)	〃	㊳	㊲
47	〃 3DK-J	〃	㊴	㊳
48	〃 2DK-DEF (1)	〃		㊴
49	〃 〃 (2)	〃		㊵
50	床伏図.天井伏図 (1) 3DK-A'	1:50	㊵	
51	〃 (2) C'	〃	㊶	
52	〃 (3) E'	〃	㊷	
53	〃 (4) B'	〃	㊸	㊶
54	〃 (5) D'	〃	㊹	㊷
55	〃 (6) F'	〃	㊺	㊸
56	〃 (7) J	〃	㊻	㊹
57	〃 (8) 2DK-D	〃		㊺
58	〃 (9) E	〃		㊻
59	〃 (10) F	〃		㊼

番号	図面名称	縮尺	5号棟	6号棟
A-60	中階段詳細図 (1)	1:50	㊼	㊽
61	〃 (2)	〃	㊽	㊾
62	妻階段詳細図 (1)	〃		㊿
63	〃 (2)	〃		(51)
64	共用廊下詳細図 (1)	〃	㊾	(52)
65	〃 (2)	〃	㊿	(53)
66	ブリッジ部詳細図	〃		(54)
67	建具案内図	1:100	(51)	(55)
68	建具数量表	—	(52)	(56)
69	建具表 (1)	1:50	(53)	(57)
70	〃 (2)	〃	(54)	(58)
71	特殊詳細図 (1)	図示	(55)	(59)
72	〃 (2)	〃	(56)	(60)
73	〃 (3)	〃	(57)	(61)
74	〃 (4)	〃	(58)	(62)
75	〃 (5)	〃	(59)	(63)
76	〃 (6)	〃	(60)	(64)
77	〃 (7)	〃	(61)	(65)
78	〃 (8)	〃	(62)	(66)
79	〃 (9)	〃	(63)	(67)
80	〃 (10)	〃	(64)	(68)
81	実寸詳細図	〃	(65)	
82	枠廻り詳細図	〃	(66)	(69)
83	パネル伏図 3DK-A' (1)	1:50	(67)	
84	〃 〃 (2)	〃	(68)	
85	〃 3DK-C' (1)	〃	(69)	
86	〃 〃 (2)	〃	(70)	
87	〃 3DK-E' (1)	〃	(71)	
88	〃 〃 (2)	〃	(72)	
89	〃 3DK-B' (1)	〃	(73)	(70)
90	〃 〃 (2)	〃	(74)	(71)

番号	図面名称	縮尺	5号棟	6号棟
A-91	パネル伏図 3DK-B' (3)	1:50	(75)	(72)
92	〃 3DK-D' (1)	〃	(76)	(73)
93	〃 (2)	〃	(77)	(74)
94	〃 (3)	〃	(78)	(75)
95	〃 3DK-F' (1)	〃	(79)	(76)
96	〃 (2)	〃	(80)	(77)
97	〃 (3)	〃	(81)	(78)
98	〃 3DK-J (1)	〃	(82)	(79)
99	〃 (2)	〃	(83)	(80)
100	〃 2DK-D (1)	〃		(81)
101	〃 (2)	〃		(82)
102	〃 2DK-E (1)	〃		(83)
103	〃 (2)	〃		(84)
104	〃 2DK-F (1)	〃		(85)
105	〃 (2)	〃		(86)
106	参考図 (浴室ユニット) (1)	1:10 1:20	(84)	(87)
107	〃 (2)	〃	(85)	(88)
108	〃 (3)	1:2	(86)	(89)
109	〃 (4)	1:1	(87)	(90)
110	〃 (5)	1:2	(88)	(91)
111	〃 (6)	〃	(89)	(92)
112	地中梁スリーブ図	1:100	(90)	(93)

鹿児島県 | 図番号 A/3

設計年月日 | 工事名称 | 縮尺 | 検図

鹿屋市建設部住宅課

工事仕様書

1. 建築工事の仕様書は公共住宅建築工事共通仕様書（昭和57年改版）の該当箇所（内容追加）を適用する。
2. 共通仕様書のうち、特記によるものと、その他必要な事項を特記事項とする。
3. 特記事項を適用するもの。
   (1) 項目は番号に○印のついたものを適用する。
   (2) 特記事項は、●印のついたものを適用する。
   　●印をも場合は印刷のあるものを適用する。
   　●印と●印のある場合は共に適用する。
   (3) 施工図提出、施工図、現寸図作成の該当箇所は係員の指示による。
4. 借 金 等
   借入金額 100万円以上の工事にあっては、10分の4を超えない範囲内に割り借金等を控除することができる。
5. 部 分 払
   ※工事で部分払を行ったものについては部分払は1回、最終払がきまっていないものは2回を超えて部分払をすることは出来ないものとする。
6. 提出書類の提出
   工事関係に提入した工事材料のうち次のものは部分払の対象とする。（ただし、監督職員の検定に合格したものであって、現場等搬出が困難な場合の確認があるものに限る。）
   1. 仮設工事　2. 土工事　3. 地業工事　4. コンクリート工事　5. 型枠工事　6. 鉄筋工事　7. 鉄骨工事　8. 既製コンクリート工事　9. 防水工事　10. 石工事　11. タイル工事　12. 木工事　13. 金属工事　14. 左官工事　15. 建具工事　16. 塗装工事　17. 内外装工事　18. 仕上げユニット、その他工事　19. PC工法による工事　20. 外構施設工事
7. 工事途中から工事会社までの共同施工に加入すること。

章	項	目	特記事項（個別事項）
1 一般共通事項	③	1. 1. 2 設計図書の優先順位	設計図書の優先順位：特記仕様書、設計図（標準図以外のもの）、設計図（標準図）、質問書、現場説
	②	1. 3. 1 足場・その他	
	②	1. 3. 4 監督員事務所	監督員事務所の種類、仕上げ、備品など：・1号（30㎡程度）・2号（20㎡程度）○3号（15㎡程度）・4号（10㎡程度）・設けない
	④	1. 3. 5 係員事務所その他	3. 係事務の大きさなど（他・併用）：
	⑥	1. 7. 1 記 録	3. 工事記録写真の撮影時期、箇所など：下記のものを監督官に提出する。

1部 一 般 事 項

設計図書の優先順位：特記仕様書、設計図（標準図以外のもの）、設計図（標準図）、質問書、現場説

3部 仮設物その他

2. 足場、構台、リフトなどの種類：●特記工事

監督員事務所の種類、仕上げ、備品など：・1号（30㎡程度）・2号（20㎡程度）○3号（15㎡程度）・4号（10㎡程度）・設けない

名 称	仕上げその他
床	板張り又はビニル床タイル張り
内壁・天井	合板又はせっこうボード張り、合成樹脂エマルジョンペイント塗り
建 具	●特記無し又は鋼製●押合ペイント塗り
外 部 窓	鋼製●

監督員事務所には、監督員の指示を受け、電灯、冷房その他設備を設け、必要に応じて下記の備品などを置く。
・机・いす・書だな・製図・製図板・掲示板・電話所
・ゴム長ぐつ・傘ぼっぽ・懐中電灯・懐中電灯
・個人専用の作業用衣類（現場着が、作業服を支給する場合）
・救急ロッカー・暖房器・扇風機・冷蔵庫・冷房具

3. 係事務の大きさなど（他・併用）：



7部 記 録

3. 工事記録写真の撮影時期、箇所など：下記のものを監督官に提出する。

区 分	分 類・種 別	部 数	撮影の大きさ（cm）
●工前及び工中●	●ノクターム●サービス版	1部	24×30以上
完 成 時	●手 札 版 ・●キャビ●版 ◎カラー ○●サービス版 ・●ス ラ イ ド	・2部・3部 ・2部・3部 ・2部・3部 ・2部・3部	・9×12以上 ・24×30以上 ・45×60以上
	カラースライド	1部	24×30以上

章	項	目	特記事項（個別事項）
	①	1. 7. 2 しゅん工検査その他	●部、柱、梁配筋等の拡大写真は全景を撮影し、拡大写真の位置が明瞭できるものとする。 ●拡大写真は寸法の記録を容易にするため、鉛、鉛直しな点その寸法が1枚の写真で判定できるようスケールを添え、明瞭に撮影する。 ●配筋の拡大写真は鉄筋の径間を確認したのち撮影する。 ●部分払い請求の場合、出来形写真（外部2部、内部 部）を提出すること。 ●完成写真は全景を3部（南面、北面）撮影し、カラー写真（75×110） ●完成写真の室内写真は各室内を（ 箇）撮影し、カラー写真（サービス版）を提出する。 ●特殊設備工事関係は●特殊の全景を撮影し、カラー写真（75×110）を2部提出する。 ●仕上工事の工事写真は各工事箇所毎に撮影（箇所名、個所名、寸法を書示）し、カラー写真（サービス版）をアルバム形成の上、1部提出する。●尚電気、空調、給排水衛生等各種工事毎の●●●

2節　鉄筋コンクリートブロック積み（補力壁）

ブロックの厚さ（丸）：　・C種 190　・C種 190　・

3．各部の配筋
(1) 壁の配筋：　※9．1．4表
(2) 支台部、横筋（開口部を含む）の配筋、取合い部：　※9．2．1図
4．まぐさの配筋：　※9．1．3図、9．1．1図

2節　アスファルト防水

種別：　・屋根保護防水層（改修工法）　・屋根保護防水層（絶縁工法）　・屋根露出防水層（絶縁工法－1）　・屋根露出防水層（絶縁工法－2）　・修繕防水工法

2．アスファルトフェルト：　※30kg品　・40kg品
　アスファルトルーフィング：　※30kg品　・40kg品
6．アスファルト：　屋根防水は3層、修繕防水は1層又は3層　・
8．砂付きルーフィング：　※ＪＩＳＡ6022の40kg品
　屋根が勾配屋根の砂付きルーフィング：
　壁が立上り屋根の砂付きルーフィング：
1．押えコンクリート
(1) コンクリートの種別：　・A種　※B種　5．9．1表
2．伸縮目地
(2) 伸縮目地の構造：　※幅25mmの合成樹脂発泡材の目地板…　・

1．材　料
(1) 屋根材の厚さ、個数、葺き方など：
　別に定める試験の適用：　・仲間－1の試験を適用する　・適用しない
(2) 伸縮目地材：　※メーカー仕様　・
防水工事の施工については、10年間の保証書を提出すること。ただし、保証は定額書者と施工業者の連帯とする。

3節　屋根ルーフィング防水

1．主材料

5節　シーリング材

3．シーリング用材料の種別、目地寸法：　・A種　・B種　※C種（ムライト4号通り）
　　※D種　・E種　・F種　10．5．1表
4．接着性試験の適用：　・する　・しない

2節　テラゾブロック張り

1．張石の種類、大きさ：　※大理石の厚で12mm以下、荒こう目で6mm以下…　・
　張付所

3節　張　石　張　り

1．張石の寸法仕上げ：　※張石B（荒ずり）…　・
2．コンタクト
(2) 張石等に使用する張石の種類：　※花こう岩で大きさ6mm以下　・

4節　敷石及び縁敷石

1．石の品質：　・1等品　※2等品　・3等品
2．仕上げの種類：　※張付き　・

5節　テラゾタイル張り

テラゾタイルの種類、形状、寸法：　・200形（　　五）　・400形（　　五）

1節　一　般　事　項

工法の種別：

工法の種別		
壁	屋外	・張付張り
		・圧着張り
		・改良積上げ張り
	ユニット	・圧着張り
	タイル張り	・改良積上げ張り
		・接着剤張り
	屋内	・圧着張り
		・積上げ張り
	ユニット	・圧着張り
	タイル張り	・改良積上げ張り
		・接着剤張り
床		・ドライタイプ（ドリンカータイル…）
		◎ウエットタイプ（一般タイル…）

2節　陶磁器質タイル張り

1．タイルの形状、寸法：

施工箇所	形状寸法(mm)	目地	ふくらし	その他
	・95×95	密着張	無	
	◎100×100	密着張	無	インスマッター
	◎100×100	密着張	無	
	・			
	・300×300	陶器質	無	無
	・			
	・			

2．役物の使用：
役物使用の所

内　側	※曲面　究極のみ使用
外　側	※使用しない　・使用する

6．幅、張具取合部、伸縮目地のシーリング用材料：　・A種　・B種　・C種
　※D種　・E種　・F種
7．張付け用材料　10．5．1表
(2) 張付けモルタルの接着剤の種類：　・張郁代脂※(ｶﾙﾛｰｽﾞ)
　・樹木油脂樹脂※(ニューマーボーズ)
(3) 接着剤：　※エポキシ系
　別に定める品質試験の適用：　※しない　・する

1．伸縮目地
(1) 伸縮目地の位置：　※周囲壁面部の取合い部、構造上の箇所及び図示による　・
(2) 伸縮目地の寸法：　※幅15mm以上×深さ7mm以上　・
4．壁タイル
(3) 密張り
　ﾚﾝｶﾞ タイルの張付けモルタル：　※プレミックス（調調合）モルタル　・
(3) 試験張り、接着力試験、抽取り検査：　※しない　・する

3節　陶磁器質タイル張付先付け

種別：　・タイルシート法　・目地まず法　・桟木法

1．タイルのきじ質：　・陶器質　・せっ器質
3．タイル
(4) 色合：　・並う　・並わさい
(7) せき合の種類：　※6．2．1表の※印又は全面張タイル先付け用パネル　・
(8) 伸縮（開閉、目隠目地）部品のシーリング用材料：（10．5．1表のC種）　・A種
　・B種　※C種　・D種　・E種　・F種　10．5．1表
1．目地張り及び伸縮目地
(2) 伸縮目地の位置：　※12．3．3表…　・図示による
(4) 伸縮目地用シーリングの目地寸法：　※幅20mm以上、深さ10mm以上　・

4節　れんが張り

普通れんがの種類：　※1種　・2種　・3種

2．普通れんが張り
(1) れんが張り：　※半枕張り　・

1節　一　般　事　項

1．13．1．1表　個数及び品等：　※各部の指定　◎張材料：外(壁面)
　13．1．2表　個品種類、化粧種別：　※ヘムロック、シトカスプールスの無節　・
2．個数の代理を認定する場合13．1．3表：　・
※見え掛り化粧材は仕上がり寸法とする。
13．1．4表の張付け金物の接着剤：　※エポキシ樹脂系のもので、次の(1)、(2)…　・

防火処理：　・する　・しない
個数箇所：
白あり類除工事については、5年間の保証書を提出すること。

11節　屋根野地、羽目りその他

13．11．1表の（注）野地板に合板を用いる場合の材料：　※コンクリート型枠用合板（ＪＡＳの2個）　・

2節　床　面　処　理

3．床の張仕上げの種類等

施工箇所	張仕上げの種類	付帯金の種別
	◎A種	◎A種　※B種　（一般の付帯金）
	・B種	・A種　※B種　・C種
	・C種	張仕上げ寸法（片面g／㎡）・30・30・40・50

(3) 張仕上げ張仕上げの張仕上げ張仕上げ
(4) 張仕上げの張仕上げ張仕上げ：　・
5　張仕上げの張仕上げ張仕上げ：　・する　・しない

3節　長尺塩化ビニル張仕上げ

1．張仕上げ形式：　・直張張（心木なし）　・平張　・
2．張仕上げ工法を定める張仕上げ：　・三層金属工法※　・直上直工法※　・大同張仕上※
1．長尺張仕上げ：　※非発泡塩化ビニル層のコイル　・片面着色亜鉛鉄板　・両面着色亜鉛鉄板
　・無地鉄板
2．長尺張仕上げ層の厚さ：　・0．27　・0．3　・0．35　※0．4　・0．5　・0．6
5．下地張仕上げ材（アスファルトルーフィング※／21m）：　※23kg品　・30kg品　・40kg品
　断熱：　形状、断熱の厚さ（　　）
　　材　　質：　※片面着色亜鉛鉄板　・両面着色亜鉛鉄板　・亜鉛鉄板
　　亜鉛鉄板の厚さ（mm）：　・0．8　・1．0　・1．2　・1．6
　　折 免 区 戸：　※あり　・なし
　　折免フレーム：　※あり　・なし

4節　と　い

1．といその他の材種　・硬質塩化ビニル管（VP）
　・硬質塩化ビニル管（VU）　14．4．1表
2．とい受け金物：　張仕上げをかけた張仕上とし、14．4．2表及び14．4．3表　※ステンレス製
1．樋どい受け金物の形式：　丁番作り…・ステンレス　SUS304

1．樋子：　※特別組合、鉄管用を用いる

2．防　錆
(1) 塗　装：　※14．4．4表
(2) 鉄板類の厚さ：　※2mm
樋取口の位置：　・設けない　※設ける（図示）

小樋特殊※　ホキソウ※　※屋内張仕所　※一般※　※長寸地鉄工所　張仕所※
雨水管をそのまま接続（接）

2節　既存間仕切ボード及び仕上げ撤去

1. スレート
   (1) 撤去：既存　・外壁　・軒裏　・けらば
   (2) 下地：既存　・外壁　・軒裏　・けらば
2. 取り壊し：・既存材料は、全て産業廃棄物として処分する。
3. 施工：・既存材料は、全て産業廃棄物として処分する。

3節　基　礎　工　事

1. 適用：・本工事は、建築基準法施行令第38条第3項に基づき、地盤調査結果に基づいて設計する。
2. 地盤調査：・地盤調査は、スクリューウェイト貫入試験により行う。
3. 地耐力：・長期許容地耐力度は、30kN/㎡以上とする。
4. 基礎形式：・布基礎とする。
5. 根入れ深さ：・根入れ深さは、凍結深度を考慮して、基礎底面が地表面から300mm以上となるようにする。
6. 基礎の配筋：・主筋：D13　・帯筋：D10　・ピッチ：200mm
7. 基礎の寸法：・基礎幅：600mm　・基礎高：900mm　・立上り：300mm
8. 施工：・コンクリートは、普通コンクリート　Fc=24N/㎟　スランプ18cm
9. 養生：・コンクリート打設後、7日間は湿潤養生を行う。

4節　鉄筋コンクリート工事

1. 適用：・本工事は、鉄筋コンクリート造の躯体工事について適用する。
2. 材料：・鉄筋は、SD345　D13　D16　D19　D22　D25
3. 加工：・鉄筋の加工は、JASS5に従って行う。
4. 組立：・鉄筋の組立は、スペーサーを用いて所定のかぶり厚さを確保する。
5. 継手：・継手は、重ね継手とする。
6. 定着：・定着長さは、D13：300mm　D16：400mm　D19：500mm　D22：600mm　D25：700mm
7. 型枠：・型枠は、合板型枠とする。
8. 施工：・コンクリートは、ポンプ圧送とする。
9. 養生：・コンクリート打設後、7日間は湿潤養生を行う。

5節　鉄骨プレハブ工事

1. 適用：・本工事は、鉄骨プレハブ造の建物について適用する。
2. 材料：・鉄骨は、SS400とする。
3. 加工：・鉄骨の加工は、JASS6に従って行う。
4. 組立：・鉄骨の組立は、JASS6に従って行う。
5. 溶接：・溶接は、JASS6に従って行う。
6. ボルト：・ボルトは、高力ボルトとする。
7. 塗装：・鉄骨は、錆止め塗装を2回行う。
8. 検査：・溶接部は、超音波探傷検査を行う。

6節　ALC工事

1. 適用：・本工事は、ALC造の建物について適用する。
2. 材料：・ALCパネルは、厚さ100mmとする。
3. 施工：・ALCパネルは、メーカーの施工要領書に従って施工する。
4. 取付：・ALCパネルは、専用金物で取り付ける。
5. 目地：・目地は、シーリング材で充填する。
6. 養生：・施工後、7日間は養生を行う。

7節　ガラス工事

1. 適用：・本工事は、ガラス工事について適用する。
2. 材料：・ガラスは、フロート板ガラス　厚さ6mm
3. 施工：・ガラスは、グレイジングチャンネルにより取り付ける。
4. 検査：・施工後、ガラスの破損がないことを確認する。

8節　金属製建具工事

1. 適用：・本工事は、金属製建具について適用する。
2. 材料：・アルミニウム合金製建具
3. 施工：・建具は、メーカーの施工要領書に従って施工する。
4. 取付：・建具は、アンカーにより躯体に固定する。
5. 調整：・建具の開閉調整を行う。
6. 検査：・施工後、建具の開閉状態を確認する。

9節　木　工　事

1. 適用：・本工事は、木造の建物について適用する。
2. 材料：・木材は、構造用製材とする。
3. 施工：・木材は、乾燥材を使用する。
4. 接合：・接合は、金物により補強する。
5. 防腐：・防腐処理を行う。
6. 検査：・施工後、木材の腐朽がないことを確認する。

10節　屋根及び雨仕舞工事

1. 適用：・本工事は、屋根及び雨仕舞について適用する。
2. 材料：・屋根材は、スレートとする。
3. 施工：・屋根材は、メーカーの施工要領書に従って施工する。
4. 雨仕舞：・雨仕舞は、確実に行う。
5. 検査：・施工後、雨漏りがないことを確認する。

11節　左官工事

1. 適用：・本工事は、左官工事について適用する。
2. 材料：・モルタルは、セメントモルタルとする。
3. 施工：・モルタルは、下地に十分に付着させる。
4. 仕上げ：・仕上げは、こて押さえとする。
5. 養生：・施工後、7日間は養生を行う。

12節　塗装工事

1. 適用：・本工事は、塗装について適用する。
2. 材料：・塗料は、水性塗料とする。
3. 施工：・塗装は、2回塗りとする。
4. 検査：・施工後、塗膜の状態を確認する。

13節　内装工事

1. 適用：・本工事は、内装について適用する。
2. 材料：・壁紙は、ビニルクロスとする。
3. 施工：・壁紙は、下地に十分に付着させる。
4. 検査：・施工後、壁紙の状態を確認する。

14節　雑工事

1. 適用：・本工事は、雑工事について適用する。
2. 材料：・雑材は、適宜使用する。
3. 施工：・雑工事は、適宜行う。
4. 検査：・施工後、雑工事の状態を確認する。

15節　その他

1. 適用：・本工事は、その他について適用する。
2. 材料：・その他材料は、適宜使用する。
3. 施工：・その他工事は、適宜行う。
4. 検査：・施工後、その他工事の状態を確認する。

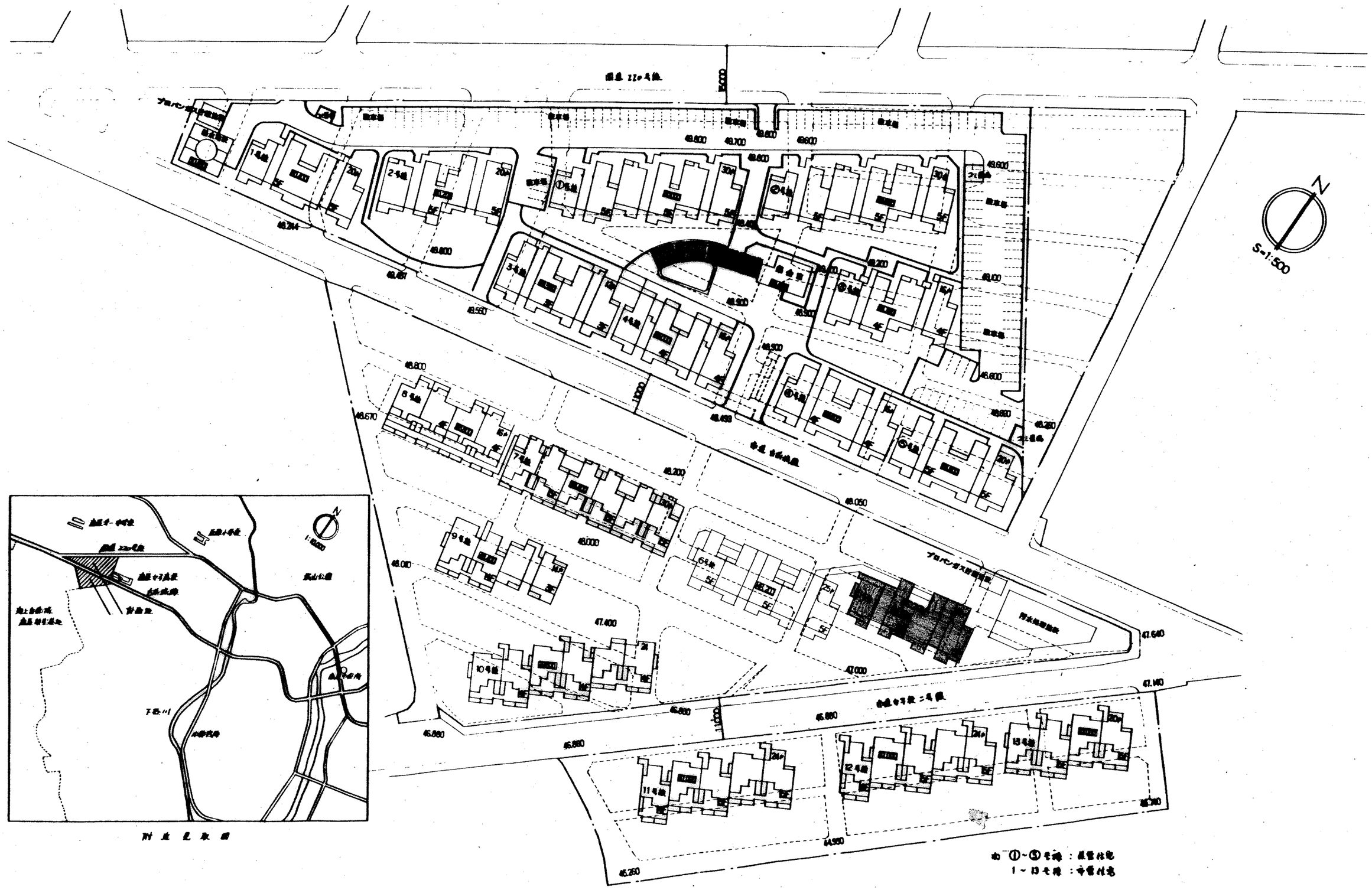

附 近 見 取 図

※ ①~⑤号棟：県営住宅
1~13号棟：市営住宅



注，・5号線は、市道古前城線と平行である。
・( )は概認寸法を意味する。

面積表

単位 M²

	5号棟	6号棟	合計
建築面積	429.8579	553.3480	983.2059
延べ面積(公住法)	1639.3343	2049.3587	3688.6930
延べ面積(基準法)	1691.5237	2138.2271	3829.7508

住戸タイプ別面積表

住戸タイプ	住棟番号	住戸専用部分	バルコニー部分	共用部分	公住法による合計	
2DK-D	6号棟	① 55.4035	⑦ 4.6573	12.9598	73.0206	
2DK-E	6号棟	② 55.4860	⑫ 4.6265	12.9598	73.0723	
2DK-F	6号棟	③ 55.0866	⑦ 4.6573	12.9598	72.7037	
3DK-A'	5号棟	④ 64.6810	⑪ 5.0900	11.4628	81.2338	
3DK-B'	5号棟	⑤ 66.2899	⑦ 4.6573	11.4628	82.4100	
	6号棟			12.9598	83.9070	
3DK-C'	5号棟	⑥ 64.5160	⑪ 5.0900	11.4628	81.0688	
3DK-D'	5号棟	⑦ 66.1249	⑦4.6573 ⑫4.6265	11.4628	82.2450	82.2142
	6号棟			12.9598	83.7420	83.7112
3DK-E'	5号棟	⑧ 64.4486	㊀ 5.0950	11.4628	81.0064	
3DK-F'	5号棟	⑨ 66.0575	㊇ 4.6624	11.4628	82.1827	
	6号棟		㊇4.6624 ⑭3.9424	12.9598	83.6796	82.9597
3DK-J	5号棟	⑩ 65.9730	⑦ 4.6573	11.4628	82.0931	
	6号棟			12.9598	83.5901	

階別面積表

5号棟

	3A'	3B'	3C'	3D'	3E'	3F'	3J	合計	住戸専用部分	バルコニー部分 公住法	バルコニー部分 基準法	共用部分 ポーチ	共用部分 P.S	共用部分 階段	共用部分 合計	合計 公住法	合計 基準法
5F					1	3		4	262.6211	19.0882	14.5800	10.4928	0.9400	35.8400	47.3228	329.0261	324.5239
4F			1	3				4	262.8907	19.0003	33.2040	9.6608	4.9500	24.2208	38.8316	320.7226	334.9263
3F	1	1					2	4	262.9169	19.0619	33.2040	9.7496	4.7850	77.1582	91.7428	373.7216	387.8637
2F			1	3				4	262.8907	19.0003	33.2040	9.6608	4.9500	19.0368	33.6476	315.5386	329.7423
1F	1	3						4	263.5707	19.0619	33.2040	9.6608	4.2900	3.7620	17.7128	300.3254	314.4675
合計	2	4	2	6	1	3	2	20	1314.8701	95.2066	147.3460	49.2748	19.9650	160.0178	229.2576	1639.3343	1691.5237

6号棟

	2D	2E	2F	3B'	3D'	3F'	3J	合計	住戸専用部分	バルコニー部分 公住法	バルコニー部分 基準法	共用部分 ポーチ	共用部分 P.S	共用部分 階段	共用部分 合計	合計 公住法	合計 基準法
5F						5		5	330.2875	22.5920	20.5200	13.1160	1.2375	47.5216	61.8751	414.7546	412.6826
4F					5			5	330.6245	23.1633	45.9600	12.0760	6.1875	31.3200	49.5835	403.3713	426.1680
3F			2	1			2	5	308.4091	23.2865	45.9600	12.3536	6.3525	124.8906	143.5967	475.2473	497.9658
2F		1			4			5	319.9856	23.1633	45.9600	12.0760	5.9400	28.4880	46.5040	389.6529	412.4496
1F	1			4				5	320.5631	23.2865	45.9600	12.0760	5.3625	4.9995	22.4380	346.0876	388.9611
合計	1	1	2	5	9	5	2	25	1609.8898	115.4916	204.3600	61.6976	25.0800	237.2197	323.9973	2049.3587	2138.2271

階別面積計算根拠

5号棟

階	項目		計算根拠式	
5F	住戸専用部分		⑧+3×④	=64.4486+3×66.0575 =262.6211
	バルコニー部分	公住法	㊀+3×㊇	=5.0950+3×4.6624 =19.0882
		基準法	㋔+2×㋒+㋓	=2.1600+2×5.1300+2.1600 =14.5800
	ポーチ		13+3×13	=2.6232+3×2.6232 =10.4928
	P.S		4×24	=4×0.2475 =0.9900
	階段		2×ⓓ	=2×17.9200 =35.8400
4F	住戸専用部分		⑥+3×⑦	=64.5160+3×66.1249 =262.8907
	バルコニー部分	公住法	⑪+2×⑫+⑦	=5.0900+2×4.6265+4.6573 =19.0003
		基準法	㋒+2×Ⓐ+㋒	=6.8160+2×9.7860+6.8160 =33.2040
	ポーチ		11+3×11	=2.4152+3×2.4152 =9.6608
	P.S		24+3×24	=1.2375+3×1.2375 =4.9500
	階段		2×Ⓒ	=2×12.1104 =24.2208
3F	住戸専用部分		④+2×⑩+⑤	=64.6810+2×65.8730+66.2899 =262.9169
	バルコニー部分	公住法	⑪+2×⑦+⑦	=5.0900+2×4.6573+4.6573 =19.0619
		基準法	㋒+2×Ⓐ+㋒	=6.8160+2×9.7860+6.8160 =33.2040
	ポーチ		11+2×12+11	=2.4152+2×2.4846+2.4152 =9.7496
	P.S		21+2×23+21	=1.0725+2×1.3200+1.0725 =4.7850
	階段+廊下		2×㋑+㋐	=2×8.7984+79.5614 =77.1582
2F	住戸専用部分		⑥+3×⑦	=64.5160+3×66.1249 =262.8907
	バルコニー部分	公住法	⑪+2×⑫+⑦	=5.0900+2×4.6265+4.6573 =19.0003
		基準法	㋒+2×Ⓐ+㋒	=6.8160+2×9.7860+6.8160 =33.2040
	ポーチ		11+3×11	=2.4152+3×2.4152 =9.6608
	P.S		24+3×24	=1.2375+3×1.2375 =4.9500
	階段		2×Ⓐ	=2×9.5184 =19.0368
1F	住戸専用部分		④+3×⑤	=64.6810+3×66.2899 =263.5707
	バルコニー部分	公住法	⑪+3×⑦	=5.0900+3×4.6573 =19.0619
		基準法	㋒+㋒+2×Ⓐ	=6.8160+6.8160+2×9.7860 =33.2040
	ポーチ		11+3×11	=2.4152+3×2.4152 =9.6608
	P.S		21+3×21	=1.0725+3×1.0725 =4.2900
	集合郵便受		2×㋖	=2×1.8810 =3.7620

6号棟

階	項目		計算根拠式	
5F	住戸専用部分		5×⑨	=5×66.0575 =330.2875
	バルコニー部分	公住法	⑭+4×㋖	=3.9424+4×4.6624 =22.5920
		基準法	㋘+3×㋒+㋓	=2.9700+3×5.1300+2.1600 =20.5200
	ポーチ		5×13	=5×2.6232 =13.1160
	P.S		5×24	=5×0.2475 =1.2375
	階段		2×ⓓ+㋖	=2×17.9200+11.6816 =47.5216
4F	住戸専用部分		5×⑦	=5×66.1249 =330.6245
	バルコニー部分	公住法	4×⑫+⑦	=4×4.6265+4.6573 =23.1633
		基準法	4×Ⓐ+㋒	=4×9.7860+6.8160 =45.9600
	ポーチ		5×11	=5×2.4152 =12.0760
	P.S		5×24	=5×1.2375 =6.1875
	階段		2×Ⓒ+④	=2×12.1104+7.0992 =31.3200
3F	住戸専用部分		2×③+2×⑩+⑤	=2×5.0866+2×65.8730+66.2899 =308.4091
	バルコニー部分	公住法	2×⑦+2×⑦+⑦	=2×4.6573+2×4.6573+4.6573 =23.2865
		基準法	2×Ⓐ+2×Ⓐ+㋒	=2×9.7860+2×9.7860+6.8160 =45.9600
	ポーチ		2×12+2×12+11	=2×2.4846+2×4846+2.4152 =12.3536
	P.S		2×23+2×23+21	=2×1.3200+2×1.3200+1.0725 =6.3525
	階段+廊下+ホール		2×㋑+㋐+㋕	=2×8.7984+8.6112+98.8826 =124.8906
2F	住戸専用部分		②+4×⑦	=55.4860+4×66.1249 =319.9856
	バルコニー部分	公住法	⑰+3×⑫+⑦	=4.6265+3×4.6265+4.6573 =23.1633
		基準法	Ⓐ+3×Ⓐ+㋒	=9.7860+3×9.7860+6.8160 =45.9600
	ポーチ		11+4×11	=2.4152+4×2.4152 =12.0760
	P.S		24+4×24	=0.9900+4×1.2375 =5.9400
	階段		2×Ⓐ+㋕	=2×9.5184+9.4512 =28.4880
1F	住戸専用部分		①+4×⑤	=55.4035+4×66.2899 =320.5631
	バルコニー部分	公住法	⑦+4×⑦	=4.6573+4×4.6573 =23.2865
		基準法	Ⓐ+3×Ⓐ+㋒	=9.7860+3×9.7860+6.8160 =45.9600
	ポーチ		11+4×11	=2.4152+4×2.4152 =12.0760
	P.S		21+4×21	=1.0725+4×1.0725 =5.3625
	集合郵便受		2×㋖+⑫	=2×1.8810+1.2375 =4.9995

5号棟 住戸タイプ別 共用部分面積
229.2576 /20 =11.46288

6号棟 住戸タイプ別 共用部分面積
323.9973 /25 =12.959892

2DK-D

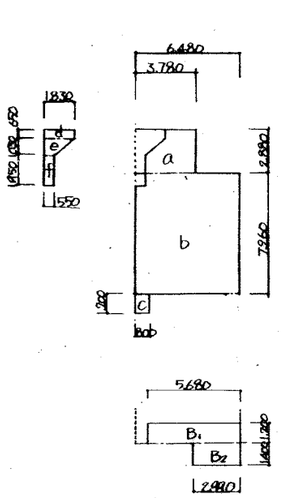

a. = 2.88 × 3.78 = 10.8864
b. = 7.28 × 6.48 = 47.0448
c. = 1.20 × 0.80 = 0.9600
d. = 0.65 × 1.83 = 1.1895
e. = 1.03 × (1.83+0.55)×½ = 1.2257
f. = 1.95 × 0.55 = 1.0725

住戸専用面積
(a+b+c)−(d+e+f) = 55.4035 ……①

ポーチ部分面積
d+e = 2.4152 …… 11

P.S部分面積
f = 1.0725 …… 21

バルコニー部分面積
公住法床面積
(B1+B2+B3)×⅓ = 4.6573 ……①
基準法床面積
B1 + B3 = 9.7860 ……Ⓐ

B1 = 1.20 × 5.68 = 6.8160
B2 = 1.40 × 2.99 = 4.1860
B3 = 1.10 × 2.70 = 2.9700

2DK-F

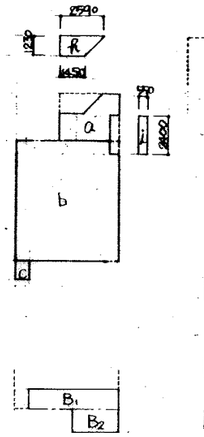

a. = 10.8864
b. = 47.0448
c. = 0.9600
R. = 1.23 × (2.59+1.45)×½ = 2.4846
i. = 2.40 × 0.55 = 1.3200

住戸専用面積
(a+b+c)−(R+i) = 55.0866 ……③

ポーチ部分面積
R = 2.4846 …… 12

P.S部分面積
i = 1.3200 …… 23

バルコニー部分面積
公住法床面積
(B1+B2+B3)×⅓ = 4.6573 ……①
基準法床面積
B1 + B3 = 9.7860 ……Ⓐ

B1 = 6.8160
B2 = 4.1860
B3 = 2.9700

3DK-B'

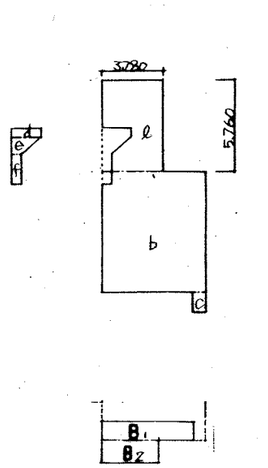

b. = 47.0448
c. = 0.9600
d. = 1.1895
e. = 1.2257
f. = 1.0725
ℓ. = 5.76 × 3.78 = 21.7728

住戸専用面積
(b+c+ℓ)−(d+e+f) = 66.2899 ……⑤

ポーチ部分面積
d+e = 2.4152 …… 11

P.S部分面積
f = 1.0725 …… 21

バルコニー部分面積
公住法床面積
(B1+B2+B3)×⅓ = 4.6573 ……①
基準法床面積
B1 = 6.8160 ……Ⓗ
B1 + B3 = 9.7860 ……Ⓐ

B1 = 6.8160
B2 = 4.1860
B3 = 2.9700

2DK-E

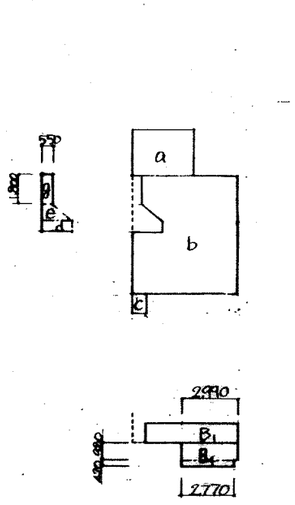

a. = 10.8864
b. = 47.0448
c. = 0.9600
d. = 1.1895
e. = 1.2257
g. = 1.80 × 0.55 = 0.9900

住戸専用面積
(a+b+c)−(d+e+g) = 55.4860 ……②

ポーチ部分面積
d+e = 2.4152 …… 11

P.S部分面積
g = 0.9900 …… 22

バルコニー部分面積
公住法床面積
(B1+B3+B4)×⅓ = 4.6265 ……⑫
基準法床面積
B1 + B3 = 9.7860 ……Ⓐ

B1 = 6.8160
B3 = 2.9700
B4 = (0.98×2.99)+(0.42×2.77) = 4.0936

3DK-A°

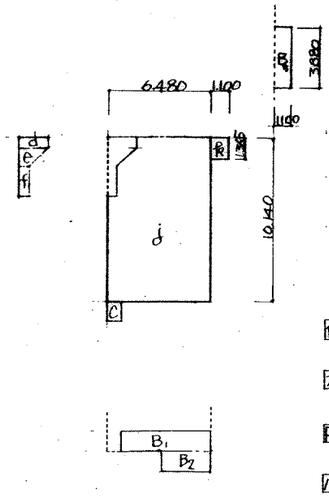

c. = 0.9600
d. = 1.1895
e. = 1.2257
f. = 1.0725
j. = 10.14 × 6.48 = 65.7072
R. = 1.365 × 1.10 = 1.5015

住戸専用面積
(c+j+R)−(d+e+f) = 64.6810 ……④

ポーチ部分面積
d+e = 2.4152 …… 11

P.S部分面積
f = 1.0725 …… 21

バルコニー部分面積
公住法床面積
(B1+B2+B5)×⅓ = 5.0900 ……Ⓚ
基準法床面積
B1 = 6.8160 ……Ⓗ

B1 = 6.8160
B2 = 4.1860
B5 = 3.88 × 1.10 = 4.2680

3DK-C°

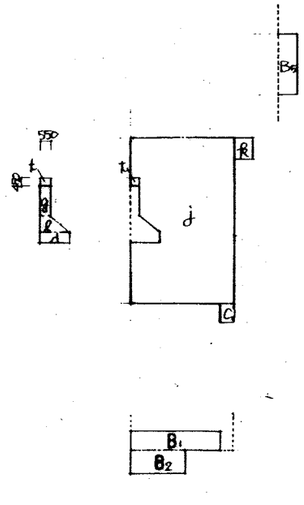

c. = 0.9600
d. = 1.1895
e. = 1.2257
g. = 0.9900
j. = 65.7072
R = 1.5015
t = 0.45 × 0.55 = 0.2475

住戸専用面積
(c+j+R) − (d+e+g+t) = 64.5160 ……⑥

ポーチ部分面積
d+e = 2.4152 …… 11

P.S部分面積
g+t = 1.2375 …… 24

バルコニー部分面積
公住法床面積
(B1+B2+B5)×⅓ = 5.0900 ……Ⓚ
基準法床面積
B1 = 6.8160 ……Ⓗ

B1 = 6.8160
B2 = 4.1860
B5 = 4.2680

3DK - D°

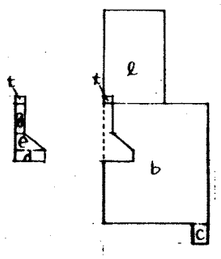

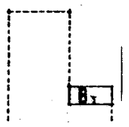

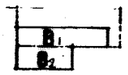

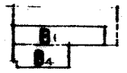

B_1	= 6.8160
B_2	= 4.1860
B_3	= 2.9700
B_4	= 4.0936

b	= 47.0448
c	= 0.9600
d	= 1.1895
e	= 1.2257
g	= 0.9900
ℓ	= 21.7728
t	= 0.2475

住戸専用面積
$(b+c+\ell)-(d+e+g+t)$ = 66.1249 ⑦

ポーチ部分面積
$d+e$ = 2.4152 ⑪

P.S部分面積
$g+t$ = 1.2375 ㉔

バルコニー部分面積
公住法床面積
$(B_1+B_2+B_3)\times 1/3$ = 4.6573 ①
$(B_1+B_3+B_4)\times 1/3$ = 4.6265 ⑰
基準法床面積
B_1 = 6.8160 ㊦
B_1+B_3 = 9.7860 Ⓐ

3DK - F°

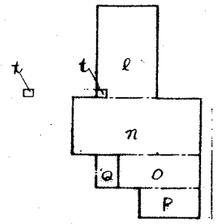

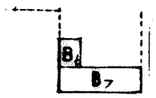

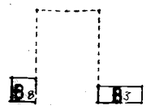

ℓ	= 21.7728
n	= 27.5616
O	= 10.1099
P	= 6.8607
Q	= 2.6232
t	= 0.2475

B_3	= 2.9700
B_6	= 2.4774
B_7	= 6.3798
B_8	= 2.1600

住戸専用面積
$\ell+n+O+P-t$ = 66.0575 ⑨

ポーチ部分面積
Q = 2.6232 ⑬

P.S部分面積
t = 0.2475 ㉕

バルコニー部分面積
公住法床面積
$(B_3+B_6+B_7+B_8)\times 1/3$ = 4.6624 ㊧
$(B_3+B_6+B_7)\times 1/3$ = 3.9424 ⑪
基準法床面積
B_3 = 2.9700 ①
B_8 = 2.1600 ㊨
B_3+B_8 = 5.1300 ㉗

3DK - E°

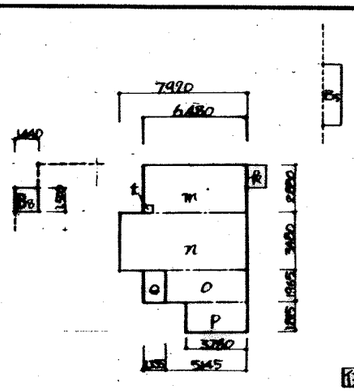

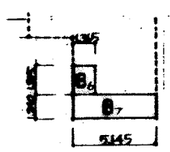

k	= 1.5015
m = 2.80 × 6.48	= 18.6624
n = 3.48 × 7.92	= 27.5616
o = 1.465 × 5.145	= 10.1099
p = 1.815 × 3.78	= 6.8607
q = 1.465 × 1.335	= 2.6232
t	= 0.2475

住戸専用面積
$k+m+n+o+P-t$ = 64.4486 Ⓑ

ポーチ部分面積
Q = 2.6232 ⑬

P.S部分面積
t = 0.2475 ㉕

バルコニー部分面積
公住法床面積
$(B_5+B_6+B_7+B_8)\times 1/3$ = 5.0950 ㊀
基準法床面積
B_8 = 2.1600 ㊦

B_5	= 4.2680
B_6 = 1.815 × 1.365	= 2.4774
B_7 = 1.24 × 5.145	= 6.3798
B_8 = 1.50 × 1.44	= 2.1600

3DK - J°

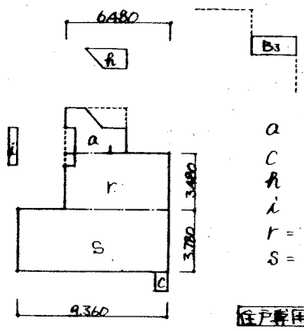

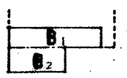

a	= 10.8864
C	= 0.9600
k	= 2.4846
i	= 1.3200
r = 3.48 × 6.48	= 22.5504
S = 3.78 × 9.36	= 35.3808

B_1	= 6.8160
B_2	= 4.1860
B_3	= 2.9700

住戸専用面積
$(a+C+r+S)-(k+i)$ = 65.9730 ⑩

ポーチ部分面積
k = 2.4846 ⑫

P.S部分面積
i = 1.3200 ㉓

バルコニー部分面積
公住法床面積
$(B_1+B_2+B_3)\times 1/3$ = 4.6573 ①
基準法床面積
B_1+B_3 = 9.7860 Ⓐ

階段部分

〈中階段〉

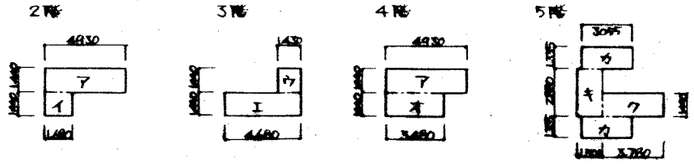

ア=4.93×1.44=7.0992　　ウ=1.43×1.44=2.0592　　ア　　=7.0992　　カ=3.055×1.335=4.0784
イ=1.68×1.44=2.4192　　エ=4.68×1.44=6.7392　　オ=3.48×1.44=5.0112　　キ=1.50×2.88=4.3200
ク=3.78×1.44=5.4432

ア+イ=7.0992+2.4192　　ウ+エ=2.0592+6.7392　　ア+オ=7.0992+5.0112　　2×カ+キ+ク=2×4.0784+4.3200+5.4432
=9.5184 ……ⓐ　　=8.7984 ……ⓑ　　=12.1104 ……ⓒ　　=17.9200 ……ⓓ

〈最階段〉（6号棟のみ）

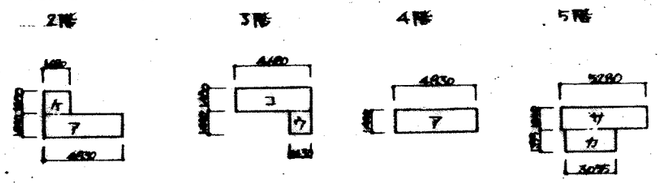

ア　　=7.0992　　ウ　　=2.0592　　ア　　=7.0992　　カ　　=4.0784
イ=1.68×1.40=2.3520　　コ=4.68×1.40=6.5520　　キ=5.28×1.44=7.6032

ア+イ=7.0992+2.3520　　ウ+コ=2.0592+6.5520　　ア=7.0992 ⓖ　　カ+キ=4.0784+7.6032
=9.4512 ……ⓔ　　=8.6112 ……ⓕ　　=11.6816 ……ⓗ

5号棟3階廊下部分

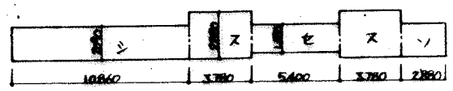

シ=2.09×10.86　=22.6974
ス=2.88×3.78　=10.8864
セ=1.68×5.40　=9.0720
ソ=2.09×2.88　=6.0192

シ+2×ス+セ×ソ=22.6974+2×10.8864+9.0720+6.0192
=59.5614 ……ⓘ

6号棟3階廊下部分＋ブリッジ部分

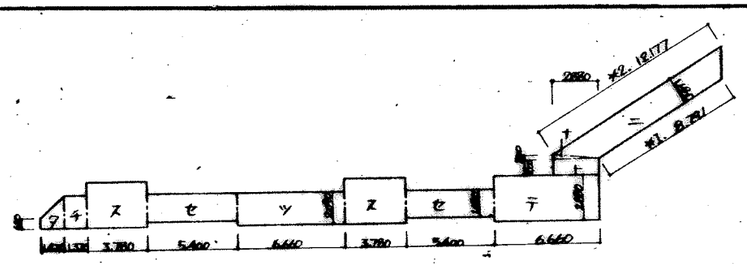

*1, *2 算定

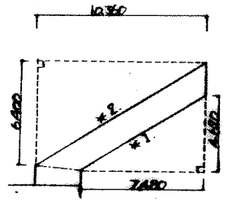

ス　　=10.8864　　テ=2.88×6.66　=19.1808
セ　　=9.0720　　ト=2.88×1.00　=2.8800
タ=(0.66+2.09)×1.47×½=2.0812　　ナ=2.88×0.80×½　=0.9360
チ=2.09×1.37　=2.8633　　ニ=(8.791+12.177)×1.68×½=17.6131
ツ=2.09×6.66　=13.9194

2×ス+8×セ+タ+チ+ツ+テ+ト+ナ+ニ
=2×10.8864+2×9.0720+2.0812+2.8633+13.9194+19.1808+2.8800+0.9360
+17.6131
=98.6826 ……ⓙ

(*1)² = (7.480)² + (4.680)²
*1 = 8.791
(*2)² = (10.360)² + (6.400)²
*2 = 12.177

集合郵便受

〈中階段部〉



ス=1.90×0.99=1.8810 ……ⓚ

〈最階段部〉

テ=1.25×0.99=1.2375 ……ⓛ

5号棟 建築面積算定表

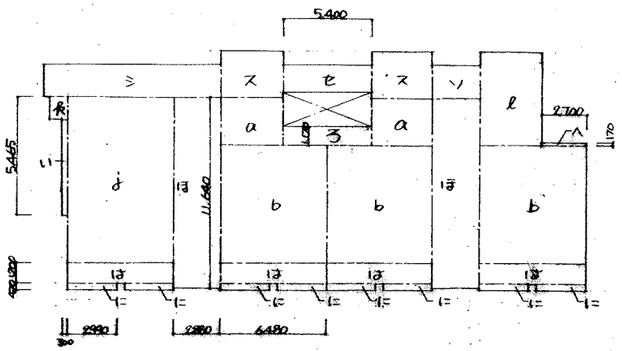

a				=	10.8864
b				=	47.0448
ょ				=	65.7072
ゎ				=	1.5015
ℓ				=	21.7728
シ				=	22.6974
ス				=	10.8864
セ				=	9.0720
ソ				=	6.0192
ハ	=	5.465	× 0.30	=	1.6395
ろ	=	1.17	× 5.40	=	6.3180
ほ	=	1.20	× 6.48	=	7.7760
に	=	0.47	× 2.99	=	1.4053
ほ	=	11.64	× 2.86	=	33.5232
ヘ	=	0.17	× 2.70	=	0.4590

K = 2a+3b+ょ+ゎ+ℓ+シ+2ス+セ+ソ+4ハ+3ろ+4ほ+8に+2ほ+ヘ

= 2(10.8864)+3(47.0448)+65.7072+1.5015+21.7728+22.6974+2(10.8864)+9.0720+6.0192

+1.6395+6.3180+4(7.7760)+8(1.4053)+2(33.5232)+0.4590

= 429.2544

6号棟 建築面積算定表

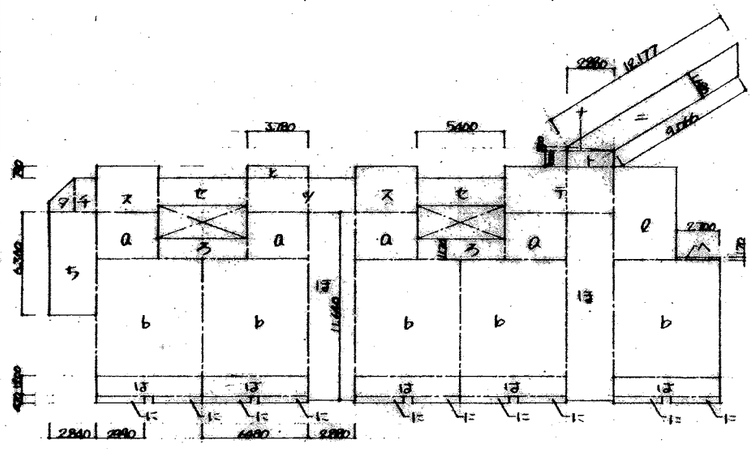

a				=	10.8864
b				=	47.0448
ℓ				=	21.7728
ス				=	10.8864
セ				=	9.0720
タ				=	2.0212
チ				=	2.8633
ツ				=	13.9194
テ				=	19.1808
ろ				=	6.3180
ほ				=	7.7760
に				=	1.4053
ほ				=	33.5232
ヘ				=	0.4590
ヒ	=	0.79	× 3.78	=	2.9862
ち	=	6.36	× 2.84	=	18.0624
ト				=	2.8800
ナ				=	0.2880
ニ				=	17.6131

K = 4a+5b+ℓ+2ス+2セ+タ+チ+ツ+テ+2ろ+5ほ+10に+2ほ+ヘ+ヒ+ち+ト+ナ+ニ

= 4(10.8864)+5(47.0448)+21.7728+2(10.8864)+2(9.0720)+2.0212+2.8633+13.9194+19.1808+2(6.3180)

+5(7.7760)+10(1.4053)+2(33.5232)+0.4590+2.9862+18.0624+2.8800+0.2880+17.6131

= 553.3480

5号棟				
5F	3E'-2	3F'-2	3F'-1	3F'-1
4F	3C'-2	3D'-2	3D'-1	3D'-1
3F	3A'-2	3J-2	3J-1	3B'-1
2F	3C'-2	3D'-2	3D'-1	3D'-1
1F	3A'-2	3B'-2	3B'-1	3B'-1
	㋐	㋑'	㋒'	㋓

6号棟					
5F	3F'-2	3F'-2	3F'-2	3F'-2	3F'-2
4F	3D'-2	3D'-2	3D'-2	3D'-2	3D'-2
3F	2F-2	2F-2	3J-2	3J-2	3B'-2
2F	3D'-2	2E-2	3D'-2	3D'-2	3D'-2
1F	3B'-2	2D-2	3B'-2	3B'-2	3B'-2
	㋐	㋑	㋒'	㋒'	㋓

棟番号	棟列	住戸タイプ	戸当専有面積	戸数		延床面積	備考 住戸専有部分	備考 バルコニー部分
5号棟	1棟	3B'	82.4100	3	10	247.2300	66.2899	4.6573
		3D'	82.2450	2		164.4900	66.3724	4.6573
			82.2142	2		164.4284		4.6265
		3F'	82.1827	2		164.3654	66.3050	4.6624
		3J	82.0931	1		82.0931	65.9730	4.6573
	小計			10		822.6069		
	2棟	3A'	81.2338	2	10	162.4676	64.6810	5.0900
		3B'	82.4100	1		82.4100	66.2899	4.6573
		3C'	81.0688	2		162.1376	64.5161	5.0900
		3D'	82.2142	2		164.4284	66.1249	4.6265
		3E'	81.0064	1		81.0064	64.4486	5.0950
		3F'	82.1827	1		82.1827	66.0575	4.6624
		3J	82.0931	1		82.0931	65.9730	4.6573
	小計			10		816.7258		
合計				20		1639.3327		

棟番号	棟列	住戸タイプ	戸当専有面積	戸数		延床面積	備考 住戸専有部分	備考 バルコニー部分
6号棟	2棟	2D	73.0206	1	25	73.0206	55.4035	4.6573
		2E	73.0723	1		73.0723	55.4460	4.6265
		2F	72.7037	2		145.4074	55.0866	4.6573
		3B'	83.9070	5		419.5350	66.2899	4.6573
		3D'	83.7420	2		167.4840	66.1249	4.6573
			83.7112	7		585.9784	66.1249	4.6265
		3F'	83.6776	4		334.7184	66.0575	4.6624
			82.9547	1		82.9547	66.0575	3.9424
		3J	83.7401	2		167.1802	65.9730	4.6573
合計				25		2049.3560		

積層タイプ 凡例

	㋐	㋑	㋒'	㋓	㋓'
5F	3F'	3F'	3E'	3F'	3F'
4F	3D'	3D'	3C'	3D'	3D'
3F	2F	2F	3A'	3B'	3J
2F	3D'	2E	3C'	3D'	3D'
1F	3B'	2D	3A'	3B'	3B'

構造概要

基礎	壁	床	屋根	備考
鉄筋コンクリート造	鉄筋コンクリート造	鉄筋コンクリート造	鉄筋コンクリート造	

外部仕上表

基礎	壁	屋根	庇.笠手摺	樋.飾り柄	玄関ポーチ	階段室.8階廊下	バルコニー	テラス	備考
コンクリート打放し H=500	コンクリート打放しの上リシン吹付 一部コンクリート打放しの上GP	(タイヤーアンカー入 6@-100@入) 防水コンクリート タンピング直押えの上アクリル樹脂系塗膜防水吹付 棟部立上り: 立上り表:コンクリート打放しの上GP 上面:コンクリート直コテ押えの上GP 最上階 住戸玄関庇: 屋根:防水モルタル金ゴテ押え 壁:コンクリート打放しの上リシン吹付 上裏:コンクリート打放しの上GP	大庇.庇 庇上裏:コンクリート打放しの上GP 一部 石綿セメント板⑦4の上GP 上面:コンクリート直コテ押えの上GP 笠手摺:アルミ製 ブロンズ色 面格子:アルミ製 ブロンズ色	竪樋:カラーVP.100φ.75φ.50φ 軒樋:防水モルタル塗 飾り柄 底部:防水モルタル塗 外面:コンクリート打放しの上GP 内面:コンクリート打放し 天端:コンクリート直コテ押えの上GP 上裏:コンクリート打放しの上GP ルーフドレイン:100φ用.75φ用.50φ用 中継ドレイン:100φ用.75φ用 コーナードレイン:50φ用 水の飛散防止用 保護管(1F.階段室)	床: 1階:モルタル塗 一般階:防水モルタル塗 ただし下階が住戸内の場合は塗膜防水の上、防水モルタル塗 巾木:床に同じ 壁:コンクリート打放しの上リシン吹付 天井:コンクリート打放しの上GP ただし上階が住戸内の場合は石綿板⑦3(裏打断熱材⑦25)GP	1階通路部床:コンクリート直コテ押え 巾木:コンクリート打放し 階段部分床:防水モルタル塗 一部 塗膜防水の上、防水モルタル塗 ノンスリップ:ステンレス製 W=50 手摺ステンレス製(壁付 60φ) 巾木:防水モルタル塗 壁.手摺り腰壁:コンクリート打放しの上GP 一部リシン吹付 段裏:コンクリート打放しの上GP 腰壁:コンクリート打放しの上リシン吹付 天井:コンクリート打放しの上G.P.一部石綿板⑦3(一部裏打断熱材⑦25)GP 手摺り天端:コンクリート直コテ押えの上G.P. :アルミ製手摺り(ブロンズ色) 3階廊下:床:コンクリート直コテ押え [illegible] (4号棟ブリッジ)壁:[illegible]	床:コンクリート直コテ押え(排水溝:防水モルタル塗) 巾木:コンクリート打放し 手摺壁:コンクリート打放しの上GP 一部リシン吹付 手摺天端:コンクリート直コテ押えの上GP アルミ製手摺部:BL型手摺りユニット アルミ合金製(ブロンズ色) 天井:コンクリート打放しの上GP 腰壁:コンクリート打放しの上リシン吹付 室外機取付インサート 物干金物 避難口(避難用タラップ) 1階住戸北側 裏側バルコニー:集水桝 格子蓋400□付	床:コンクリート直コテ押え 一部 歩行用塗膜防水(断熱仕様) 手摺壁:コンクリート打放しの上GP 一部リシン吹付 手摺天端:コンクリート直コテ押えの上GP アルミ製手摺部:BL手摺りユニット(ブロンズ色) 室外機取付インサート 物干金物(アルミ製) アルミ製 内扉(ブロンズ色)	階数表示板:磁器タイル300□(1階はなし) 室名札 階段表示板 BL型集合郵便受箱 住棟番号 ・ピット点検用タラップ ・飾り柄 ・避難用タラップ(ステンレス製) 天井換気扇,換気パイプ 床下換気孔,換気パイプ バルコニー隔板(アルミ製) 換気扇PC桝 設備用スリーブ 換気レジスター バランス釜トップカバー(ステンレス製) 集水桝

内部仕上表

室名	下地材	床 1階 仕上	床 一般階 仕上	巾木 仕上	巾木 塗装	腰 仕上	腰 塗装	壁 仕上	壁 塗装	天井 一般階 仕上	天井 一般階 塗装	天井 最上階 仕上	天井 最上階 塗装		備考
玄関	木造			木製 H=55	SOP			素地パネル①の上ビニールクロス							・MB点検口(一部住戸のみ) ・上り框 - クリヤラッカー塗装
	RC造	モルタル塗の上磁器質100□タイル貼	塗膜防水の上防水モルタル塗の上磁器質100□タイル貼	磁器質100□タイル貼 H=30~45				モルタル塗⑦20の上ビニールクロス		コンクリート打放しの上軽量骨材吹付		化粧パネル(ジプトーン模様.断熱材入)			
ホール・廊下 和室踏込	木造		下地パネル①の上化粧合板	木製 H=55	SOP			素地パネル①の上ビニールクロス							
	RC造	発泡プラスチック系パネル①の上化粧合板						モルタル塗⑦20の上ビニールクロス		コンクリート打放しの上軽量骨材吹付		化粧パネル(ジプトーン模様) ホール.化粧パネル(ジプトーン模様.断熱材入)			
台所食事室	木造		下地パネル①の上化粧合板	木製 H=55	SOP			素地パネル①の上ビニールクロス							・BL型流し台(1階住戸 ℓ=1500 2階住戸 ℓ=1200 給水トラップ.包丁差付.バックガード付) BL型コンロ台 [illegible] バックガード付) 吊戸棚(1階住戸 ℓ=1200, 2階住戸 ℓ=900) 換気扇取付枠PC製 [illegible] 丸型レジスターφ100 カーテンレール(W) [illegible]
	RC造	発泡プラスチック系パネル①の上化粧合板						モルタル塗⑦20の上ビニールクロス 一部 モルタル塗⑦20(流し前) 一部 防露壁①の上ビニールクロス	G.P	コンクリート打放しの上軽量骨材吹付		化粧パネル(ジプトーン模様)			
和室	木造		下地パネル②の上タタミ敷	タタミ寄	素地			化粧パネル①							・カーテンレール(W). 設備用スリーブ. 室内機取付インサート(一部和室はなし) ・一部付鴨居・丸型レジスターφ100 ・一部地袋
	RC造	発泡プラスチック系パネル②の上タタミ敷						化粧パネル① 一部化粧パネル②		化粧パネル(杉柾模様)		化粧パネル(杉柾模様)			
洋室	木造		下地パネル①の上化粧合板	木製 H=55	SOP			化粧パネル①							・カーテンレール(W). 設備用スリーブ. 室内機取付インサート [illegible] ・丸型レジスターφ100.
	RC造	発泡プラスチック系パネル①の上化粧合板						化粧パネル① 一部化粧パネル②		コンクリート打放しの上軽量骨材吹付		化粧パネル(ジプトーン模様)			
洗面所	木造	下地パネル③の上化粧合板	下地パネル①の上化粧合板	木製 H=55	SOP			素地パネル①の上ビニールクロス							・洗面器(別途). 洗濯機パン(別途) 床下点検口450□(1階のみ) タオル掛 ℓ=600.750 カーテンレール(S)(一部住戸はなし) ・PS点検口(一部住戸のみ)
	RC造							モルタル塗⑦20の上ビニールクロス 一部 防露壁②の上ビニールクロス		コンクリート打放しの上軽量骨材吹付 一部住戸:化粧パネル(ジプトーン模様)		化粧パネル(ジプトーン模様)			
便所	木造	下地パネル③の上化粧合板	下地パネル①の上化粧合板	木製 H=55	SOP			素地パネル①の上ビニールクロス							・タオル掛 ℓ=300
	RC造							モルタル塗⑦20の上ビニールクロス 一部 防露壁②の上ビニールクロス		コンクリート打放しの上軽量骨材吹付 一部住戸:化粧パネル(ジプトーン模様)		化粧パネル(ジプトーン模様)			
浴室	木造														・BL型浴槽(FRP800型)フタ付 バランス釜(排気筒及び給水設備機器付き)
	RC造	BL浴室ユニット(1116型)	BL浴室ユニット(1116型)					BL浴室ユニット(1116型) 一部防露壁③		BL浴室ユニット(1116型)		BL浴室ユニット(1116型)			
押入(天袋)	木造	パネル②	パネル①	雑巾摺	素地			素地パネル① 一部.素地パネル②		素地パネル		素地パネル			・中棚.枕棚.(パネル工事)
	RC造									天袋:コンクリート打放し					
物入	木造	パネル②	パネル①	雑巾摺	素地			素地パネル① 一部.素地パネル②				素地パネル			・可動棚一段(パネル工事)
	RC造									コンクリート打放し					
物入(外部)	木造														・中棚(パネル工事) ・丸型レジスター
	RC造	防水モルタル塗	防水モルタル塗	コンクリート打放し				コンクリート打放し		コンクリート打放し		コンクリート打放し			
タンス置場	木造		缶ダタミ	雑巾摺	素地			化粧パネル①							
	RC造							化粧パネル① 一部化粧パネル②		化粧パネル(杉柾模様)		化粧パネル(杉柾模様)			
M.B.P.S.	木造							一部.素地パネル①							
	RC造	モルタル塗	防水モルタル塗					コンクリート打放し		コンクリート打放し		コンクリート打放し			

凡例)
- リシン吹付:合成樹脂エマルジョン砂状吹付(外装用)
- 軽量骨材吹付:機械工法とする
- GP:つや消合成樹脂エマルジョンペイント
- SOP:合成樹脂調合ペイント
- FPB:フォームポリスチレンボード

床)
- 発泡プラスチック系パネル①:洋室用(根太付)⑦65(内装部品)
- 発泡プラスチック系パネル②:和室用⑦80(内装部品)
- 下地パネル①:洋室用 コンパネ
- 下地パネル②:和室用 カンバツ材
- 下地パネル③:1F(断熱材入) フリーフロア断熱材張り
- パネル①:⑦35
- パネル②:(断熱材入)⑦35

★・発泡プラスチック系パネル①,②はモルタルダンゴにてレベル調整を行なう(調整高15)

壁)
- 化粧パネル①:ビニールクロス化粧合板⑦2.5
- 化粧パネル②:ビニールクロス化粧合板⑦2.5(防露パネル)
- 素地パネル①
- ②(防露パネル)
- 防露壁
  - ① 台所用 ガラスセンイ補強石こうボード⑦5+断熱材⑦20
  - ② 洗面所・便所用 合板⑦2.5+断熱材⑦20
  - ③ 浴室用・台所食事室外部に面する部分(外壁に面する部分のみ) 断熱材⑦20

★防露壁①,②はモルタルにて下地調整をおこなう。調整代は防露壁①については⑦5,②については⑦7.5とする。

最上階:屋根スラブ下断熱:FPB⑦20
最上階 天井内:換気スリーブ

★防水コンクリートの施工範囲は下記の通りとする
- 5階建の場合はE4-700より上部
- 4 〃 E5-700 〃
- 3 〃 E4-700 〃

★コンクリート壁(外壁)のフカシは⑦20とする。
★石綿板:フレキシブル板(石綿 #100-1号)
★ビニールクロス:JIS-A-6921 防火2級

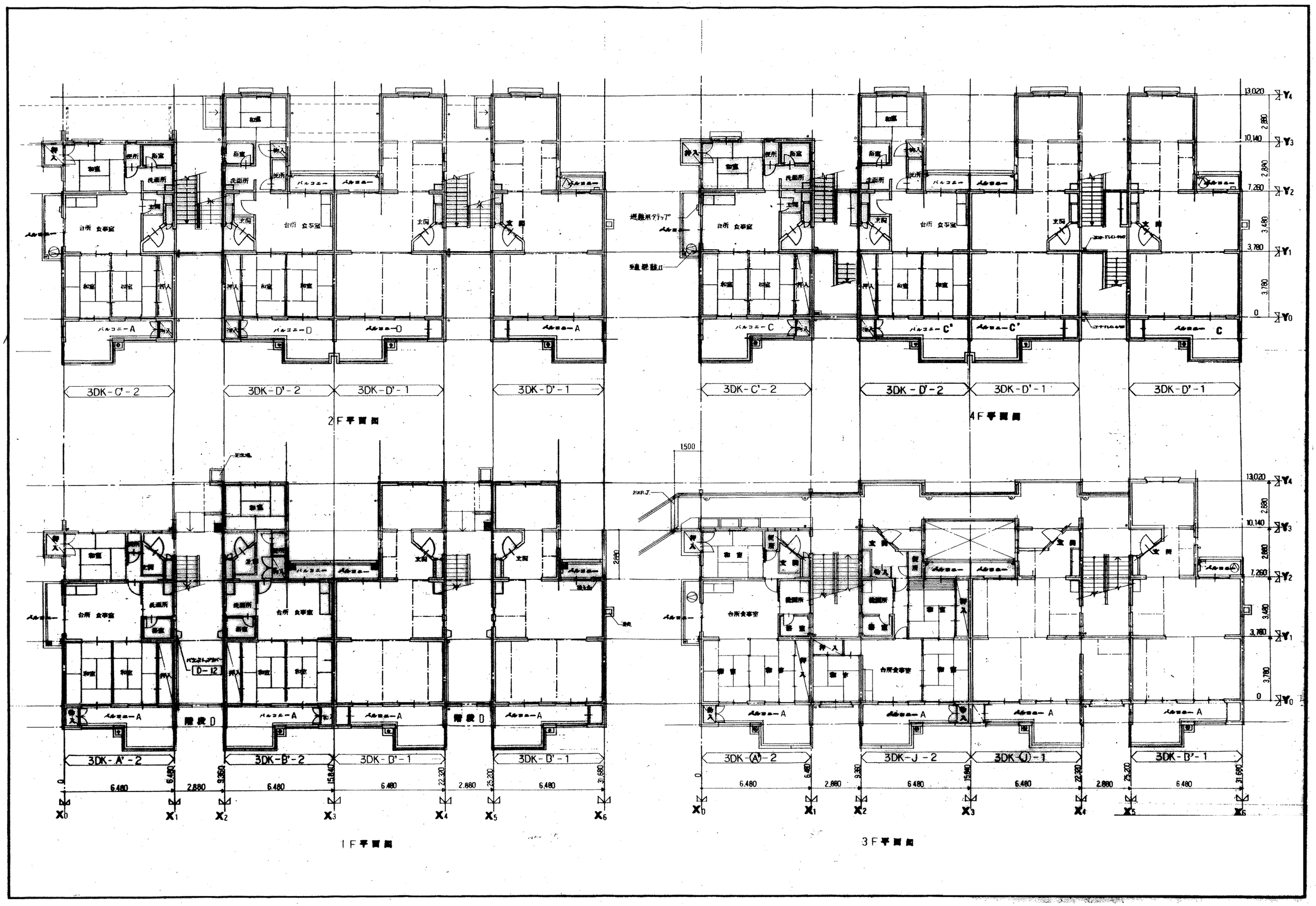

3DK-C'-2
3DK-D'-2
3DK-D'-1
3DK-D'-1
2F平面図
3DK-C'-2
3DK-D'-2
3DK-D'-1
3DK-D'-1
4F平面図
3DK-A'-2
3DK-B'-2
3DK-B'-1
3DK-B'-1
1F平面図
3DK-(A')-2
3DK-J-2
3DK-(J)-1
3DK-B'-1
3F平面図

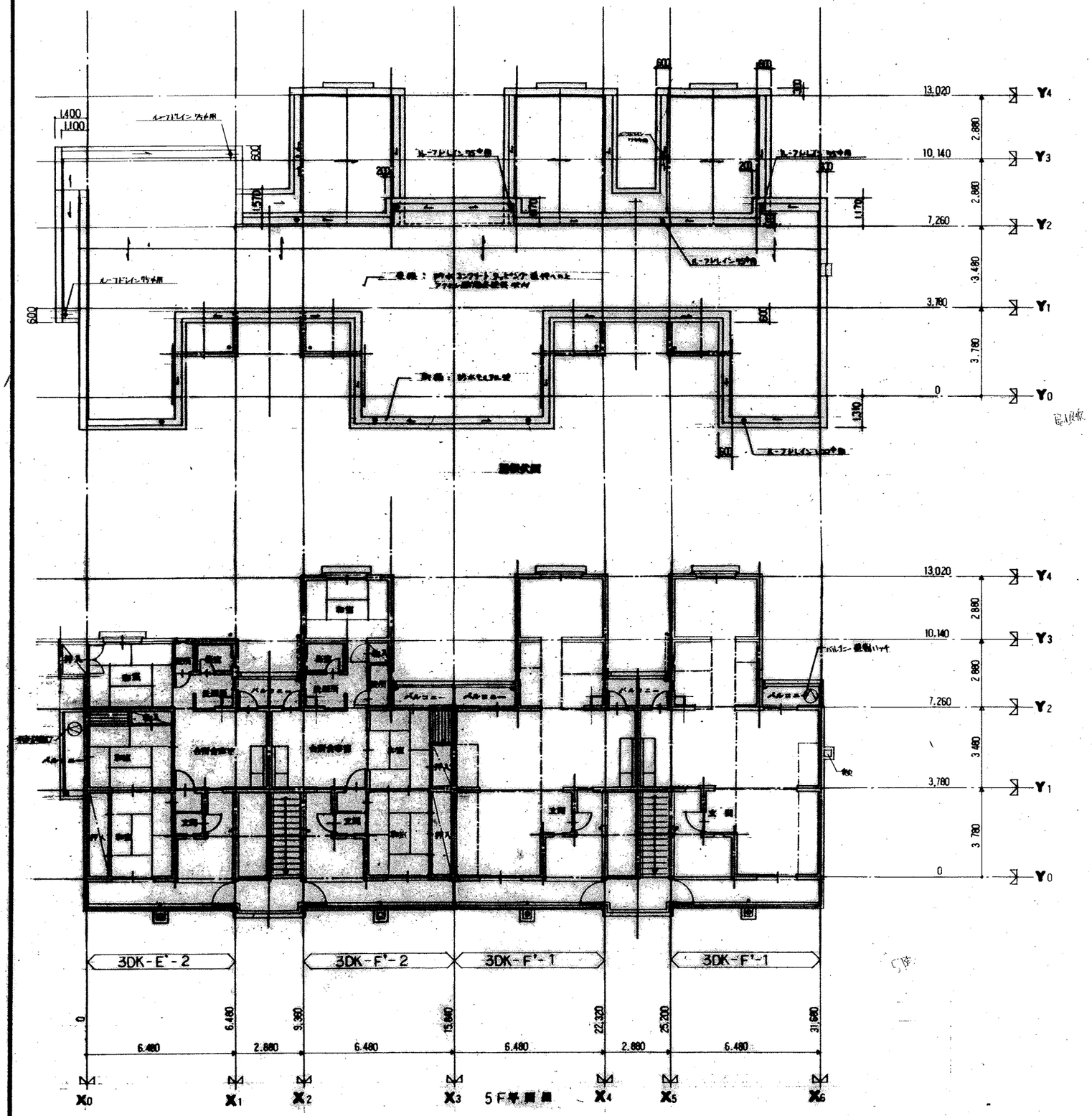
1400
1100
600
600
600

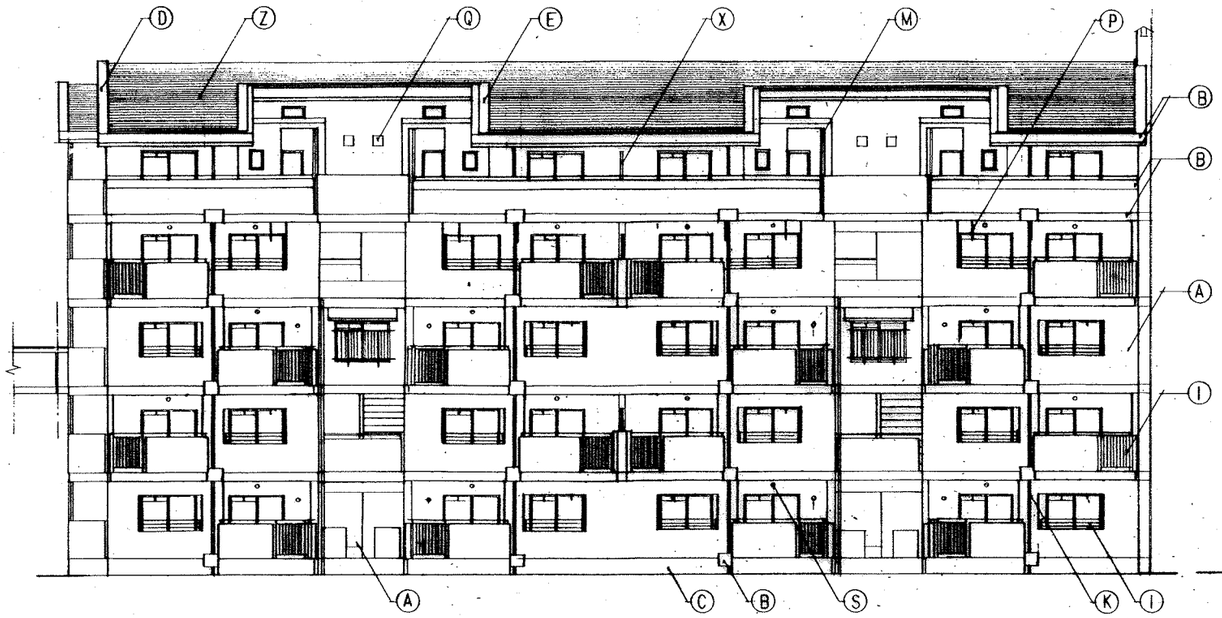

南立面図

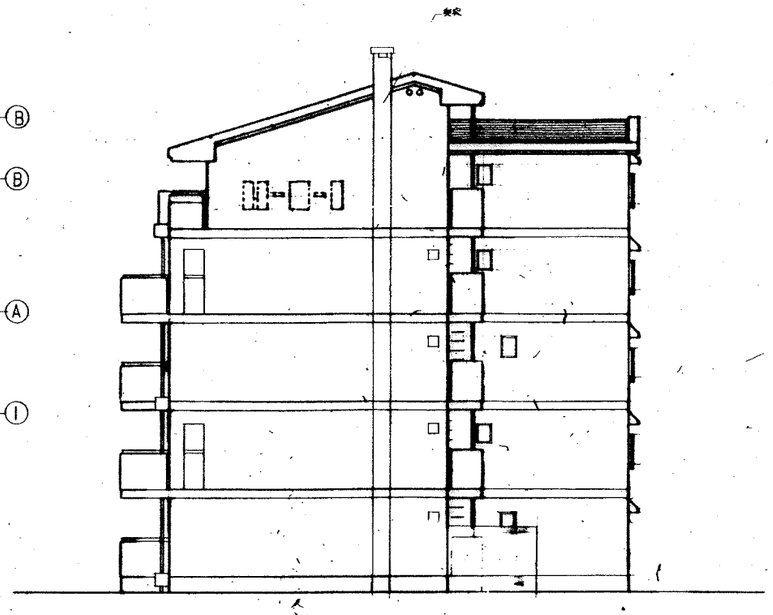

東立面図

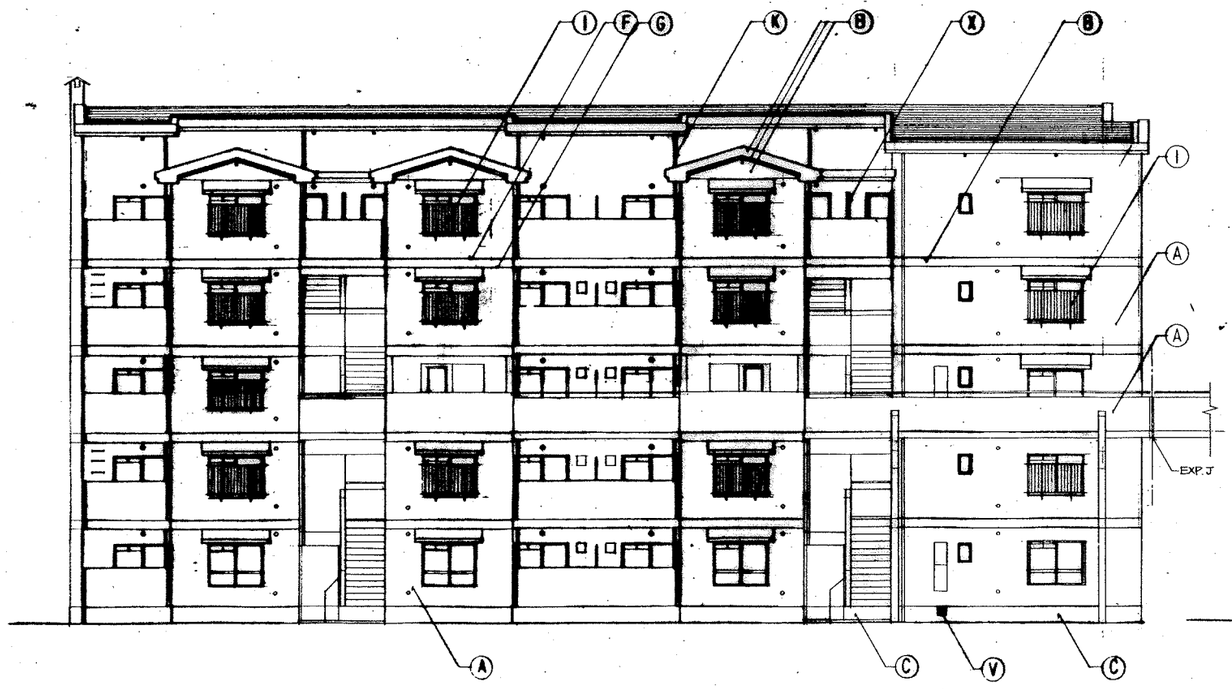

北立面図

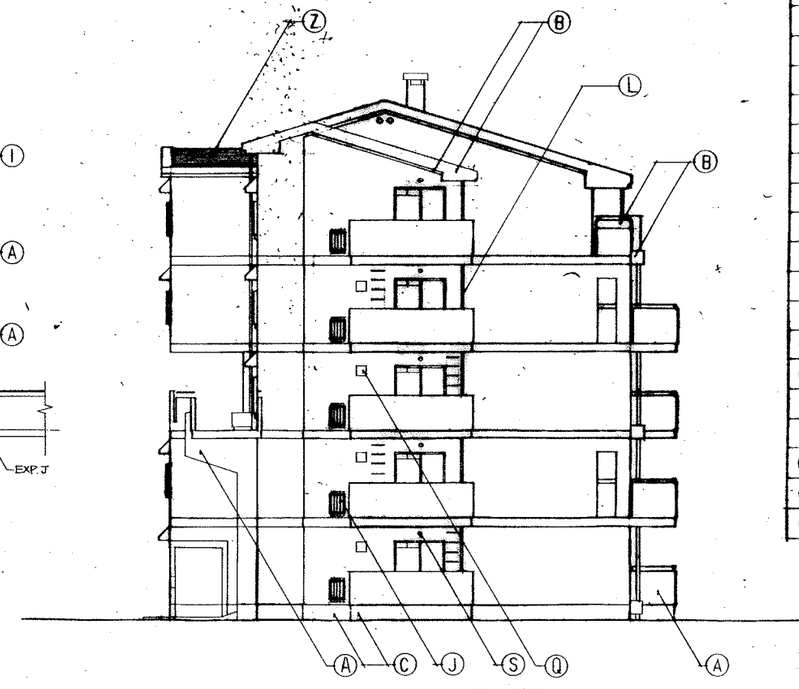

西立面図

記号	仕上	
A	コンクリート打放しのとリシン吹付	
B	コンクリート打放しのとG.P.	
C	コンクリート打放し	
D	コンクリート直こて押さのとG.P.	
E	高水モルタル型	
F	打縦目地	D-4
G	化粧目地	D-4
H	エキスパンションジョイント	D-21
I	アルミ製 手摺	D-5 D-20
J	アルミ製 面格子	D-29
K	雨樋 VP 100φ (カラー)	
L	雨樋 VP 75φ (カラー)	
M	雨樋 VP 50φ (カラー)	
N	バランス型トップ	
O	バランス型トップサバー	D-12
P	物干金物	E-301-1
Q	換気扇 PC枠	E-340
R	設備用スリーブ	
S	反型レジスター 100φ	
U	玄関換気孔	
V	床下換気孔	D-15
W	排番号	D-20
X	バルコニー排水	D-31
Z	高水コンクリートチャピング直押さのとアクセル排水管を含む	
U	玄関換気ハガス	E-336
V	床下換気ハガス	E-336

5

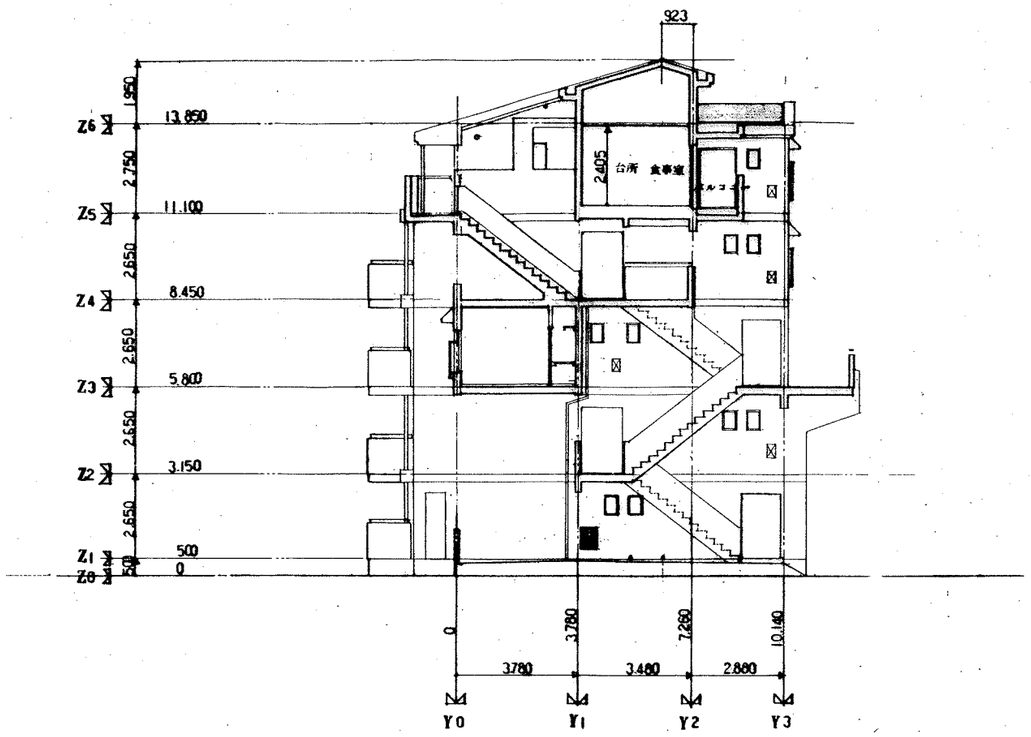

断面図

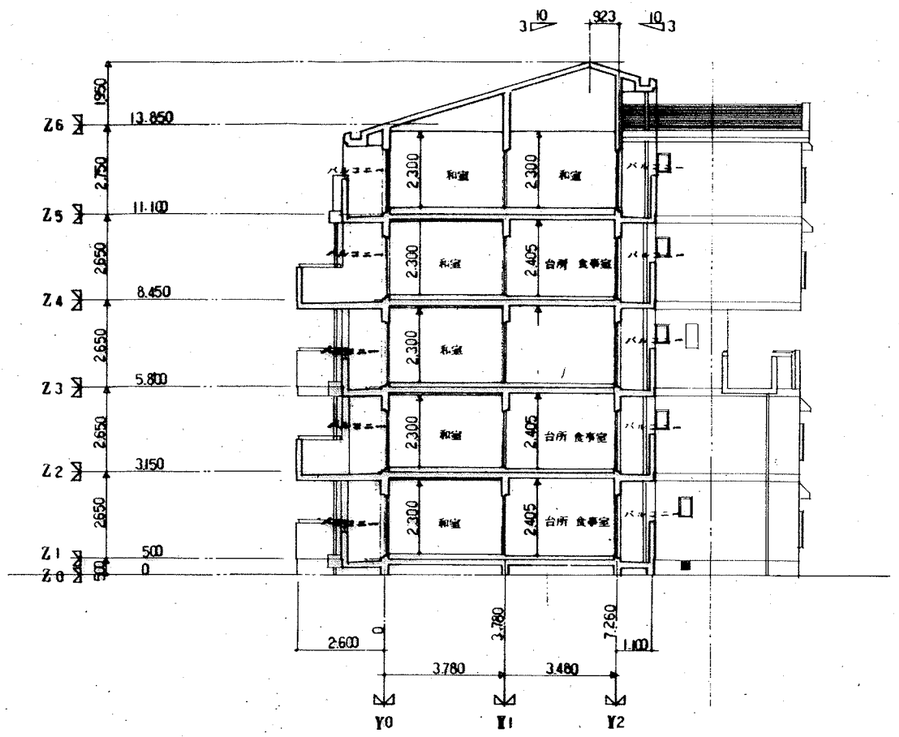

断面図

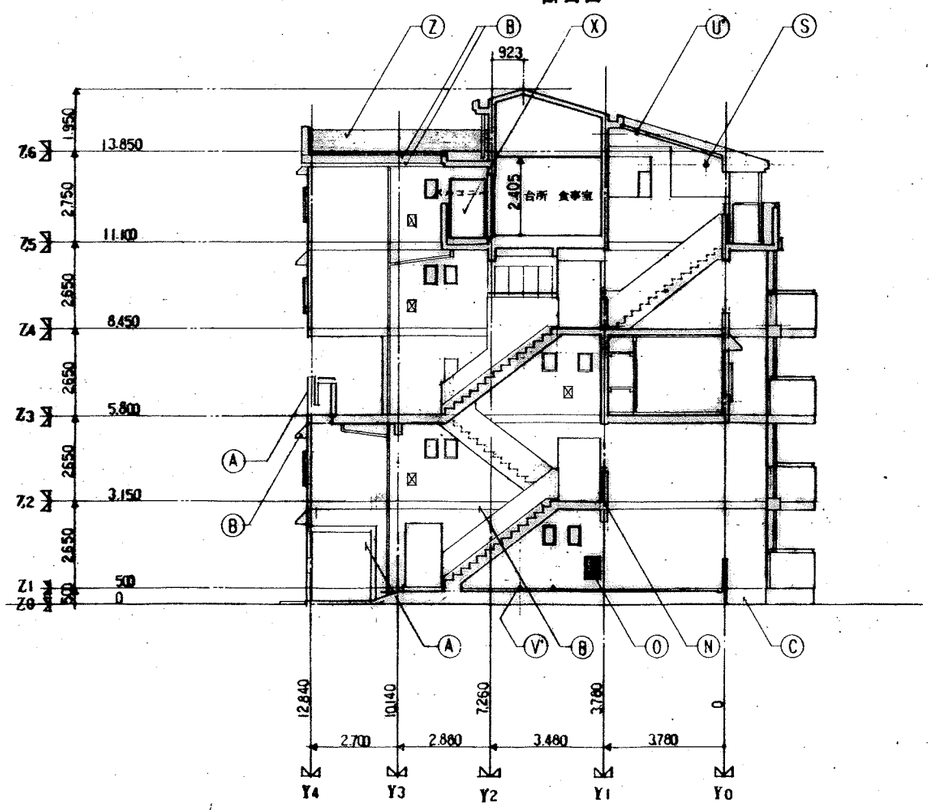

断面図

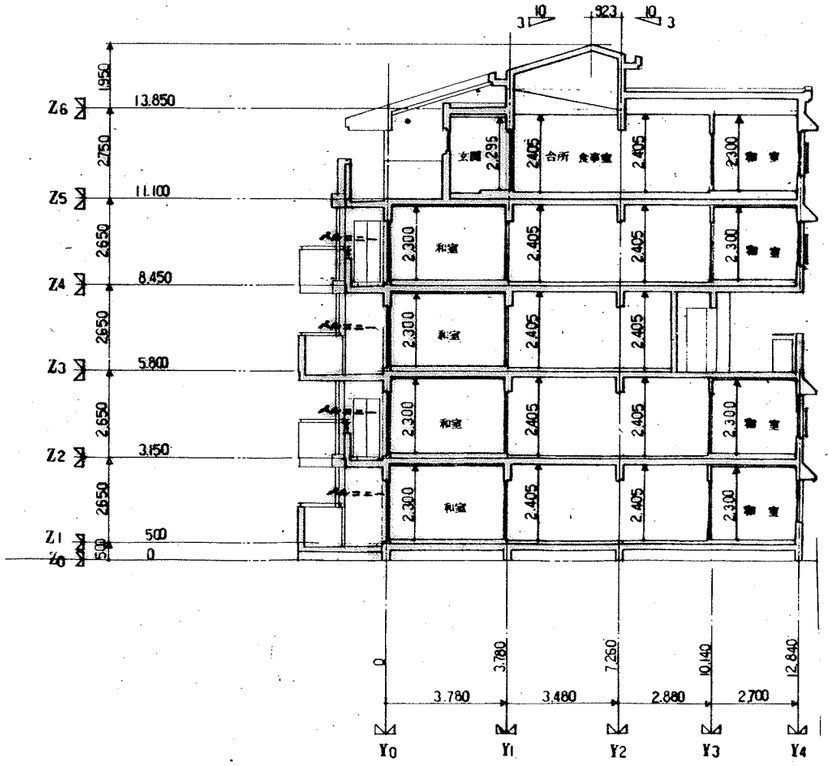

断面図

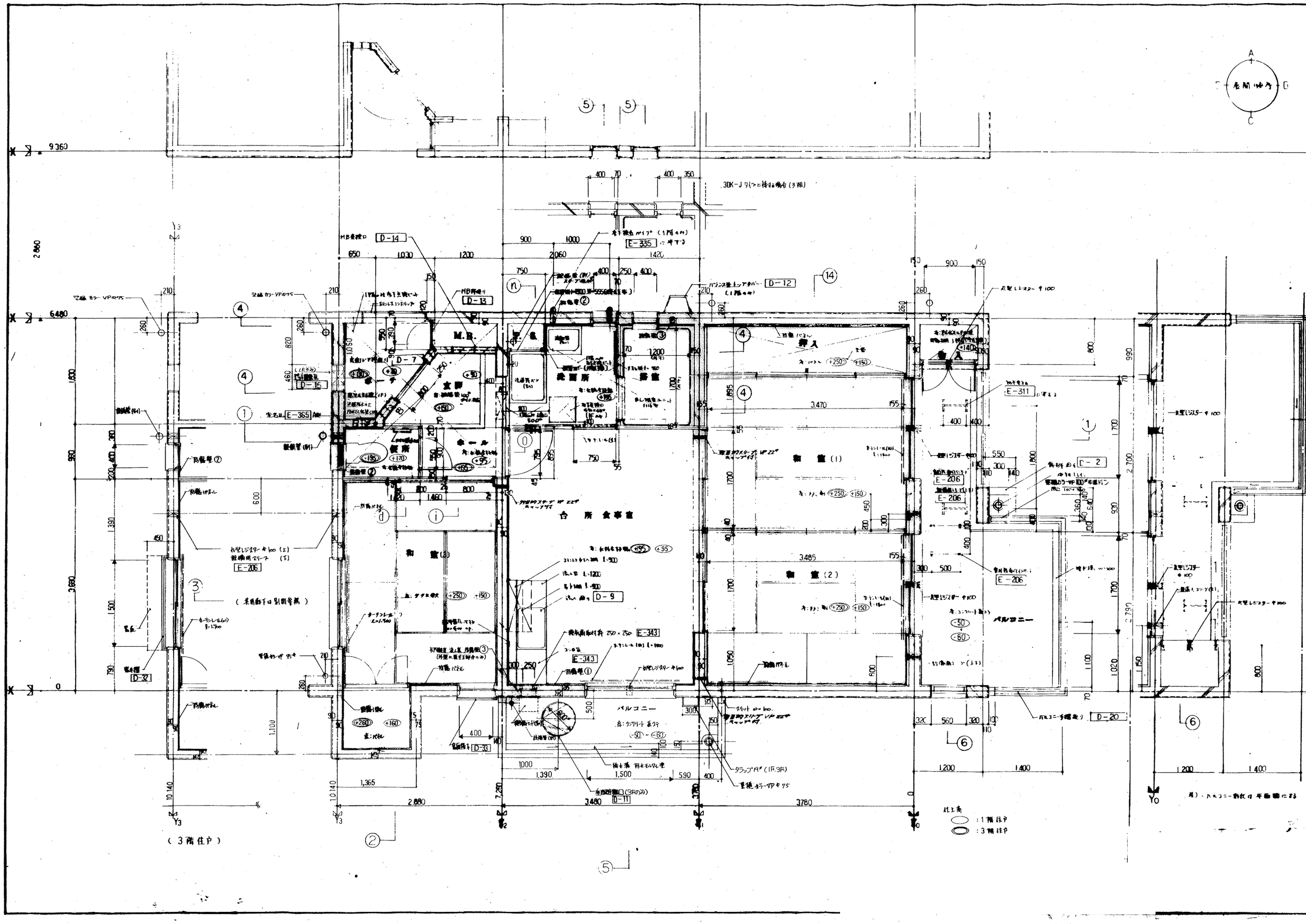

M.B.
台所食事室
和室(1)
和室(2)
和室(3)
押入
ホール
便所
洗面所
浴室
玄関
ポーチ
バルコニー
（3階住戸）

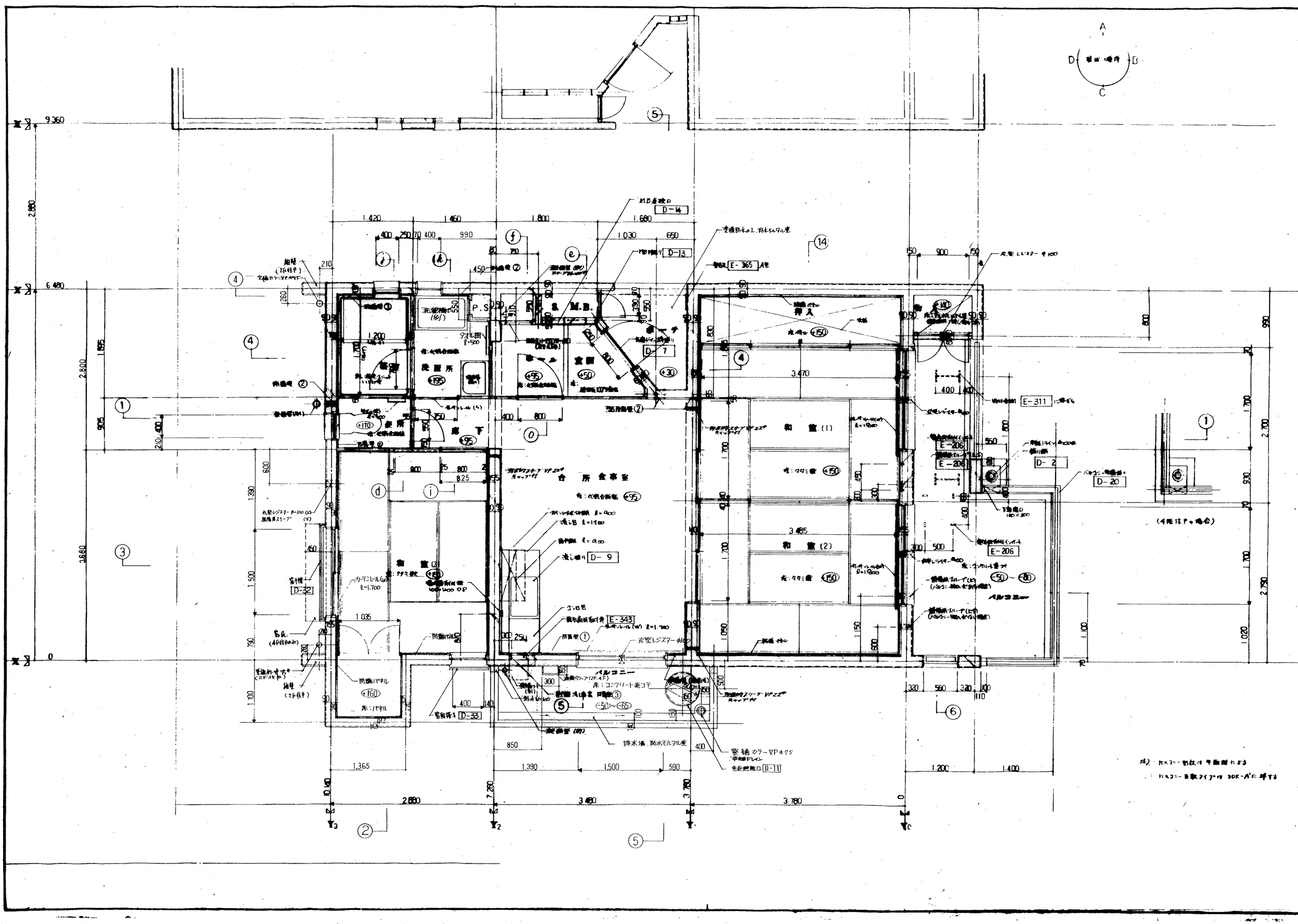

A
B
C
D
9.360
6.480
0
2.880
3.480
3.780
1.420
1.460
1.800
1.680
1.030
650
990
1.200
1.700
1.035
1.365
1.390
1.500
590
1.200
1.400
3.470
3.485
P.S.
S.M.B.
洗面所
宮面
便所
廊下
合所食事室
和室(1)
和室(2)
和室(3)
押入
バルコニー
D-14
D-13
D-7
D-9
D-2
D-20
D-32
D-33
E-365
E-311
E-206
E-343
E-206
排水溝、防水モルタル塗

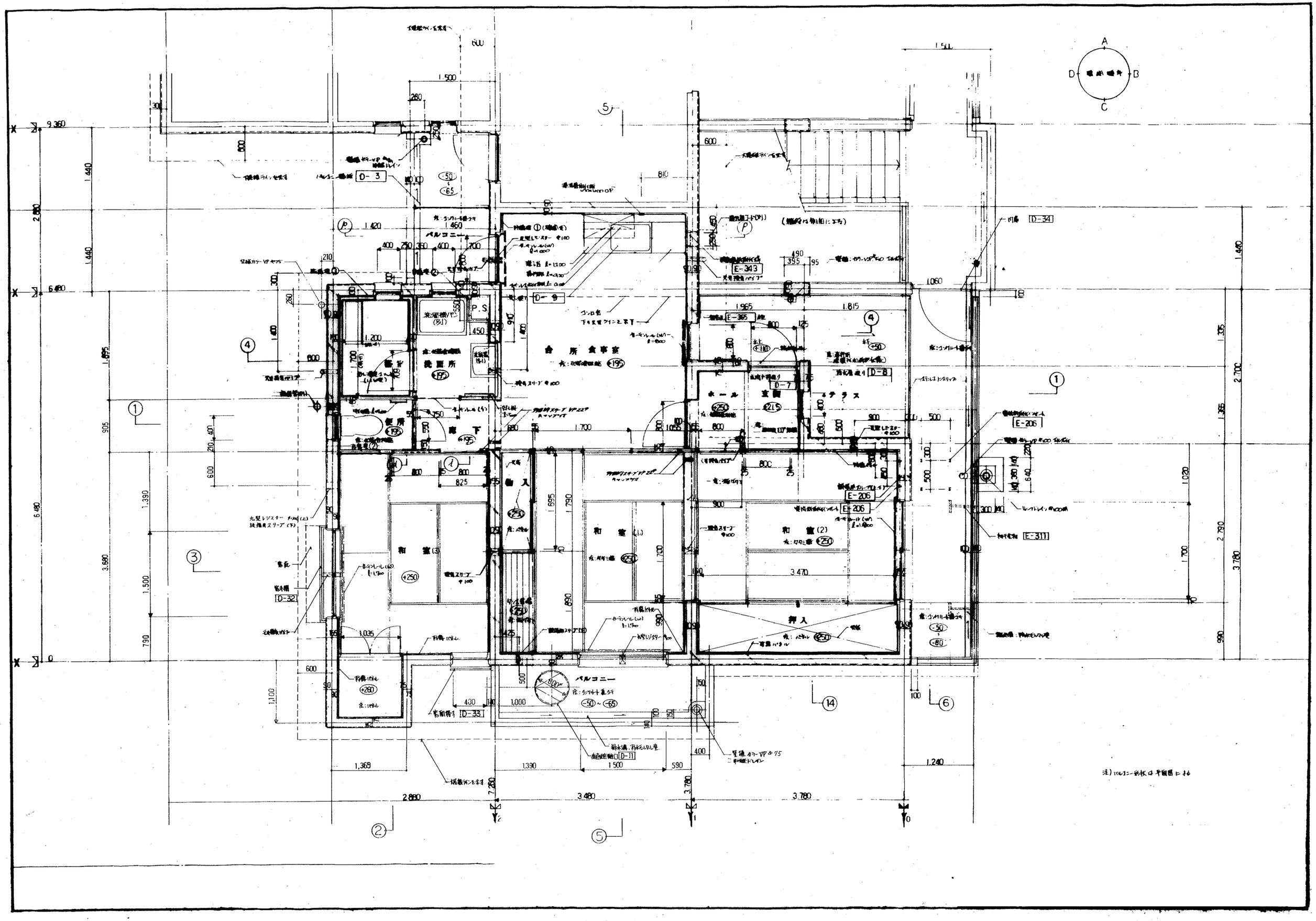

A
B
C
D
合所食事室
洗面所
便所
廊下
仏入
和室(1)
和室(2)
和室(3)
押入
ホール
玄関
テラス
バルコニー
P.S
D-3
D-9
D-7
D-8
D-32
D-33
D-34
E-343
E-365
E-206
E-311

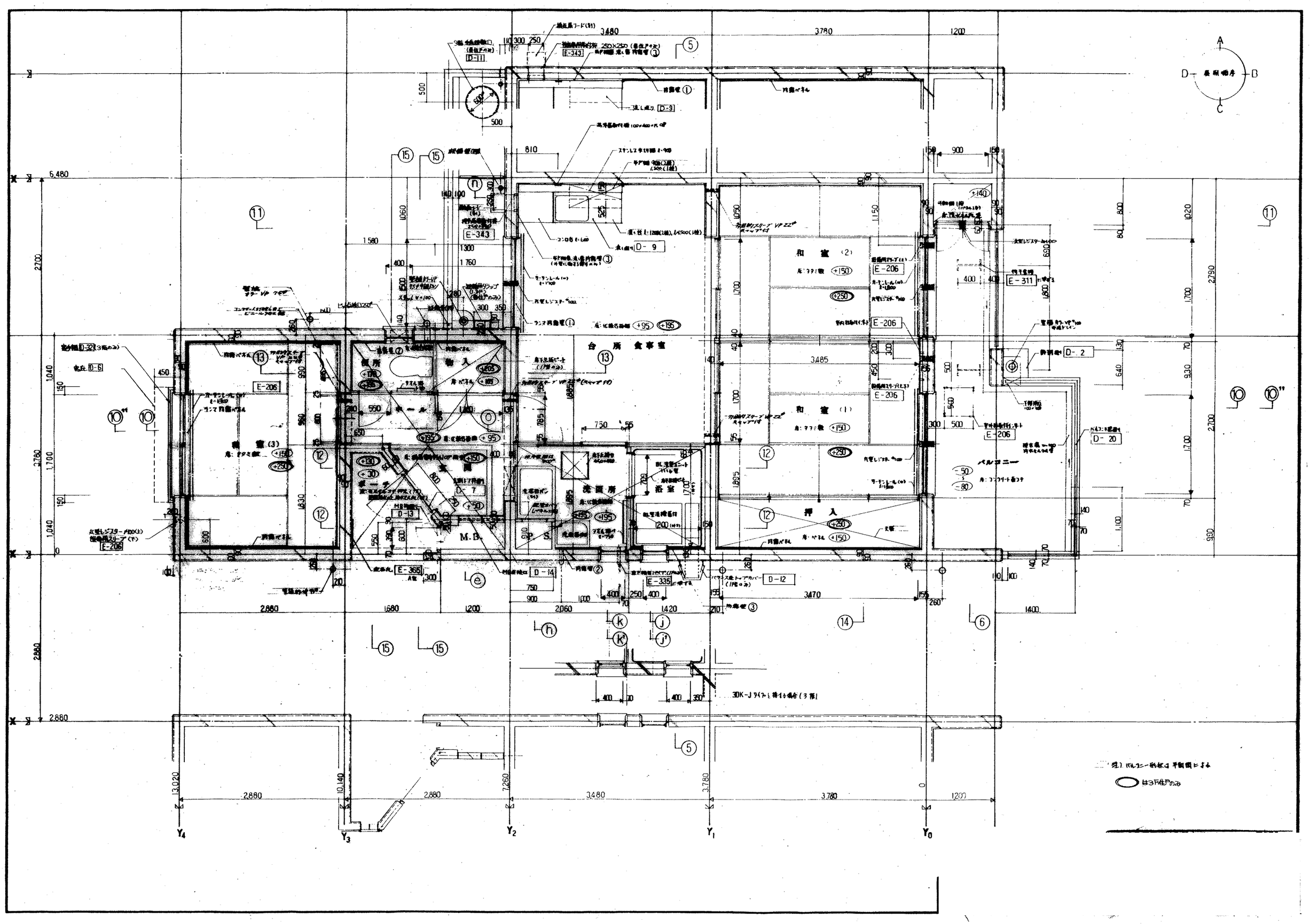

台所食事室
和室(1)
和室(2)
和室(3)
洗面所
浴室
押入
バルコニー
M.B.
P.S.

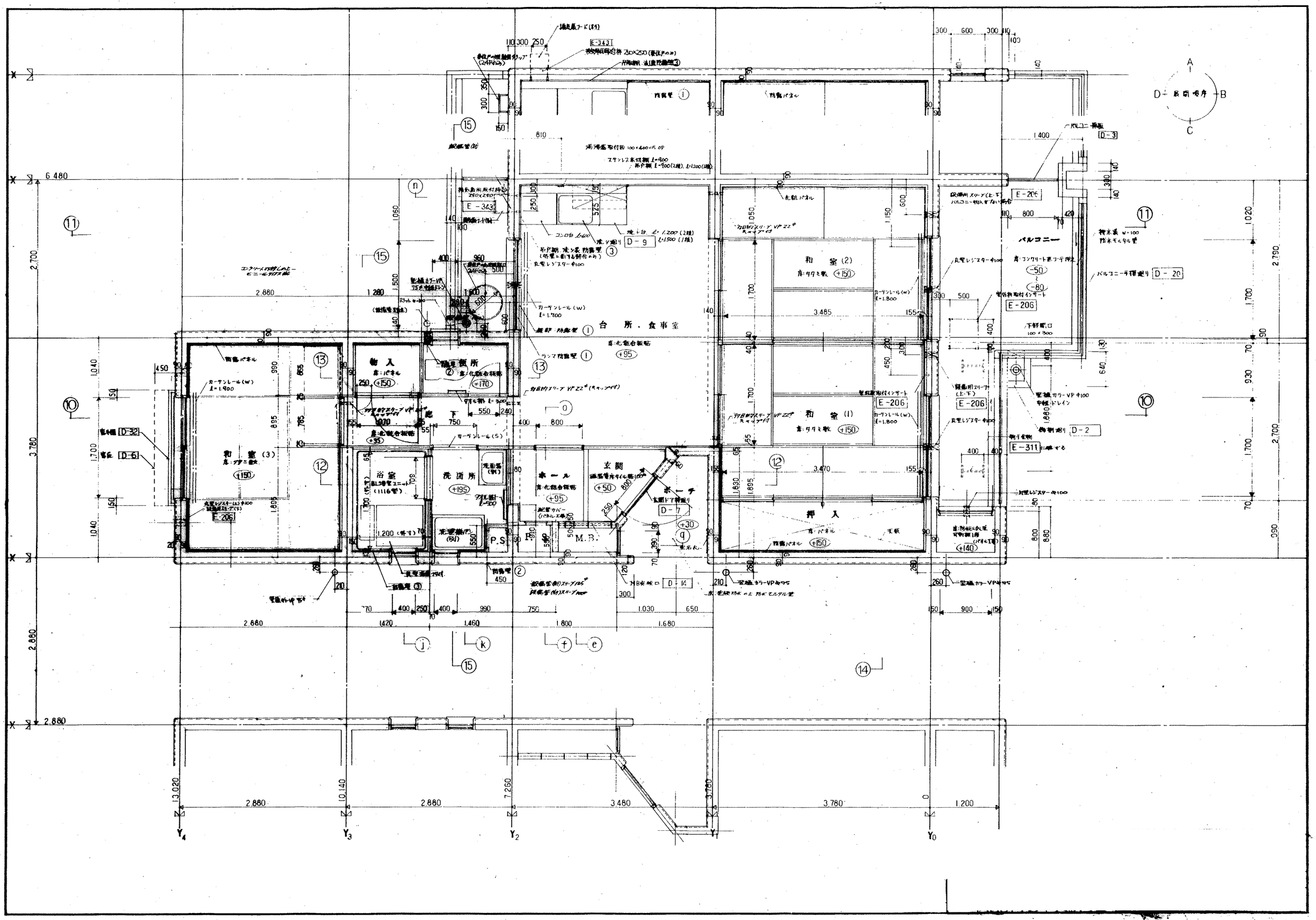

台所・食事室
和室(1)
和室(2)
和室(3)
物入
浴室
洗面所
ホール
玄関
ポーチ
押入
バルコニー
P.S.
M.B.



M.B.
P.S
洗面所
浴室
収納
玄関
ホール
廊下
和室(3)
和室(1)
和室(2)
押入
台所 食事室
バルコニー
防腐壁②
防腐壁③
BL室浴槽フタ付
BL室ユニット
1116型
カーテンレール(S)
カーテンレール(W) L=1,700
カーテンレール(W) L=1,900
光型レジスター φ100
光型レジスター φ150
光型レジスター φ100
吸込口 L=750
吸込口 L=900
換気扇用有圧換気口 250×250
E-343
E-365
E-206
E-311
D-14
D-32
D-6
D-9
D-20
D-2
排水溝 W=100 防水モルタル塑
下部開口 100×300
スリット W=100
タオル掛
洗い台 L=900
洗い台廻り
吊戸棚 L=900
コンロ台 L=600
ステンレス水切棚 L=900
ガラリ
(木製扉下は引違戸)
(ドアは内スリット)
(木製扉下は引違戸)
(ドアは内スリット)
(木製扉下は引違戸)
(ドアは内スリット)

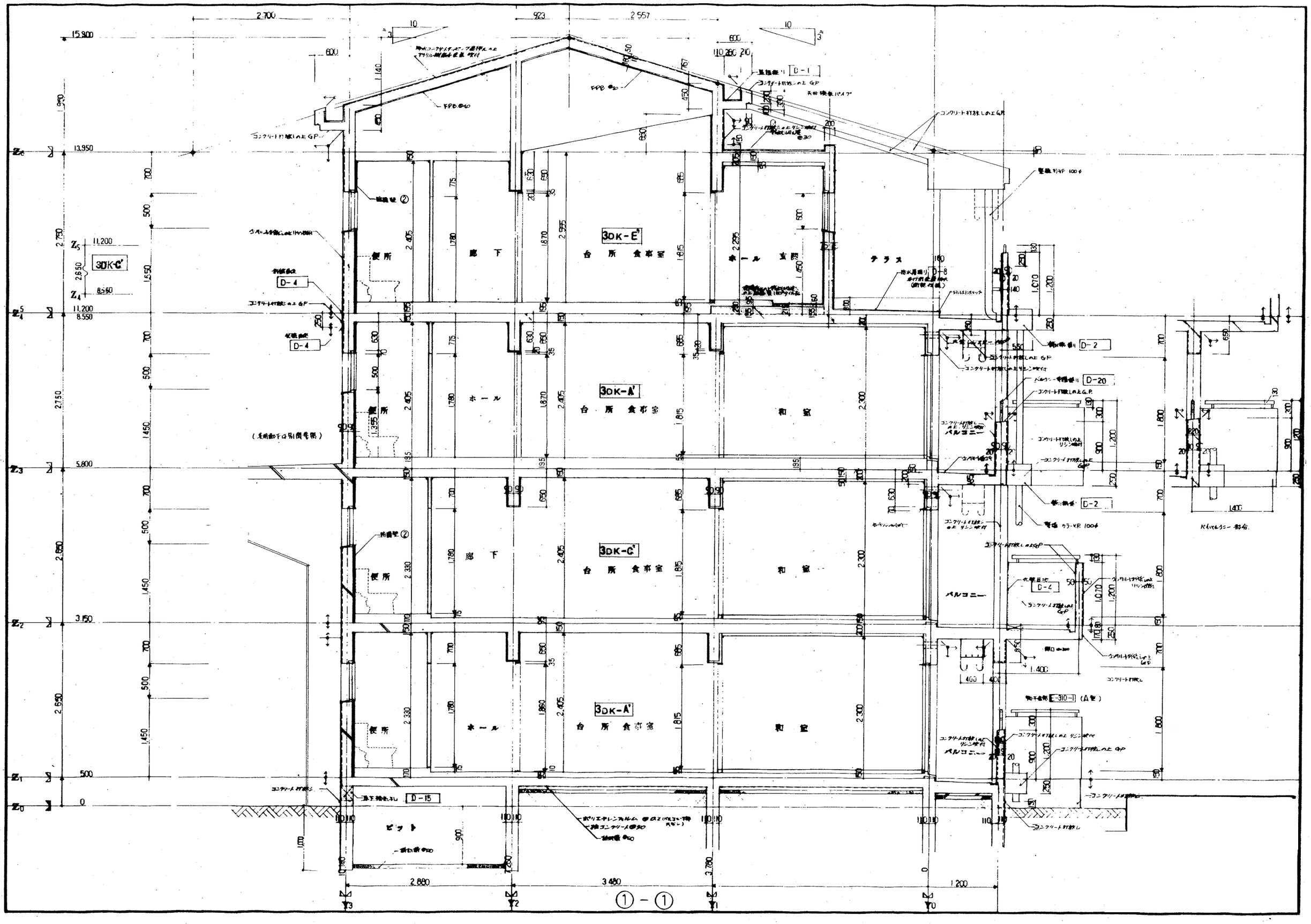

3DK-E'
3DK-C'
3DK-A'
3DK-C'
3DK-A'
便所
廊下
台所食事室
ホール
玄関
テラス
和室
バルコニー
ピット
D-1
D-2
D-4
D-8
D-15
D-20
E-310-1
①-①

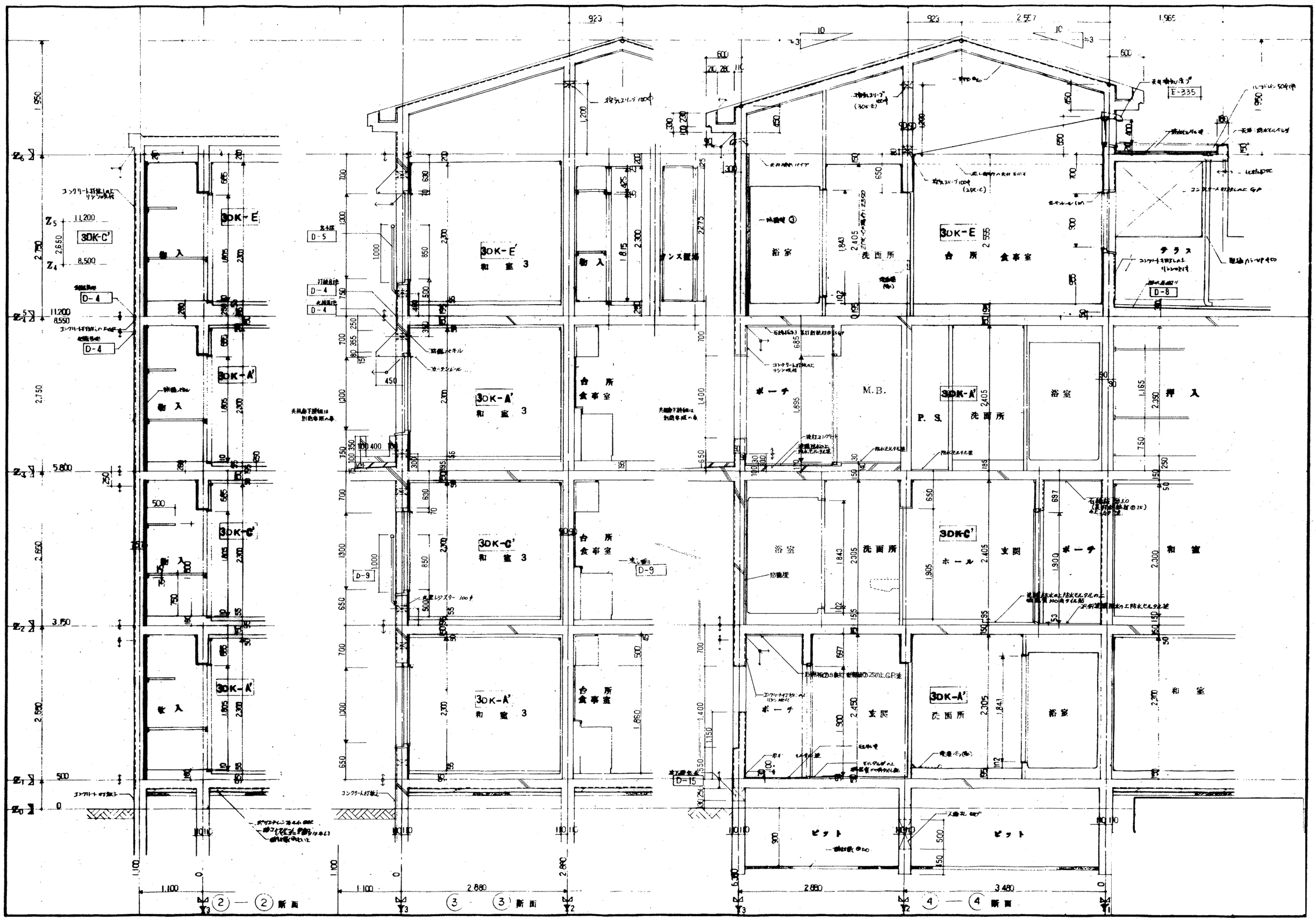
3DK-E
3DK-C'
3DK-A'
物入
D-4
D-5
D-8
D-9
D-15
和室 3
台所
食事室
ガス置場
浴室
洗面所
ポーチ
M.B.
P.S.
ホール
玄関
ピット
テラス
押入
和室
ピット
2 — 2 断面
3 — 3 断面
4 — 4 断面

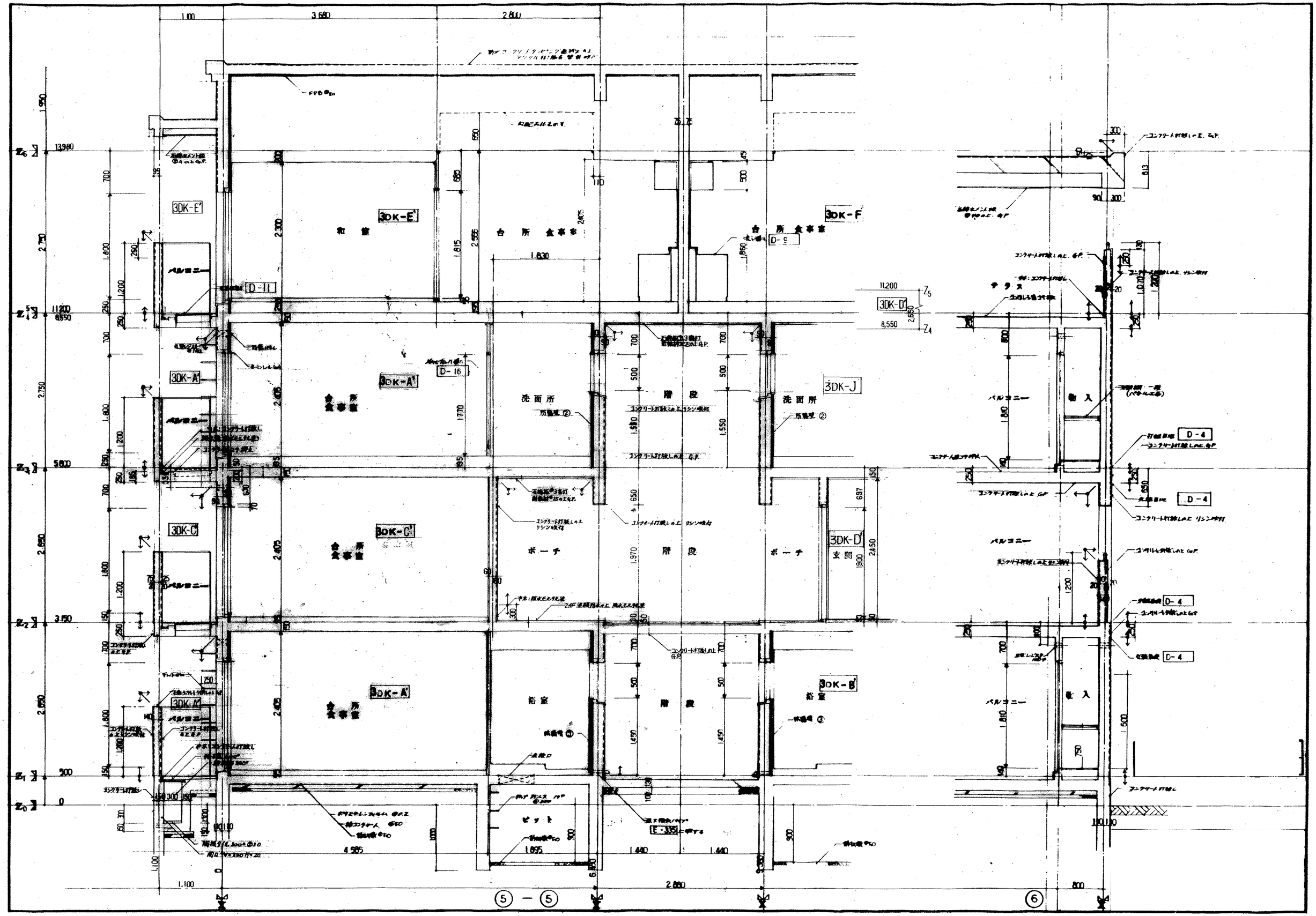

3DK-E'
3DK-E
和室
台所食事室
3DK-F
台所食事室
D-9
D-11
3DK-A'
3DK-A
台所食事室
D-16
洗面所
階段
洗面所
3DK-J
3DK-C'
3DK-C
台所食事室
ポーチ
階段
ポーチ
3DK-D'
玄関
3DK-A'
3DK-A
台所食事室
浴室
階段
3DK-B'
浴室
ピット
E-335
3DK-D'
テラス
物入
D-4
D-4
D-4
D-4
パルコニー
⑤ — ⑤
⑥

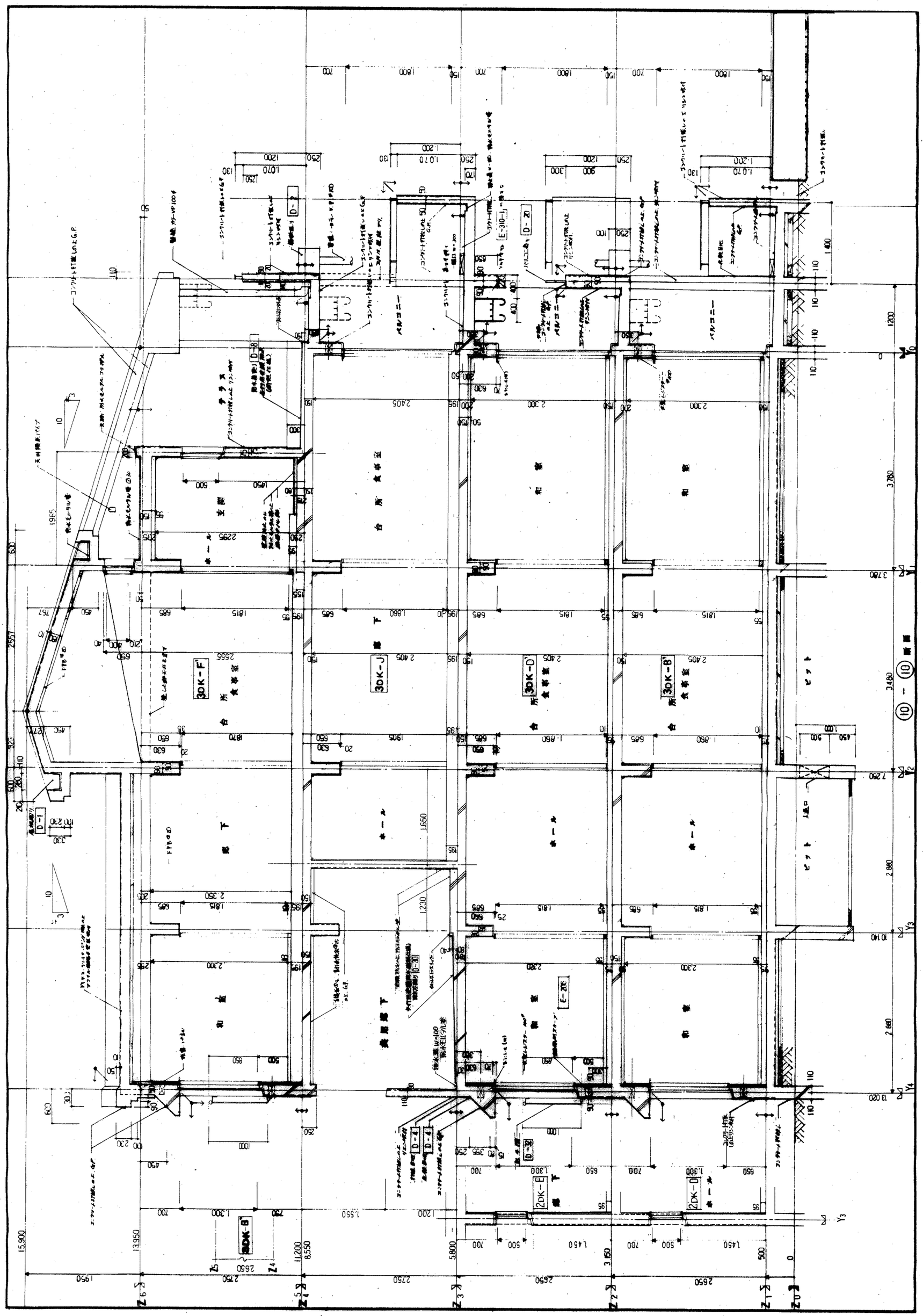

3DK-F
3DK-J
3DK-D
3DK-B
2DK-E
2DK-D
3DK-B
D-1
D-2
D-4
D-8
D-20
D-30
E-206
E-310-1
ピット
ピット

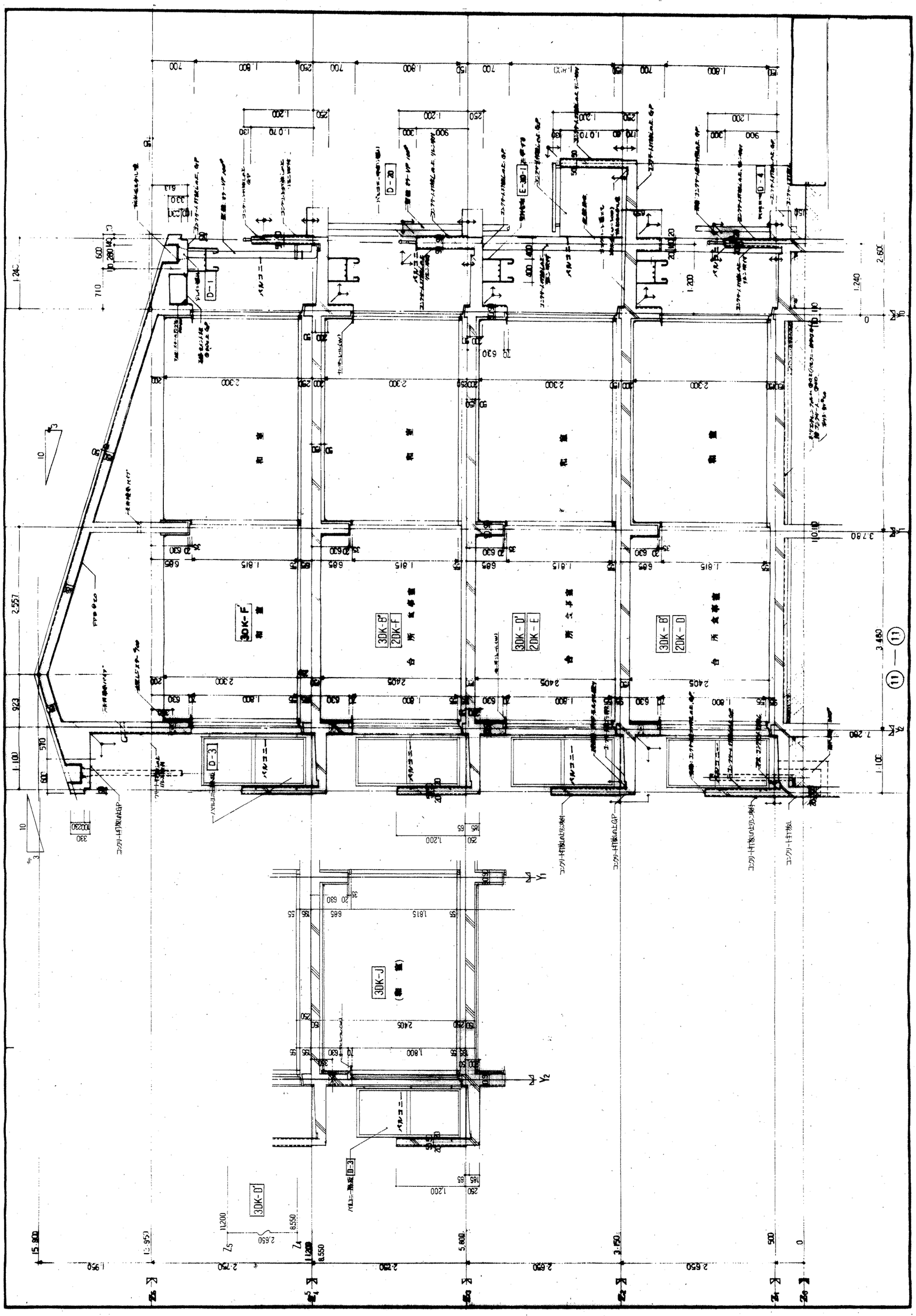

3DK-F
3DK-B'
2DK-F
3DK-D'
2DK-E
3DK-B'
2DK-D
3DK-J
3DK-D'
D-1
D-3
D-4
D-20
E-30-1

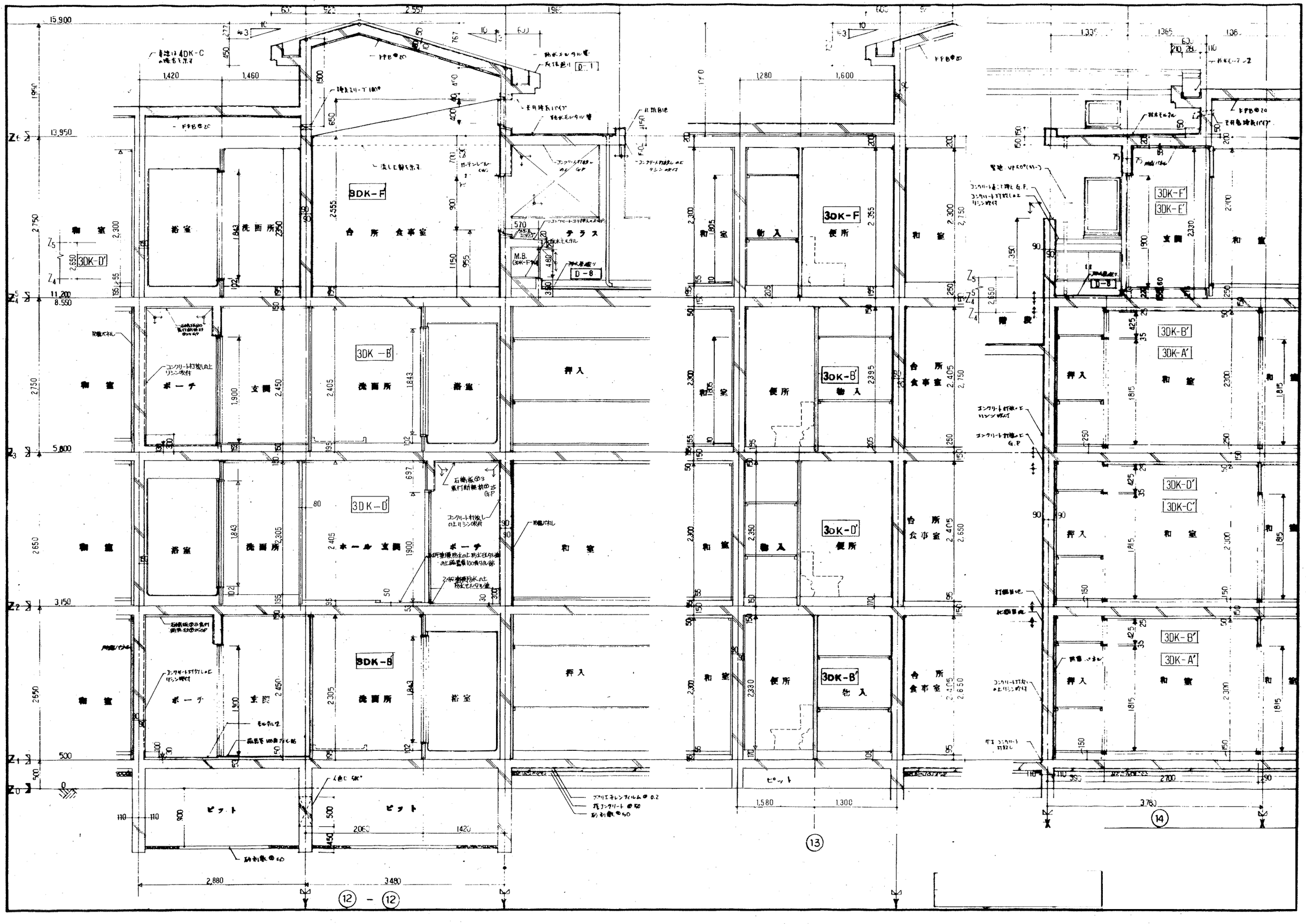

3DK-F
3DK-D'
3DK-B'
3DK-D'
3DK-B'
3DK-F
3DK-B'
3DK-D'
3DK-B'
3DK-F'
3DK-E'
3DK-B'
3DK-A'
3DK-D'
3DK-C'
3DK-B'
3DK-A'
和室
浴室
洗面所
台所
食事室
テラス
ポーチ
玄関
ホール
押入
ピット
便所
物入
階段
D-1
D-8
M.B.
12 - 12
13
14

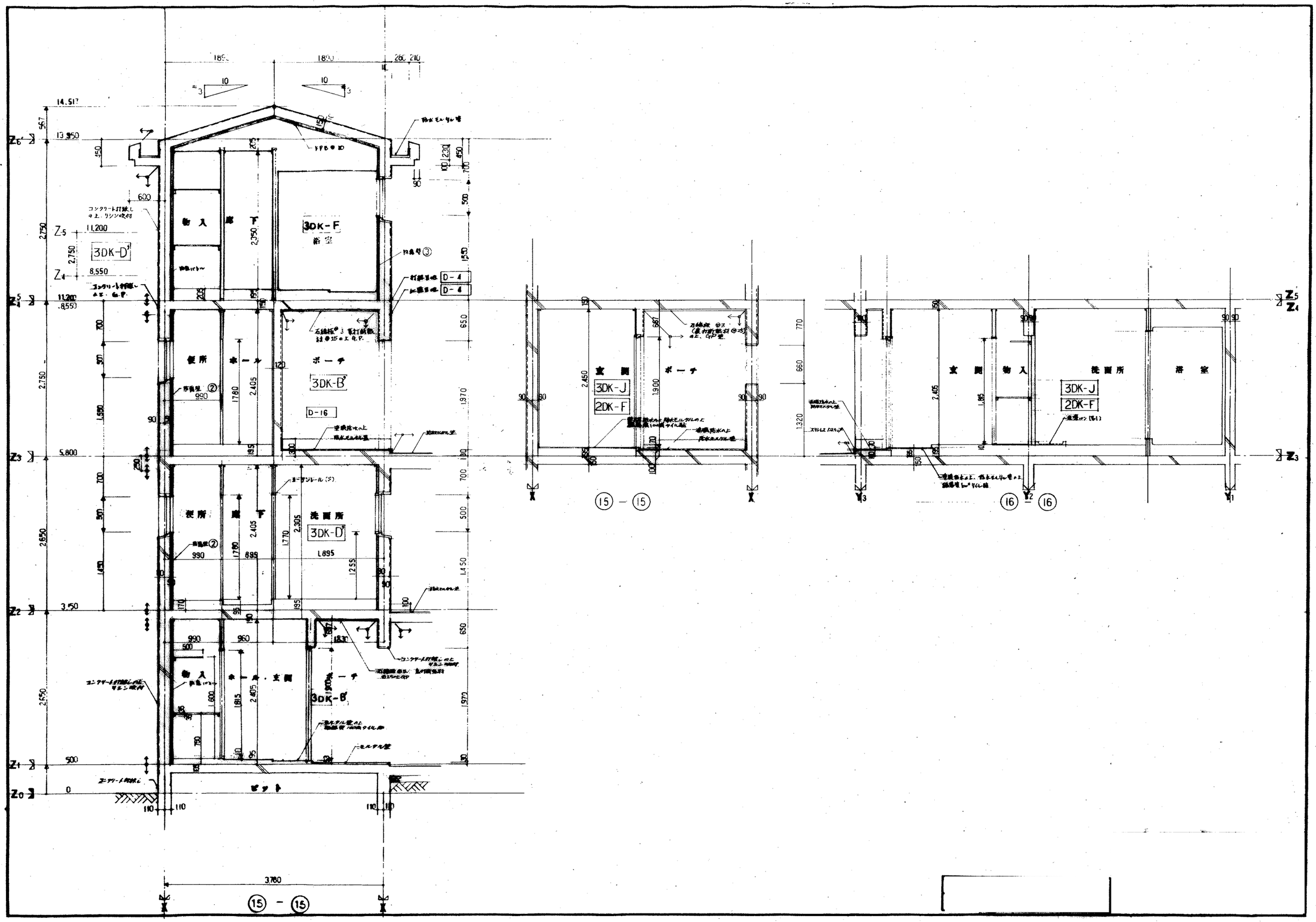
玄関
ポーチ
3DK-J
2DK-F
(15) - (15)
玄関
物入
洗面所
浴室
3DK-J
2DK-F
(16) - (16)
便所
ホール
ポーチ
3DK-B'
洗面所
3DK-D'
物入
廊下
3DK-F
浴室
3DK-D'
ホール・玄関
ポーチ
3DK-B'
ピット
3,780
(15) - (15)

ポーチ
ホール
台所
食事室
2DK－F
和室
バルコニー
⑩'－⑩'
和室
E－206
ホール
台所
食事室
3DK－B
和室
バルコニー
⑩－⑩
和室(3)
台所
食事室
D－3
和室(2)
台所
食事室
(縁下)
台所
食事室
押入
階段室
和室(3)
押入
D－5
(ハ)
(ニ)
(ホ)
(ヘ)
(ト)－(ト)

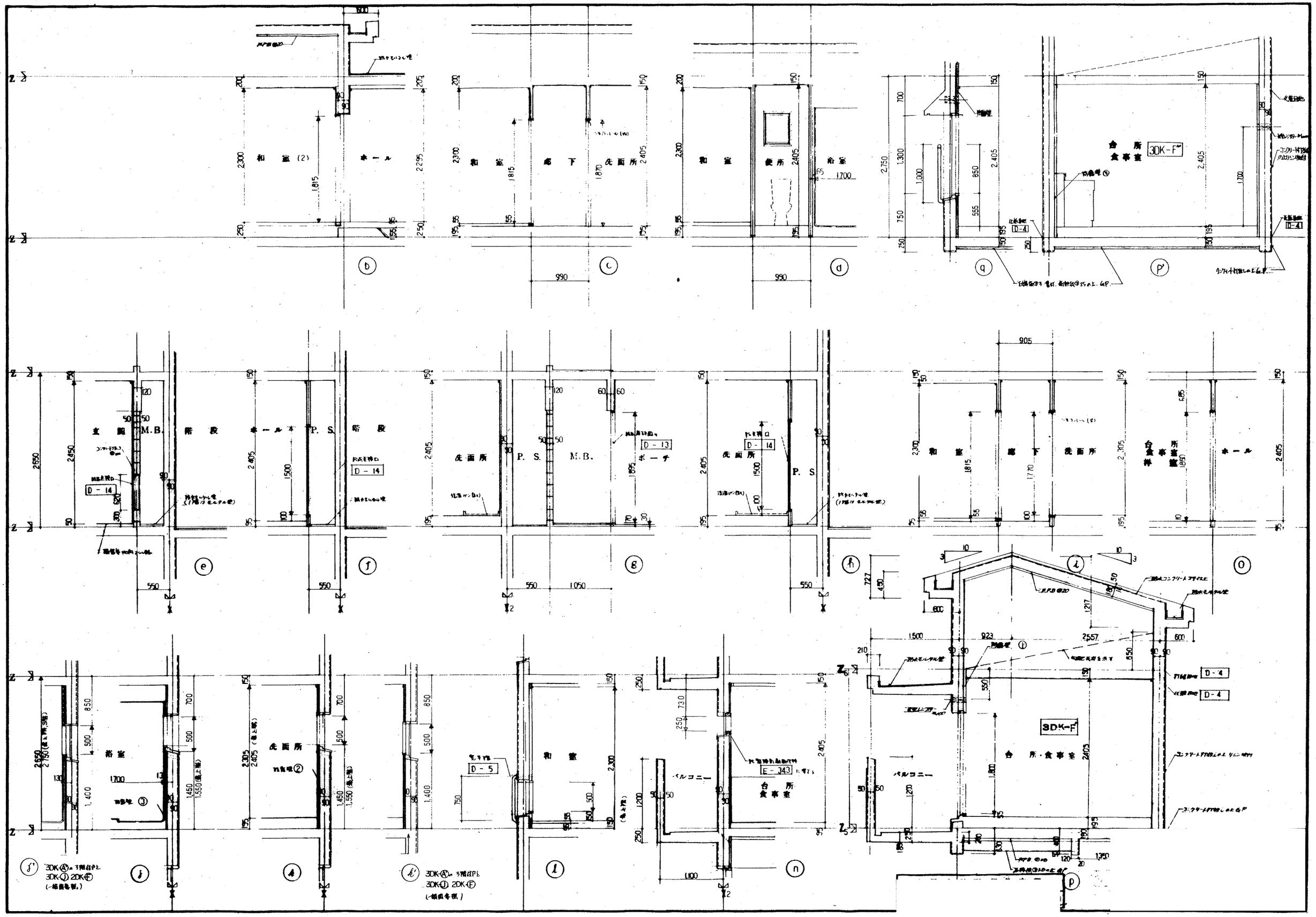

和室(2)
ホール
和室
廊下
洗面所
和室
便所
浴室
台所
食事室
3DK-F
玄関
M.B.
階段
ホール
P.S.
階段
洗面所
P.S.
M.B.
ポーチ
洗面所
P.S.
和室
廊下
洗面所
台所
食事室
洋室
ホール
浴室
洗面所
和室
バルコニー
台所
食事室
バルコニー
台所・食事室
3DK-F
D-14
D-13
D-5
E-343
D-4

仕上	仕上材	ⓘ 化粧パネル1	ⓐ 化粧パネル2	ⓗ ビニールクロス	ⓒ G.P	ⓕ 木製SOP							
下地	下地材	ⓐ モルタル塗	ⓑ 素地パネル1	ⓒ 素地パネル2	ⓓ 防露壁1	ⓔ 防露壁2	ⓕ 防露壁3	ⓖ 浴室ユニット					

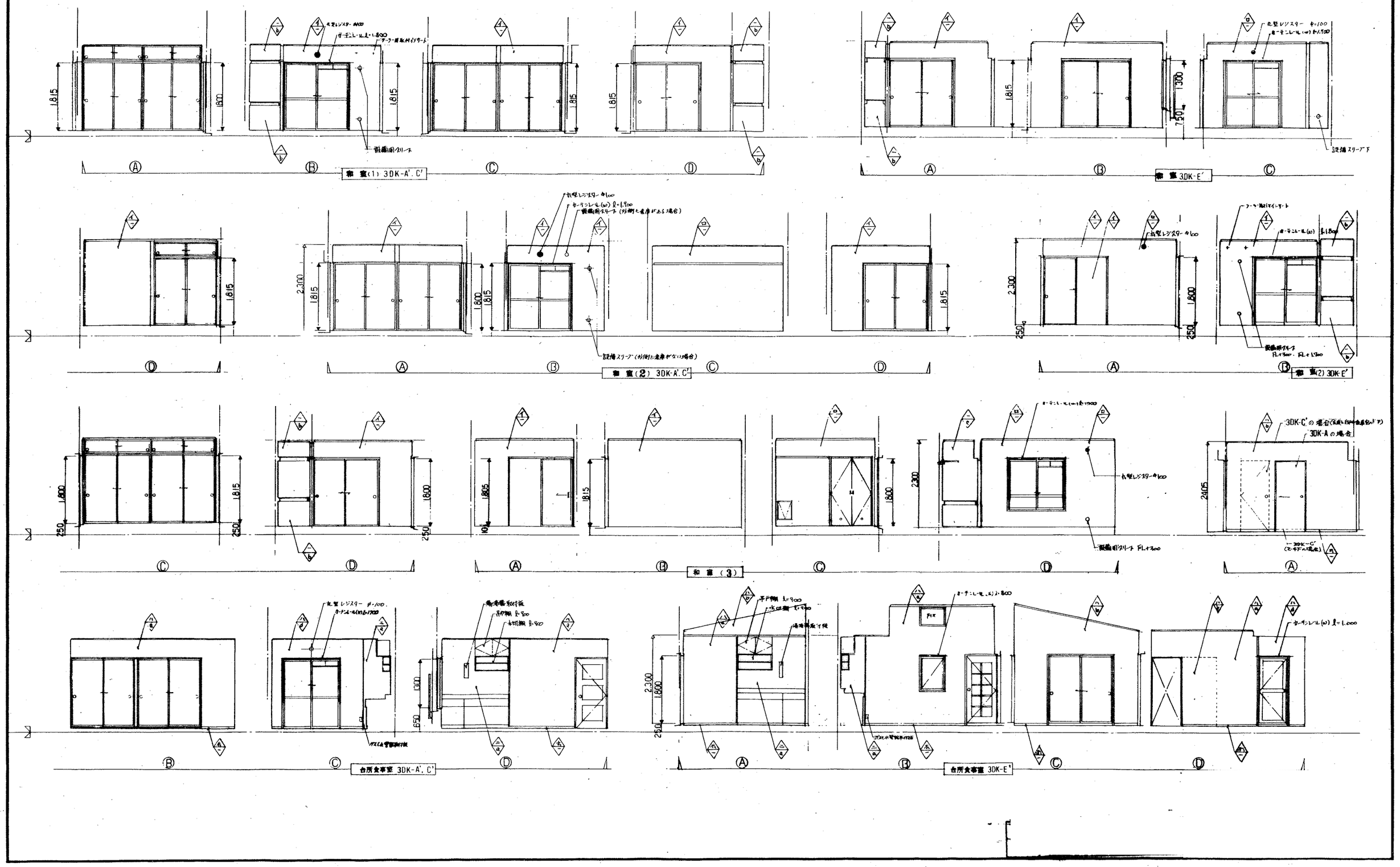

凡例	仕上	㋑ 化粧パネル1	㋺ 化粧パネル2	㋩ ビニールクロス	㋥ G.P	㋭ 下駄 S.O.P							
	下地	ⓐ モルタル塗	ⓑ 素地パネル1	ⓒ 素地パネル2	ⓓ 防露壁 1	ⓔ 防露壁 2	ⓕ 防露壁 3	ⓖ 浴室 2シット					

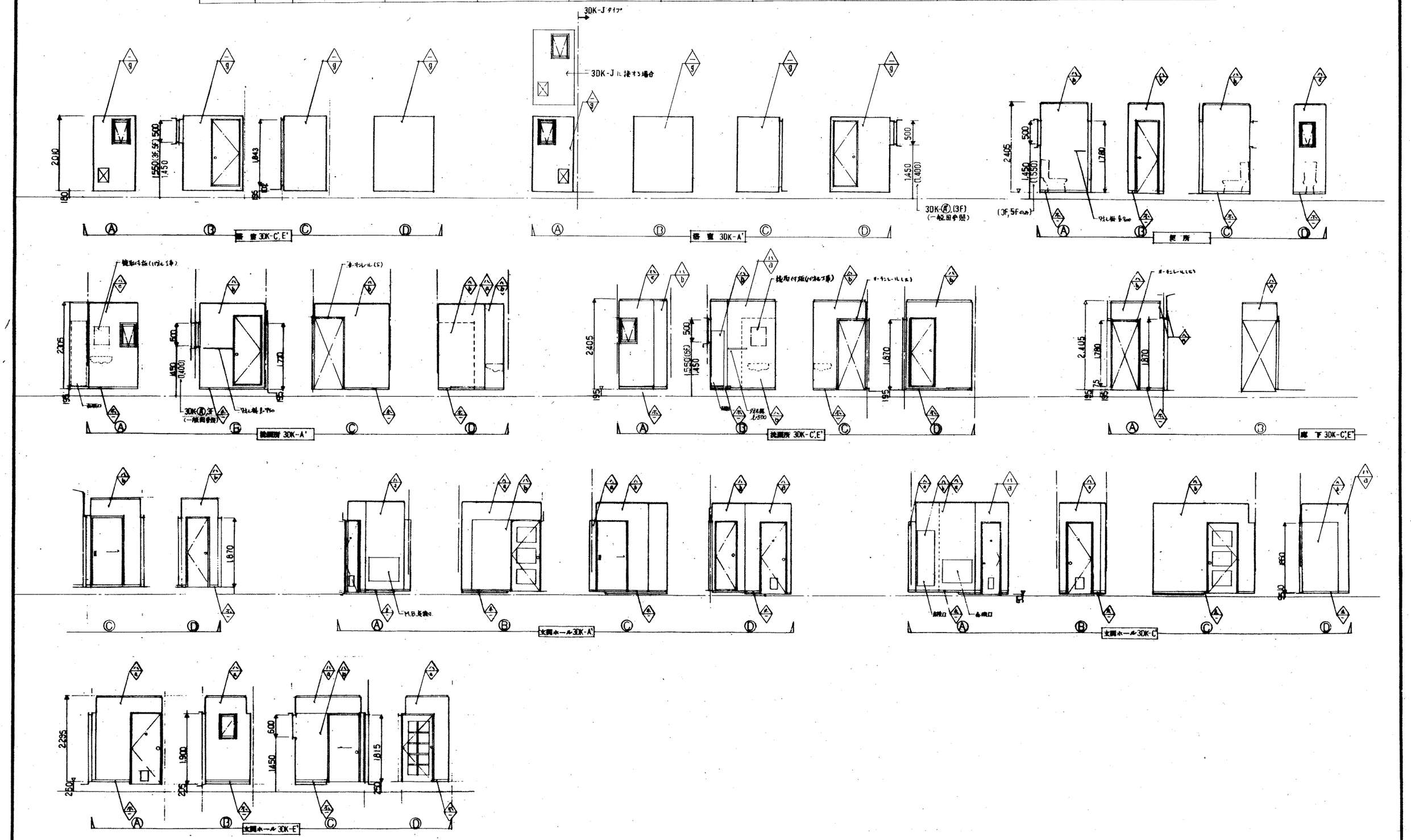

凡例	仕上材	ⓕ 化粧パネル1	ⓑ 化粧パネル2	ⓝ ビニールクロス	㊀ G.P.	㊃ 木製 SOP							
	下地材	ⓐ モルタル塗	ⓑ 素地パネル1	ⓒ 素地パネル2	ⓓ 防露壁1	ⓔ 防露壁2	ⓕ 防露壁3	ⓖ 浴室ユニット					

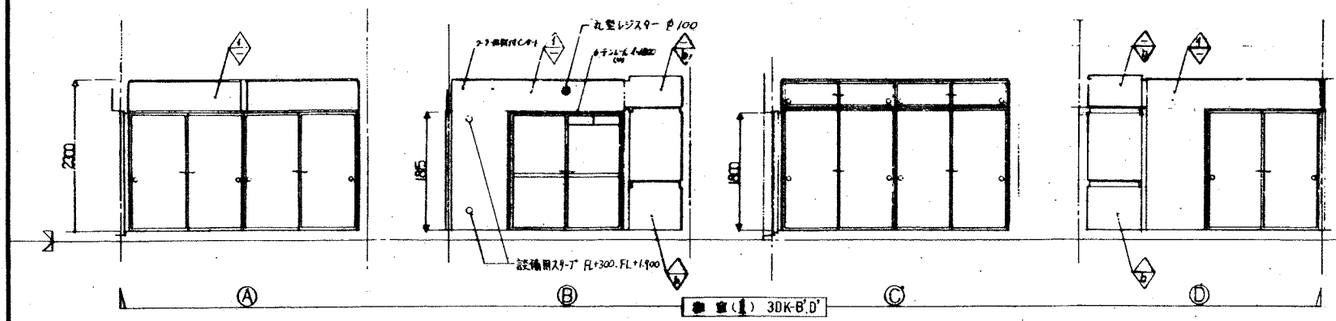

和室(1) 3DK-B',D'

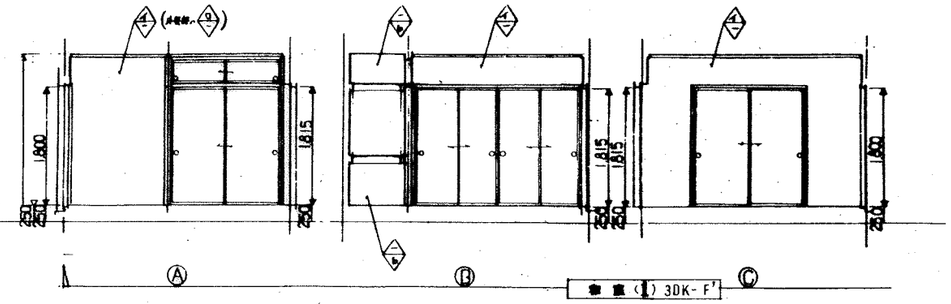

和室(1) 3DK-F'

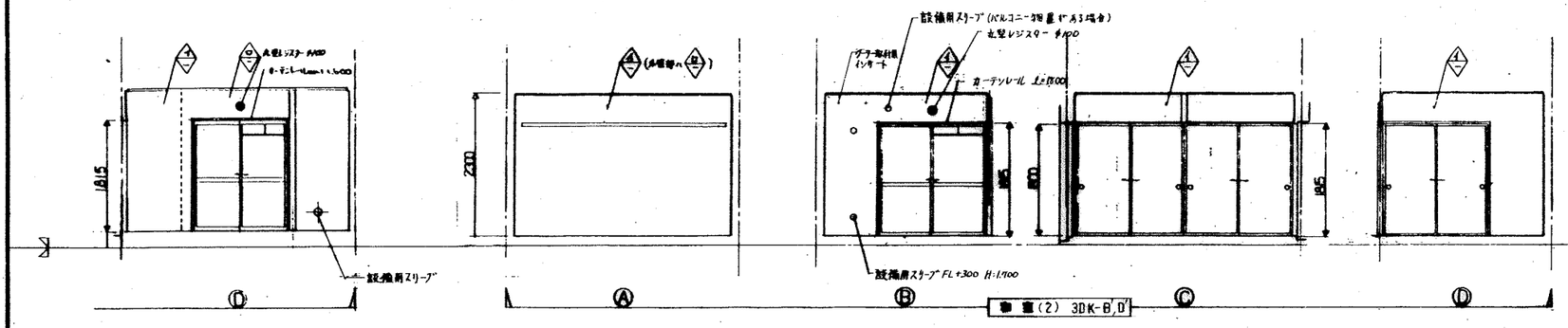

和室(2) 3DK-B',D'

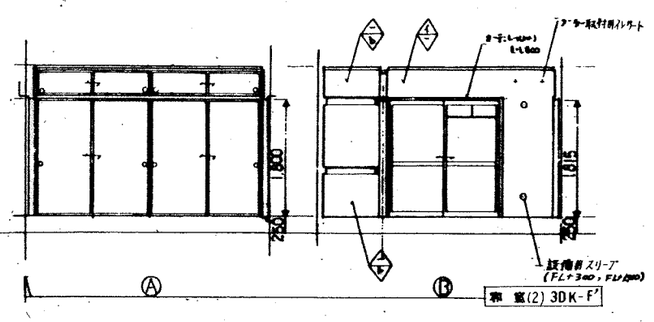

和室(2) 3DK-F'

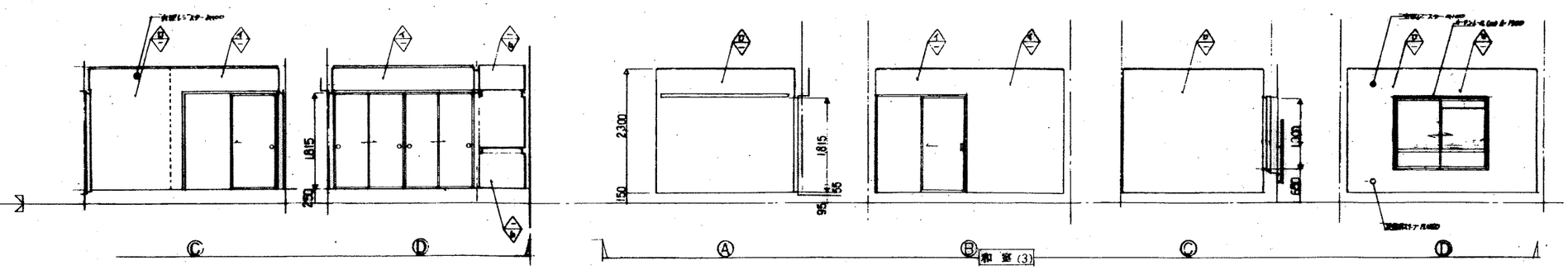

和室(3)

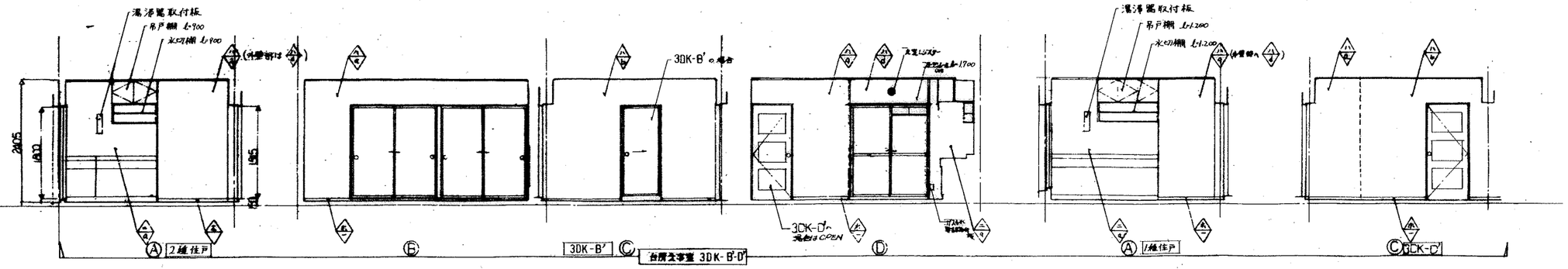

3DK - B', D', F' (2)

凡例														
◇ 仕上	仕上材	ⓐ化粧パネル1	ⓑ化粧パネル2	ⓒビニールクロス	ⓓG.P	ⓔ木製 S.O.P								
◇ 下地	下地材	ⓐモルタル塗	ⓑ素地パネル1	ⓒ素地パネル2	ⓓ防露壁1	ⓔ防露壁2	ⓕ防露壁3	ⓖ浴室ユニット						

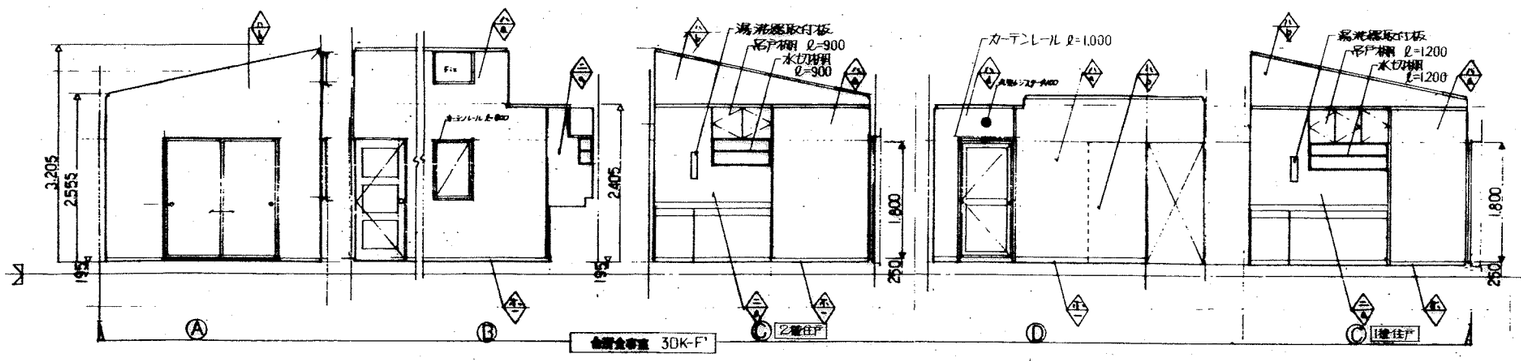

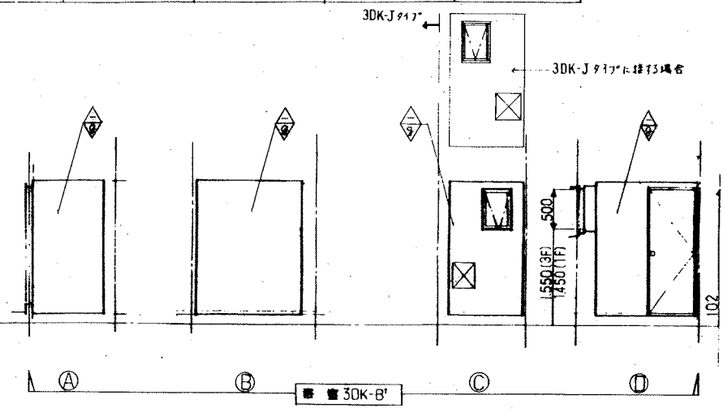

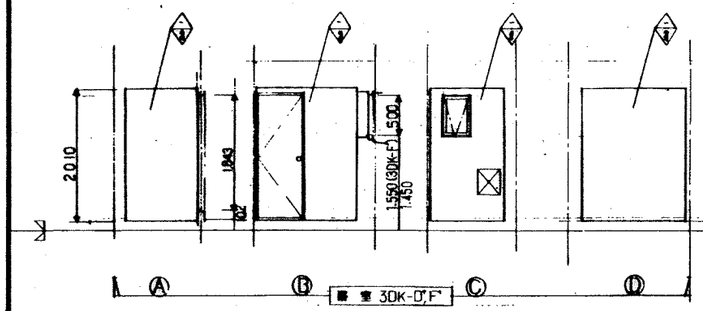

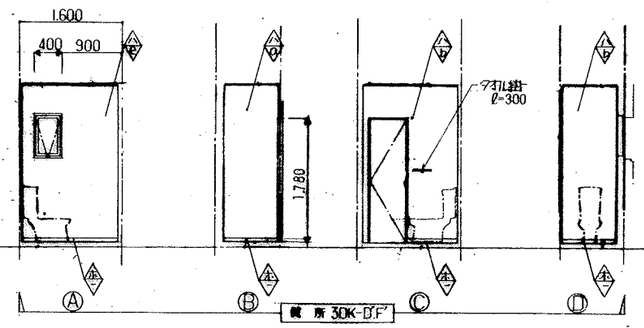

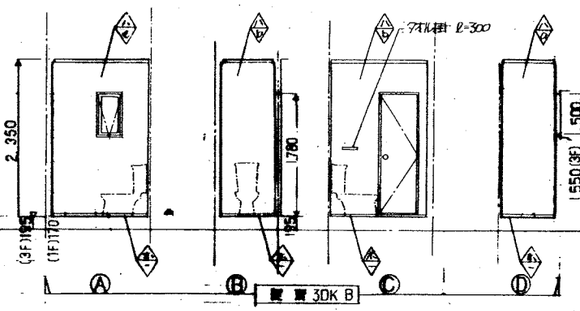

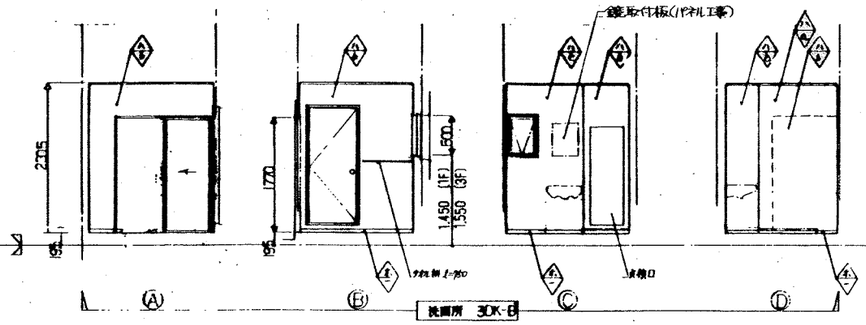

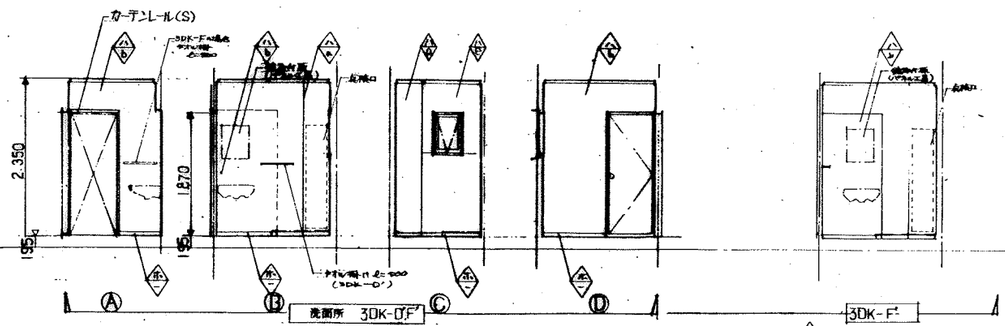

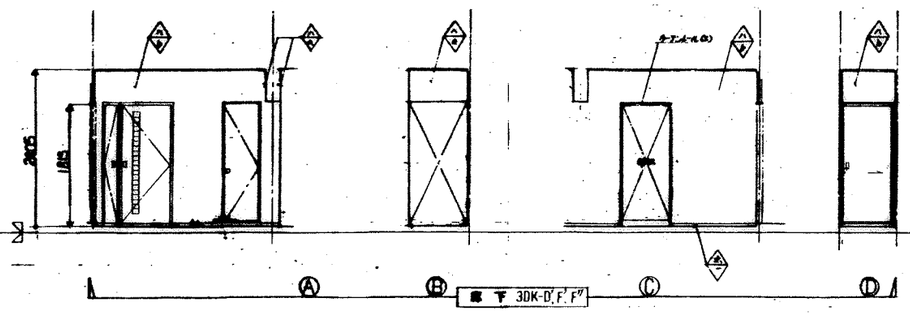

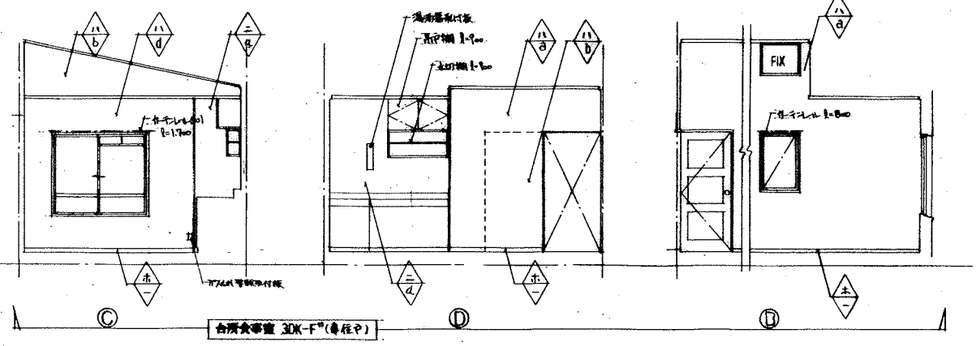

凡例													
仕上 / 下地	仕上材	㋐化粧パネル1.	㋑化粧パネル2.	㋒ビニールフロス	㋓ G.P	㋔木製 S.O.P							
	下地材	ⓐモルタル塗	ⓑ素地パネル1.	ⓒ素地パネル2.	ⓓ防露壁 1.	ⓔ防露壁 2.	ⓕ防露壁 3.	ⓖ浴室ユニット					

30K-B' D' F' (3)

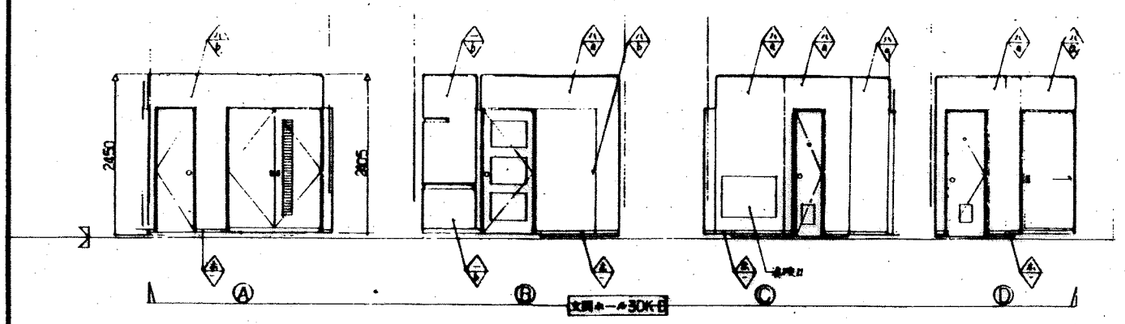

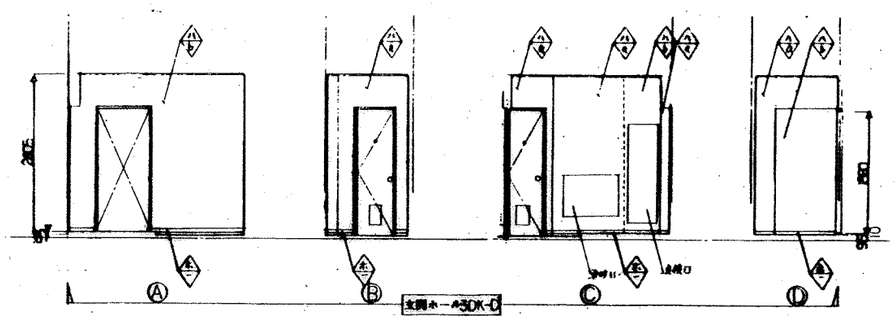

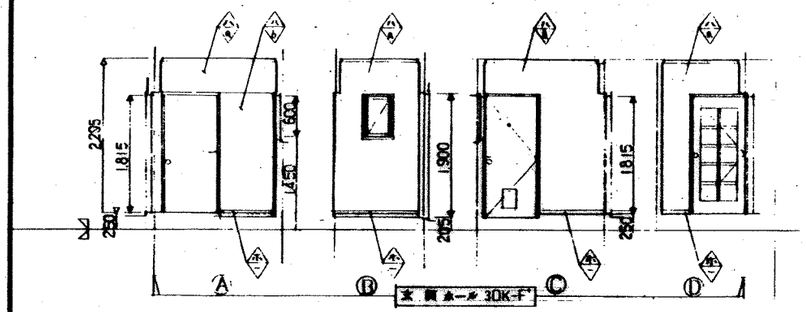

凡例								
◇ 仕上 / ◇ 下地	仕上材	㋑ 化粧パネル 1	㋺ 化粧パネル 2	㋩ ビニールクロス	㋥ GP	㋭ 木枠 SOP	○	
	下地材	ⓐ モルタル直	ⓑ 素地パネル 1	ⓒ 素地パネル 2	ⓓ 石膏壁 1	ⓔ 石膏壁 2	ⓕ 石膏壁 3	ⓖ 浴室ユニット

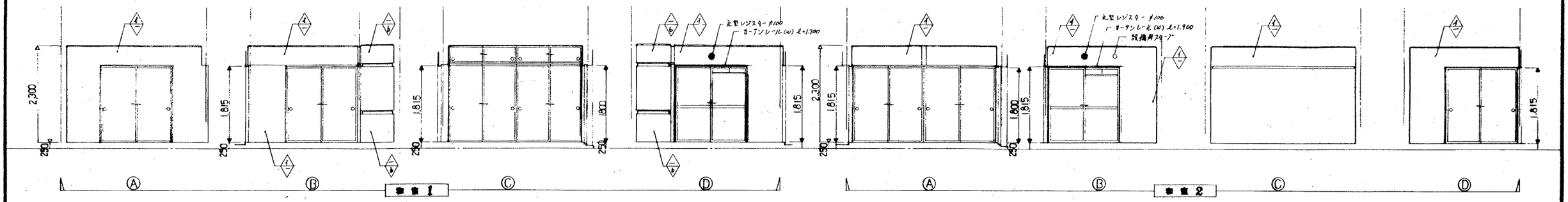

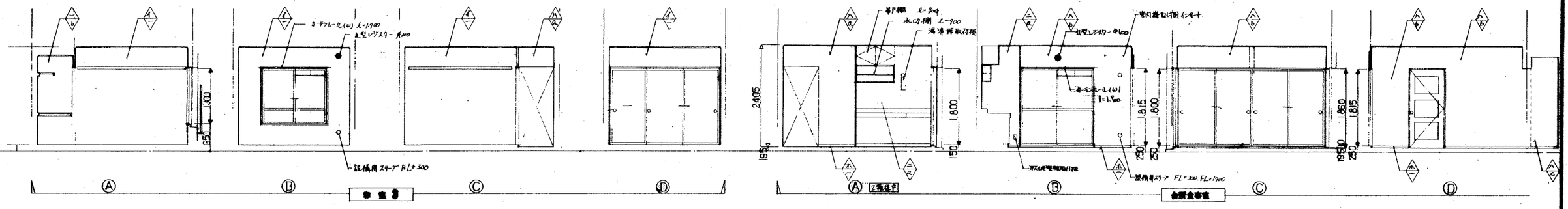

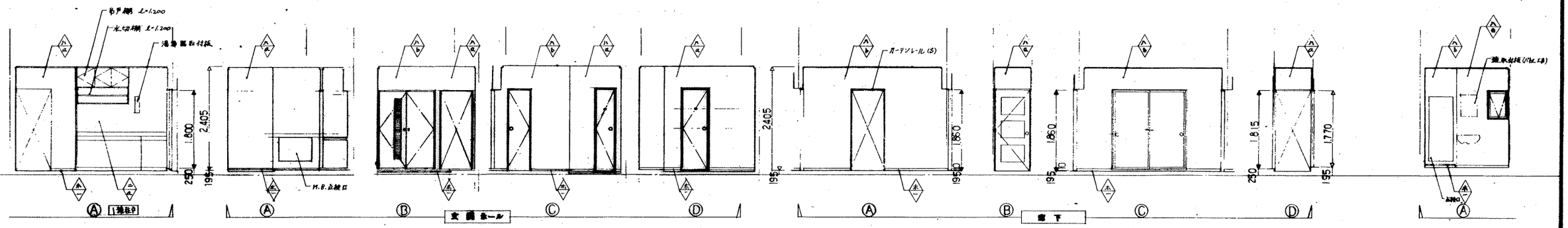

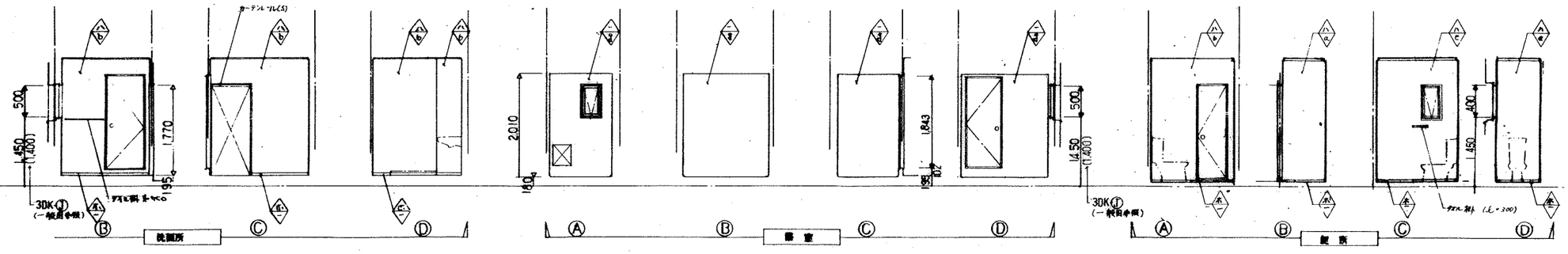

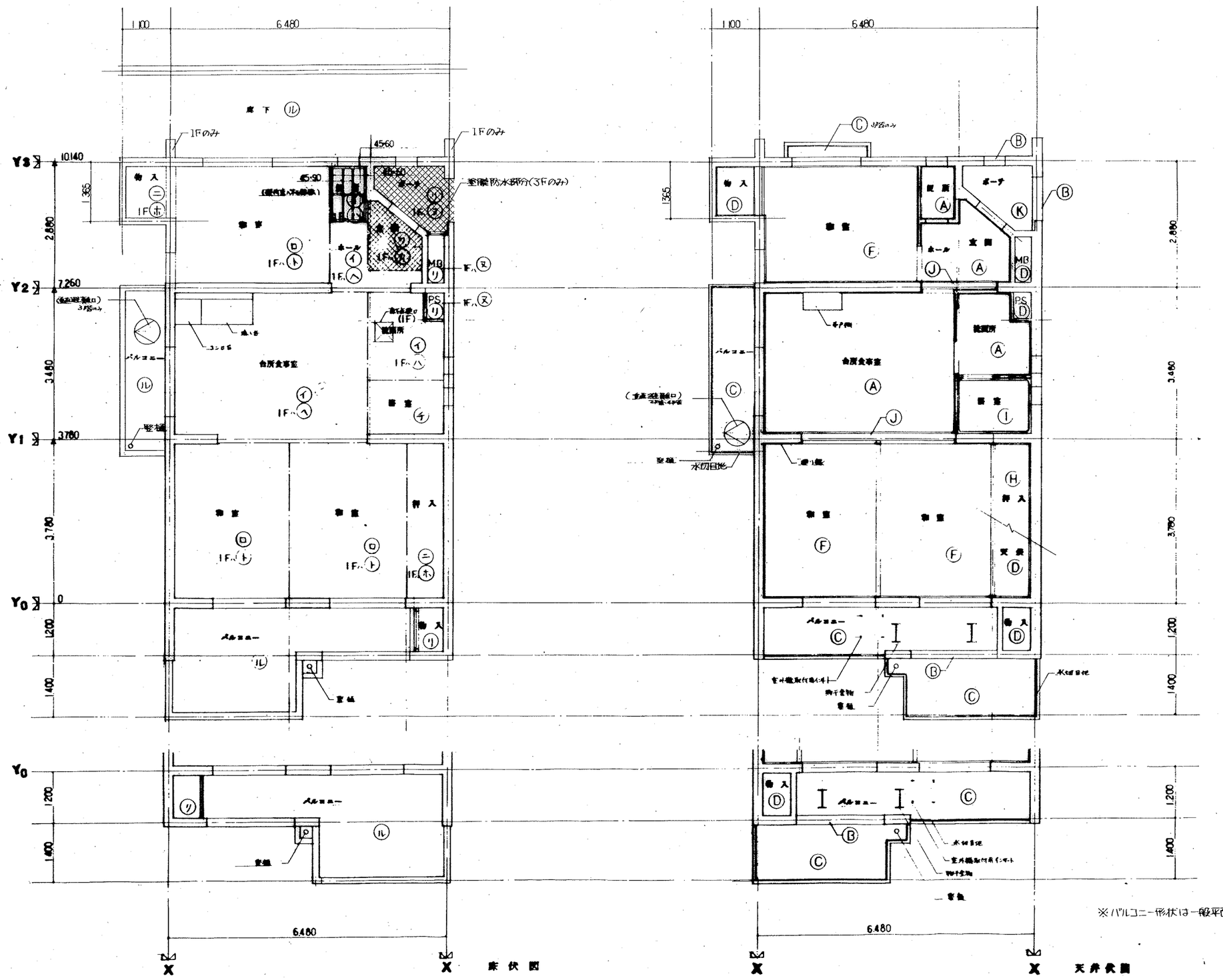

床伏図

天井伏図

※パルコニー形状は一般平面図による

記号	床伏図
イ	下地パネル①の上化粧合板貼
ロ	下地パネル②の上タタミ敷
ハ	下地パネル③の上化粧合板貼
ニ	パネル①
ホ	パネル②
ヘ	変形プラスチック系パネル③の上化粧合板貼
ト	変形プラスチック系パネル④の上タタミ敷
チ	BL浴室ユニット(1116型)
リ	防水モルタル
ヌ	モルタル塗
ル	コンクリート直コテ
ヲ	寄行見、塗膜防水(断熱付き機)
ワ	防水モルタルの上磁器質100角タイル
カ	モルタルの上磁器質100角タイル
ヨ	縦タタミ

記号	天井伏図
A	コンクリート打放しの上軽量骨材吹付
B	コンクリート打放しの上リシン吹付
C	コンクリート打放しの上GP
D	コンクリート打放し
E	化粧パネル①(ジプトン模様)
F	化粧パネル②(雪紙模様)
G	化粧パネル③(断熱材入)
H	番地パネル
I	BL浴室ユニット(1116型)
J	モルタル塗の上ビニールクロス
K	各種板④を断熱材裏打(FPB⑤)GP塗
L	化粧パネル(じゅらく)
M	各種セメント板⑥の上GP
○	

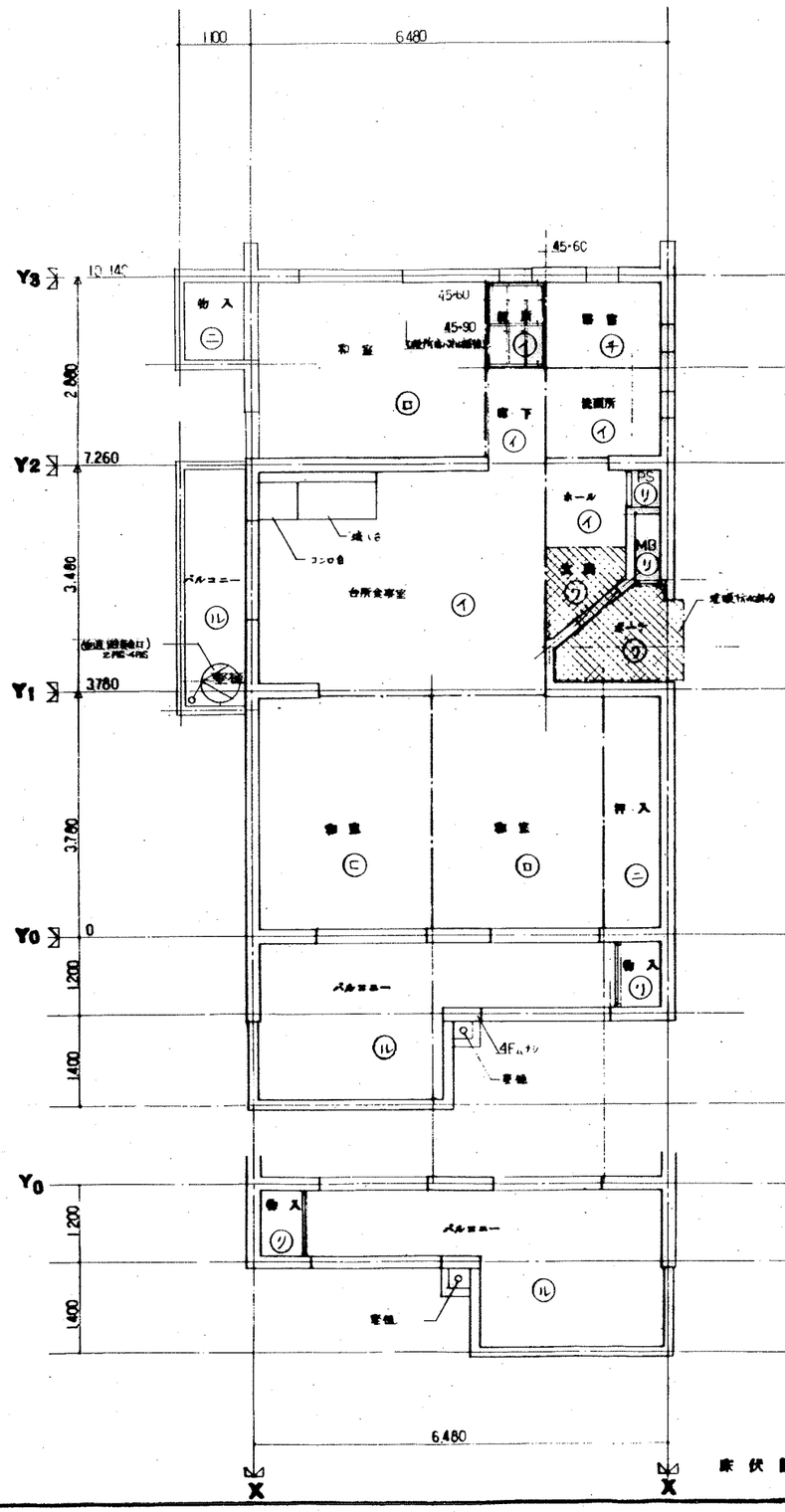

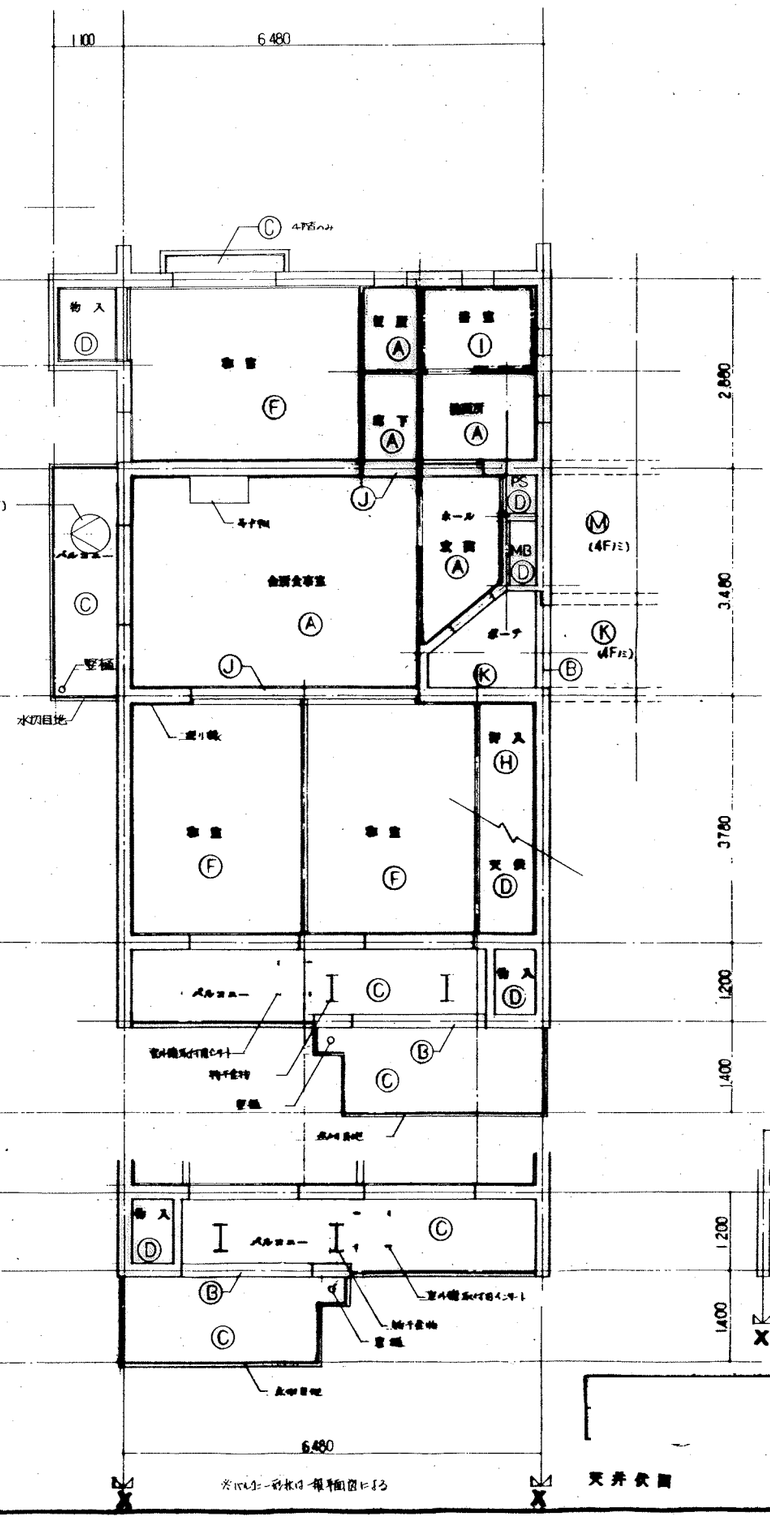

記号	床伏図
イ	下地パネル⑥の上化粧合板貼
ロ	下地パネル⑥の上タイル敷
ハ	下地パネル⑥の上化粧合板貼
ニ	パネル⑥
ホ	パネル⑥
ヘ	畳床プラスチック系パネル⑥の上化粧合板貼
ト	畳床プラスチック系パネル⑥の上タイル敷
チ	UB軽量ユニット(ハイル型)
リ	防水モルタル塗
ヌ	モルタル塗
ル	コンクリート直均
ヲ	合成樹脂塗膜防水(側溝仕様)
ワ	防水モルタル上磁器質100角タイル
カ	モルタル上磁器質100角タイル
ヨ	幅ダキ

記号	天井伏図
A	コンクリート打放し上軽量骨材吹付
B	コンクリート打放し上リシン吹付
C	コンクリート打放し上EP
D	コンクリート打放し
E	化粧パネル⑥(ジプトン模様)
F	化粧パネル⑥(木目模様)
G	化粧パネル⑥(織調模様)
H	幕板パネル
I	UB軽量ユニット(ハイル型)
J	モルタル塗上ビニールクロス
K	屋根板⑥3.0断熱板張打(打込金具)合成樹
L	化粧パネル(ヒノキ)
M	石膏ボード⑥ 9.5+0.5EP

4Fの場合

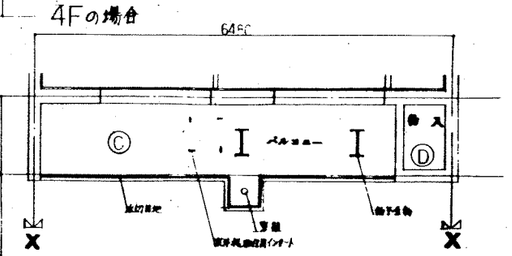

※UB上一般床は一般平面による



記号	床伏図
イ	下地パネル①の上化粧合板貼
ロ	下地パネル②の上タタミ敷
ハ	下地パネル③の上化粧合板貼
ニ	パネル①
ホ	パネル②
ヘ	発泡アクスチック系パネル①の上化粧合板貼
ト	発泡アクスチック系パネル②の上タタミ敷
チ	乾し浴室ユニット(1116型)
リ	防水モルタル
ヌ	モルタル壁
ル	コンクリート身コナ
ヲ	参考明窓隙防水(断熱仕様)
ワ	防水モルタルの上磁器質100角タイル貼
カ	モルタルの上磁器質100角タイル貼
ヨ	敷タタミ

記号	天井伏図
A	コンクリート打放しの上軽量鉄材吹付
B	コンクリート打放しの上リシン吹付
C	コンクリート打放しの上GP
D	コンクリート打放し
E	化粧パネル①(シアトーン)
F	化粧パネル②(海板磨場)
G	化粧パネル③(鉄板材入)
H	素地パネル
I	乾し浴室ユニット(1116型)
J	モルタル壁の上ビニールクロス貼
K	石膏板⑥3断熱材吹付(FPB⑥25)GP壁
L	化粧パネル(じゅらく)
M	石膏セメント板⑥4の上GP
○	

※バルコニー形状は一般平面図による

床伏図

天井伏図

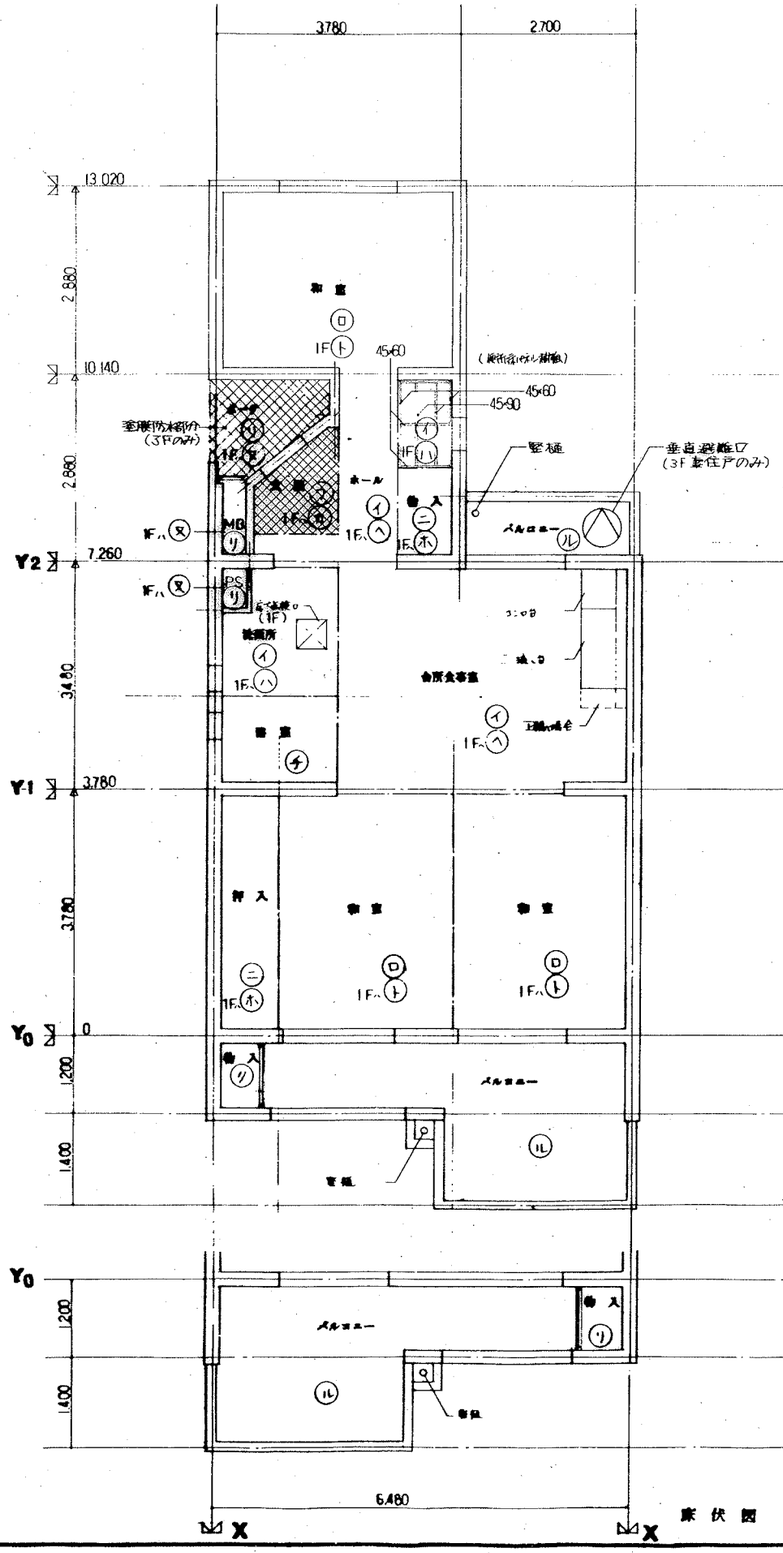

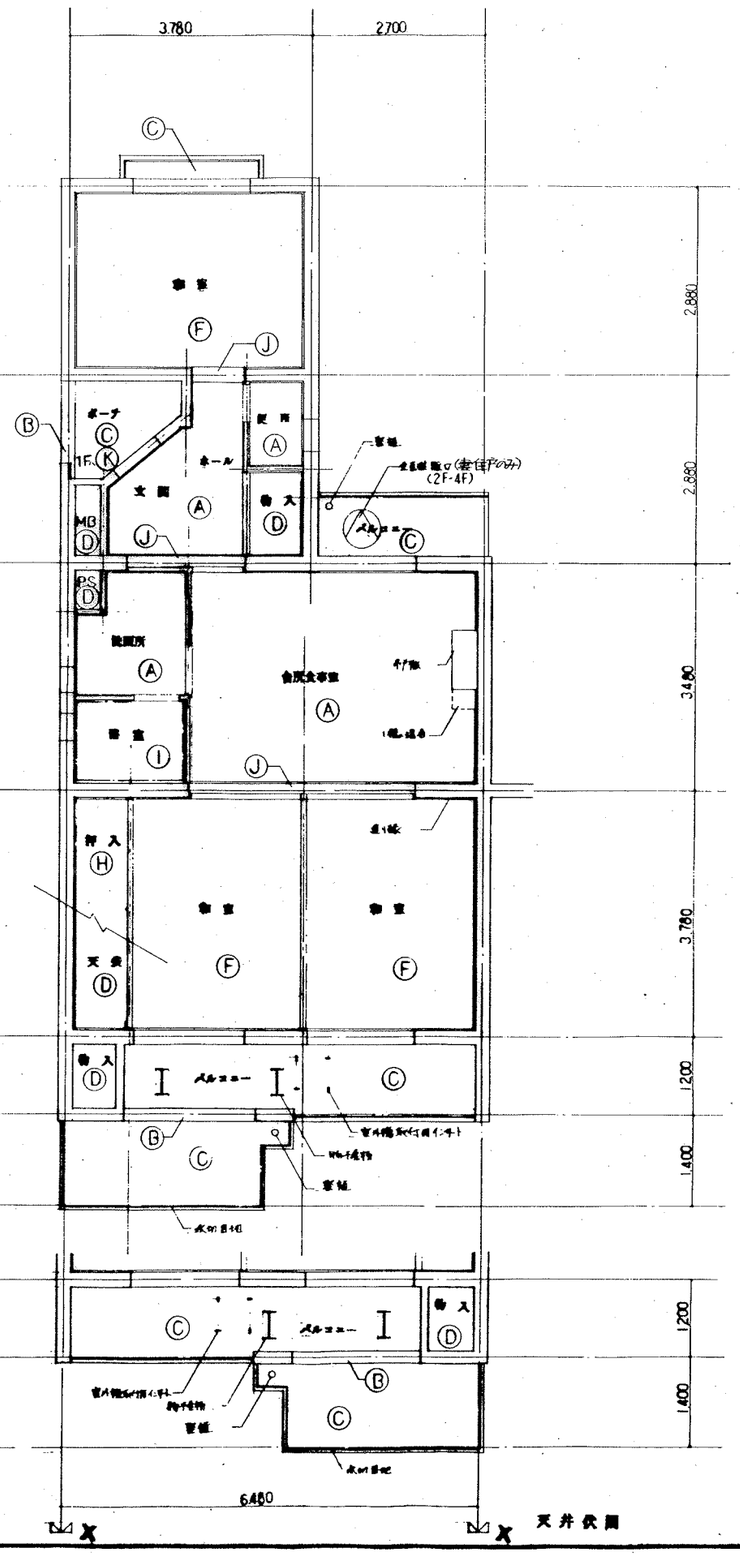

記号	床伏図
イ	千鳥パネル用の上化粧合板貼
ロ	千鳥パネル用の上タタミ敷
ハ	千鳥パネル用の上化粧合板貼
ニ	パネル用
ホ	パネル用
ヘ	畳地ポリスチレン製パネル用の上 全面合板張
ト	畳寸ポリスチレン製パネル用の上 タタミ敷
チ	BL断熱ユニット(いいむ製)
リ	防水モルタル塗
ヌ	モルタル塗
ル	コンクリート露コテ
ヲ	歩行用塗膜防水(断熱仕様)
ワ	防水モルタルの上磁器質100角タイル
カ	モルタルの上磁器質100角タイル
ヨ	板タタミ

記号	天井伏図
Ⓐ	コンクリート打放しの上塗装吹付
Ⓑ	コンクリート打放しの上リシン吹付
Ⓒ	コンクリート打放しの上句ア
Ⓓ	コンクリート打放し
Ⓔ	化粧パネル用 (ロプラント種張)
Ⓕ	化粧パネル用 (準住様張)
Ⓖ	化粧パネル用 (断熱材入)
Ⓗ	畳地パネル
Ⓘ	BL断熱ユニット(いいむ製)
Ⓙ	モルタル塗+ビニールクロス
Ⓚ	屋根防水立上り断熱仕様張付 (FRP防水25)断熱
Ⓛ	化粧パネル(いいむらく)
Ⓜ	外壁センド板のすの上句ア
○	

※バルコニー形状は一般平面図による

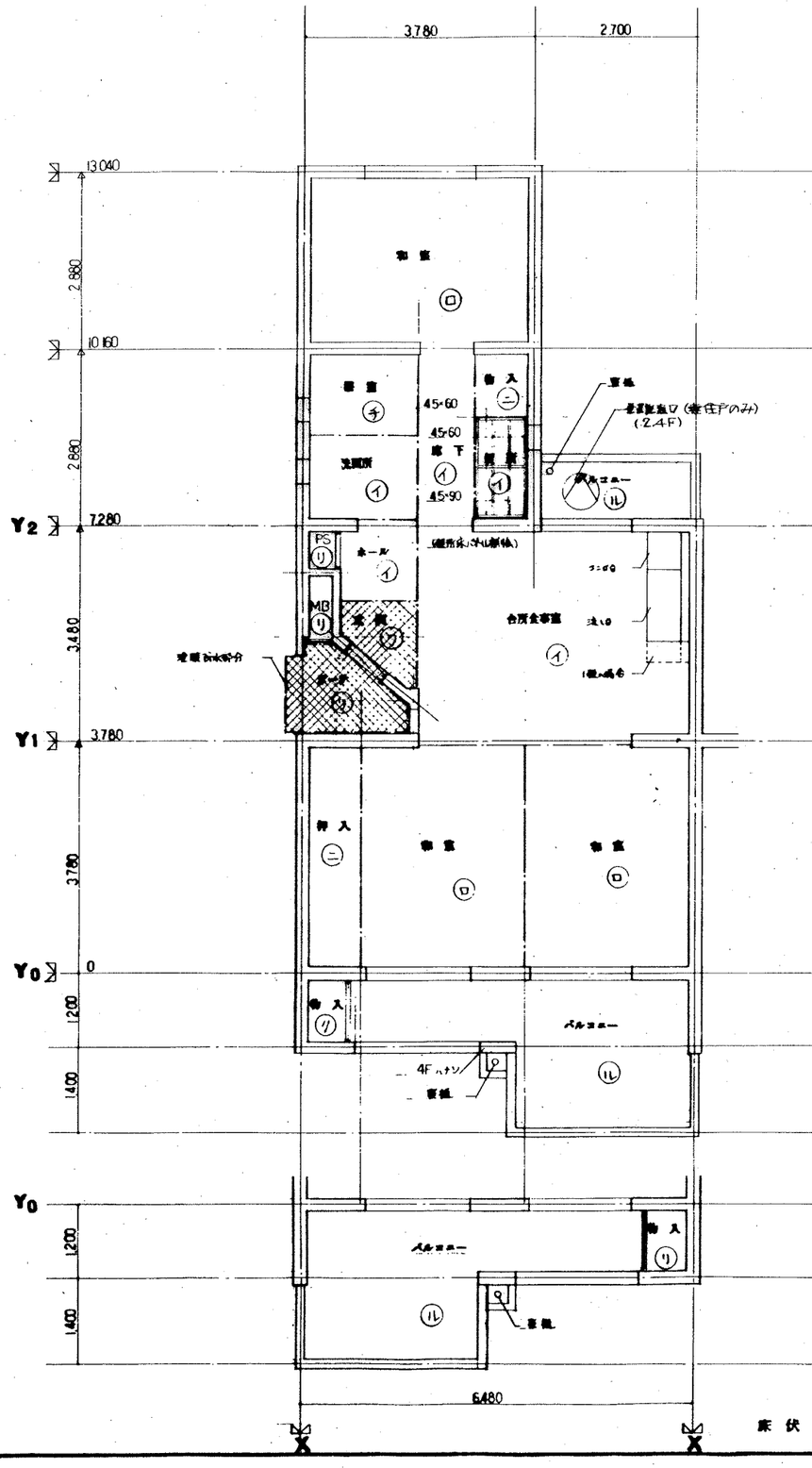

床伏図

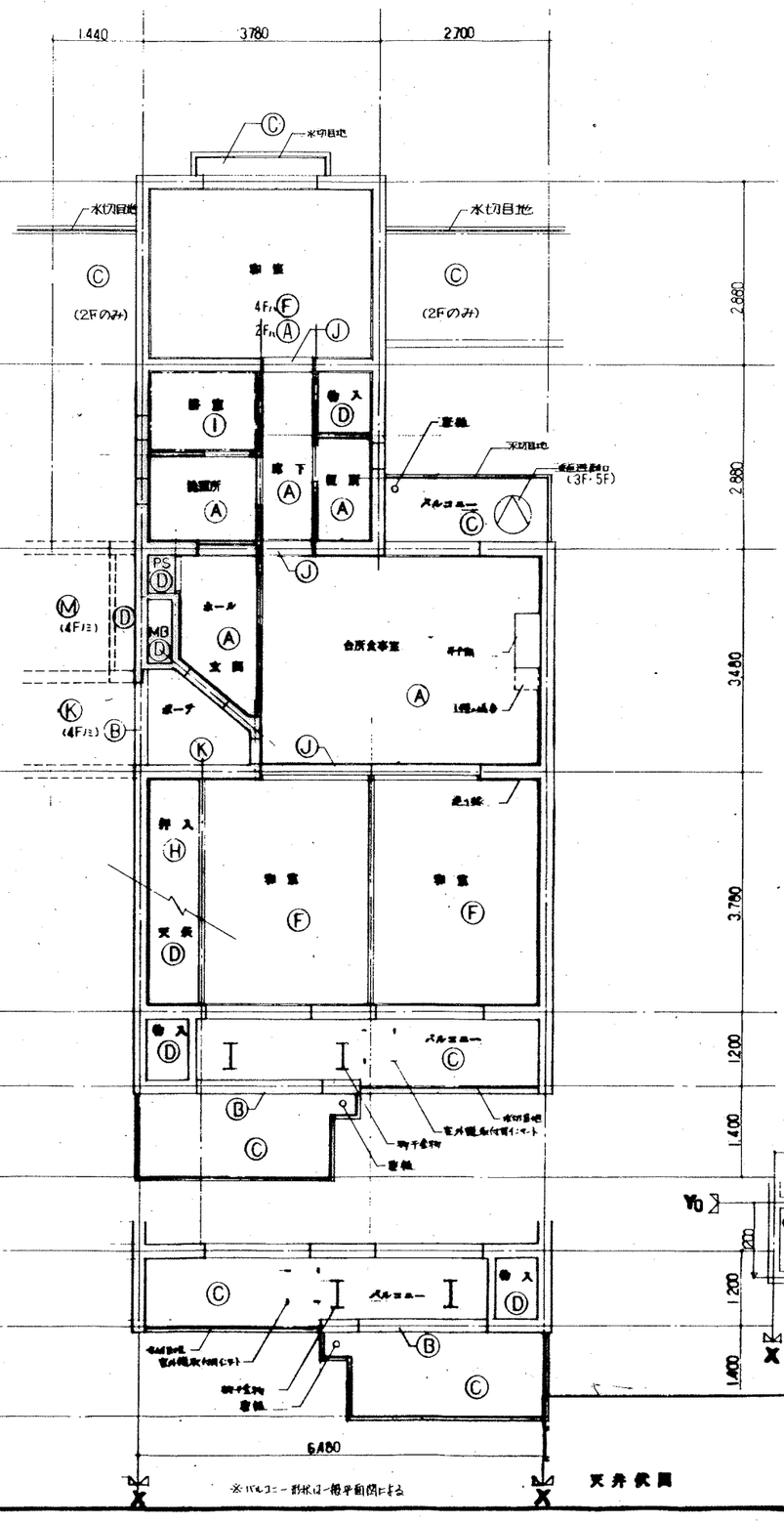

※バルコニー形状は一般平面図による

天井伏図

記号	床伏図
イ	下地パネル⑩の上化粧合板貼
ロ	下地パネル⑩の上タタミ敷
ハ	下地パネル⑩の上化粧合板貼
ニ	パネル①
ホ	パネル⑧
ヘ	発泡プラスチック製パネル⑩の上化粧合板貼
ト	発泡プラスチック製パネル⑩の上タタミ敷
チ	防し埃室ユニット(いれ型)
リ	防水モルタル塗
ヌ	モルタル塗
ル	コンクリート直ゴテ
ヲ	参付用壁際防水(断熱仕様)
ワ	防水モルタルの上磁器質100角タイル
カ	モルタルの上磁器質100角タイル
ヨ	板タイル

記号	天井伏図
A	コンクリート打放し(の上重量骨材吹付
B	コンクリート打放しの上ロックウール吹付
C	コンクリート打放しの上GL
D	コンクリート打放し
E	化粧パネル⑧(ジオトン模様)
F	化粧パネル⑧(柳桜模様)
G	化粧パネル⑧(織色布入)
H	長尺パネル
I	防し埃室ユニット(いれ型)
J	モルタル塗の上ビニルクロス
K	石膏板⑨に断熱材張付(下地省略) 合計厚
L	化粧パネル(D5)
M	石膏ボード(9)の上GL
○	

4Fの場合

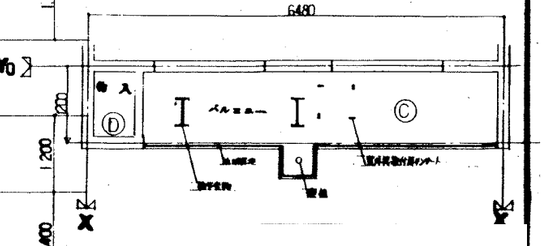


1440
3780
2700
13020
2880
10140
2880
7260
3480
3780
1240
Y2
Y1
Y0
X
0
6480
寝室 ロ
寝室 ホ
寝室 ヘ
寝室 ト
物入 ニ
収納 ヌ
収納 ル
便所 イ
便所 ヘ
便所 ト
洗面所 イ
洗面所 ヘ
洗面所 ト
台所食事室 イ
台所食事室 ヘ
台所食事室 ト
和室 ロ
和室 ヘ
和室 ト
押入 ニ
押入 ヘ
押入 ト
ホール イ
玄関 ヘ
玄関 ト
ベランダ ル
ベランダ ヘ
ベランダ ト
トランス置場 ヨ
トランス置場 ワ
トランス置場 カ
天袋 ヘ
天袋 ト
45×60
45×90
垂直避難口(各住戸のみ)
(緩所高さ寸法種)
ベランダパイプ
雨樋
雨水桝
ガス栓
ガス管
ガス給湯器
ガス給湯器(PS扉)
ガス給湯器(FE扉)
ガス給湯器(FE扉)
ガス給湯器(PS扉)

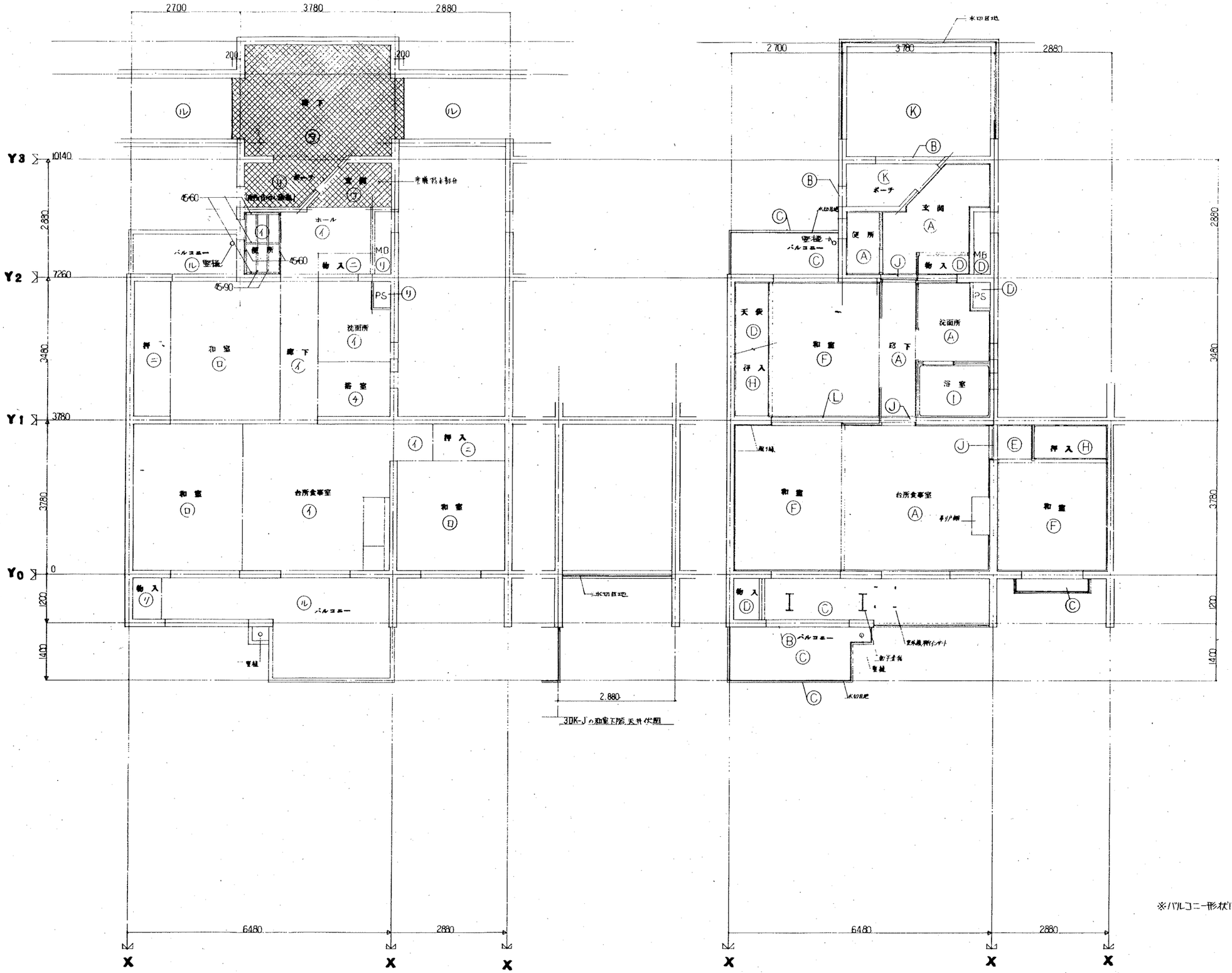

記号	床伏図
イ	下地パネル①の上化粧合板貼
ロ	下地パネル②の上タタミ敷
ハ	下地パネル③の上化粧合板貼
ニ	パネル①
ホ	パネル②
ヘ	発泡プラスチック系パネル①の上化粧合板貼
ト	発泡プラスチック系パネル②の上タタミ敷
チ	BL浴室ユニット(1116型)
リ	防水モルタル
ヌ	モルタル塗
ル	コンクリート直コテ
ヲ	歩行用塗膜防水(断熱仕様)
ワ	防水モルタルの上磁器質100角タイル貼
カ	モルタルの上磁器質100角タイル貼
ヨ	板タタミ

記号	天井伏図
A	コンクリート打放しの上軽量骨材吹付
B	コンクリート打放しの上リシン吹付
C	コンクリート打放しの上GP
D	コンクリート打放し
E	化粧パネル①(ジプリーン)
F	化粧パネル②(化粧原板)
G	化粧パネル③(断熱材入)
H	番地パネル
I	BL浴室ユニット(1116型)
J	モルタル塗りの上、ビニールクロス貼
K	石綿板#3 断熱材裏打(FPB@25)GP塗
L	化粧パネル(じゅらく)
M	石綿セメント板④その上GP
○	

※バルコニー形状は一般平面図による

床伏図　　天井伏図

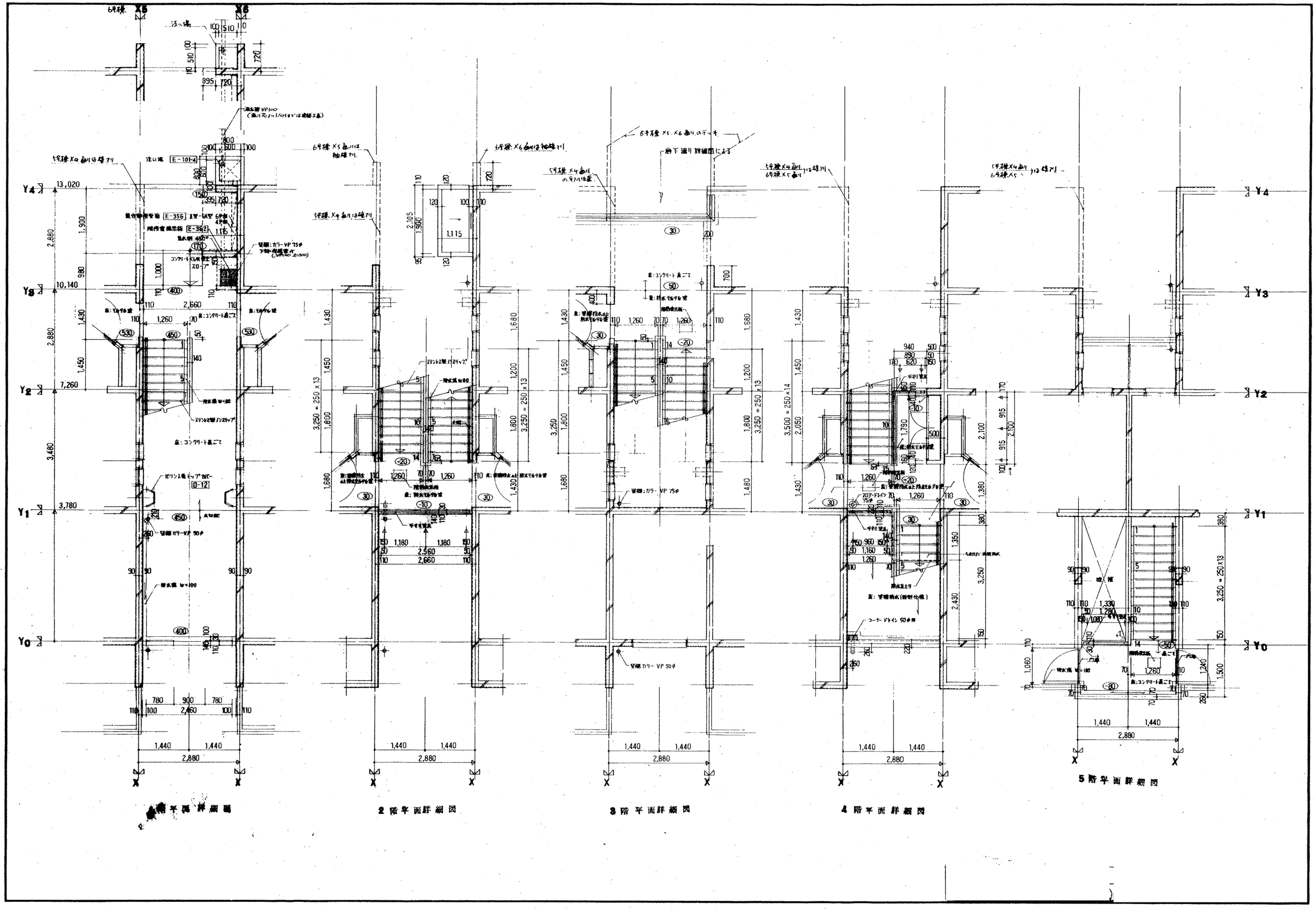
6号線 X5
X6
Y4
Y3
Y2
Y1
Y0
13,020
10,140
7,260
3,780
1階平面詳細図
2階平面詳細図
3階平面詳細図
4階平面詳細図
5階平面詳細図

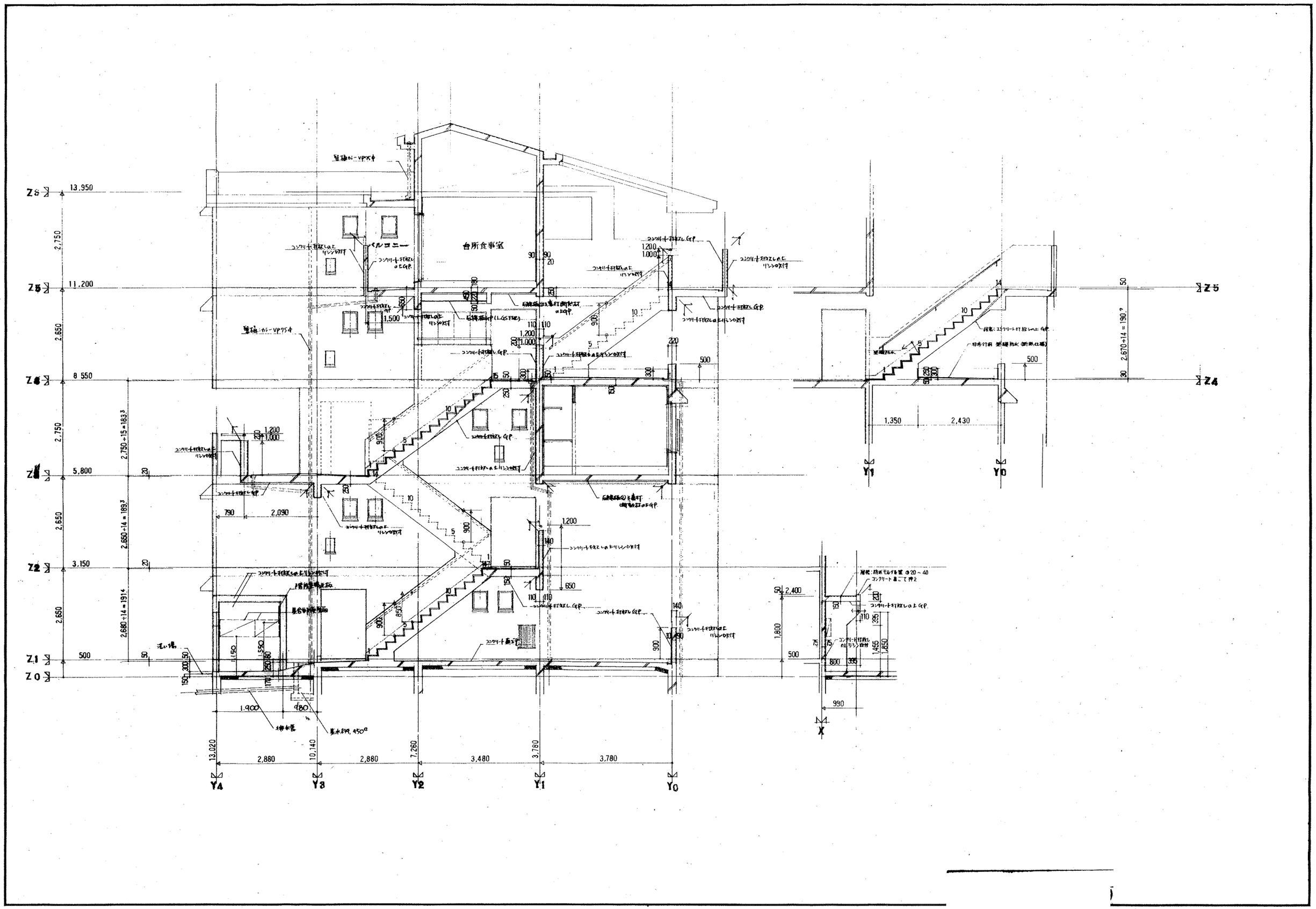

台所食事室
バルコニー
Z8
Z5
Z4
Z3
Z2
Z1
Z0
13,950
11,200
8 550
5,800
3,150
500
2,750
2,650
2,750+15=183.3
2,650+14=189.3
2,680+14=191.4
2,670+14=190.7
1,350
2,430
2,400
1,800
990
13,020
2,880
10,140
2,880
7,260
3,480
3,780
3,780
Y4
Y3
Y2
Y1
Y0
X

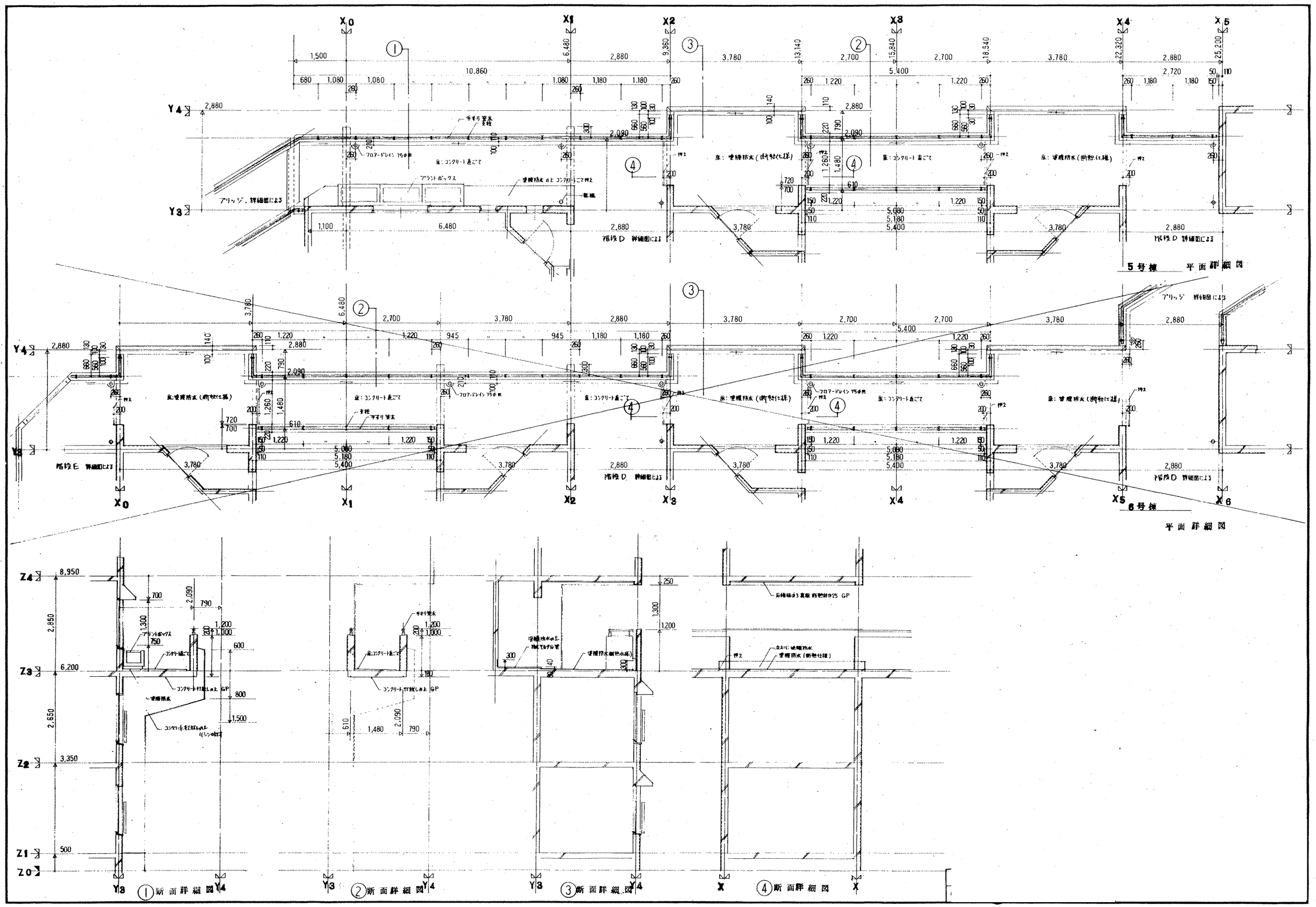
5号棟 平面詳細図
6号棟 平面詳細図
①断面詳細図
②断面詳細図
③断面詳細図
④断面詳細図

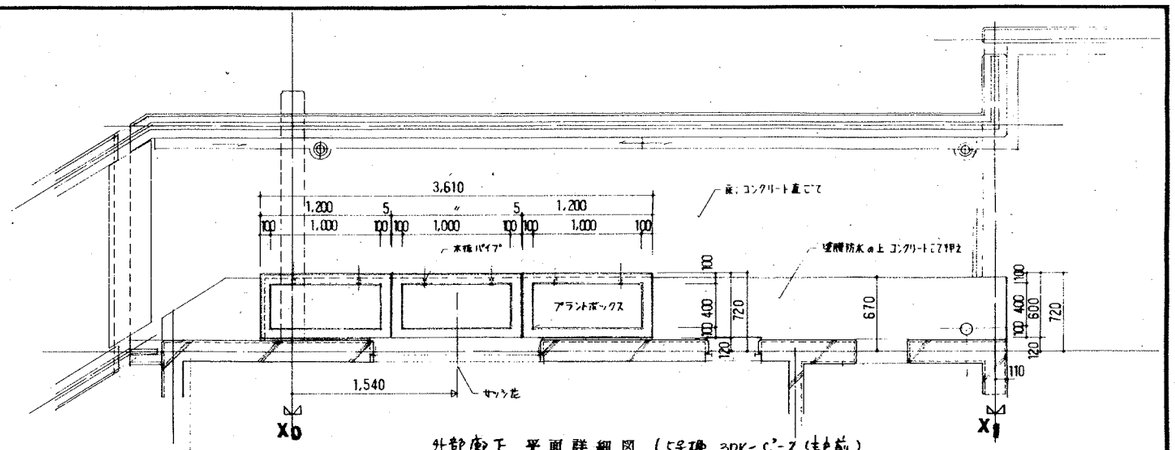

外部廊下 平面詳細図 (5号棟 3DK-C'-2 (主戸前))

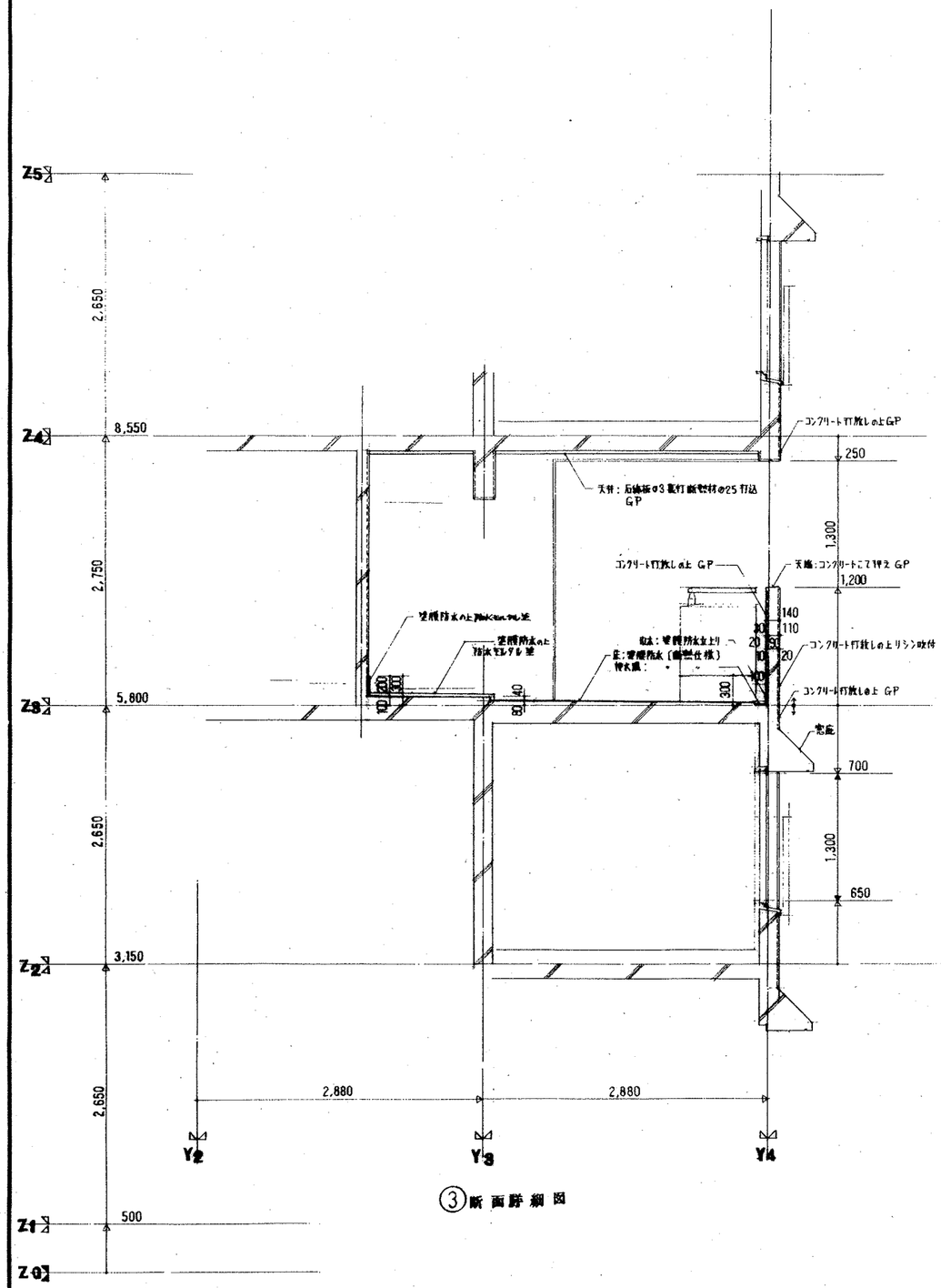

③断面詳細図

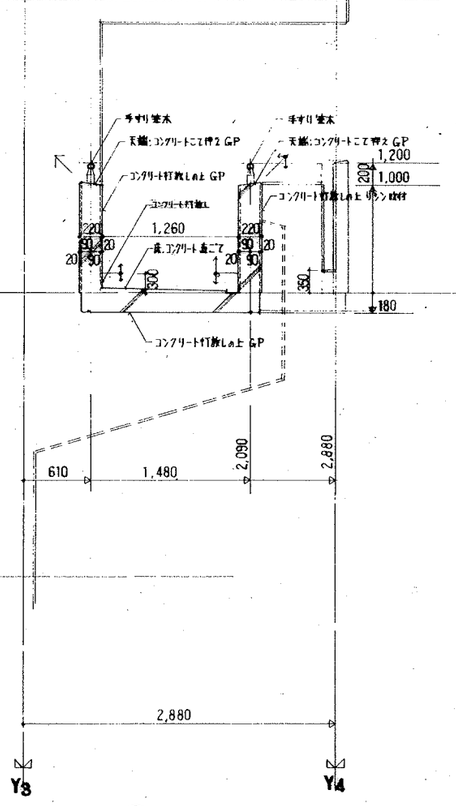

②断面詳細図

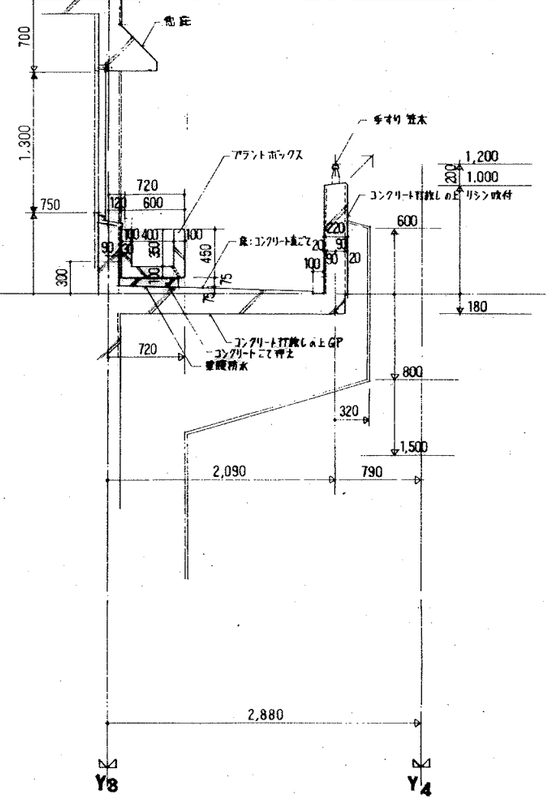

①断面詳細図

建具案内図

2DK-D

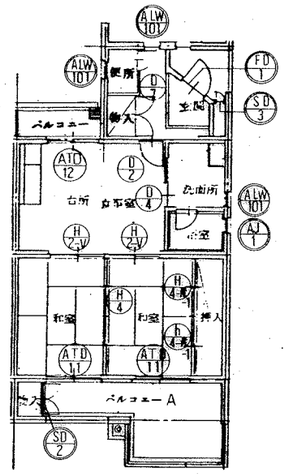

2DK-E

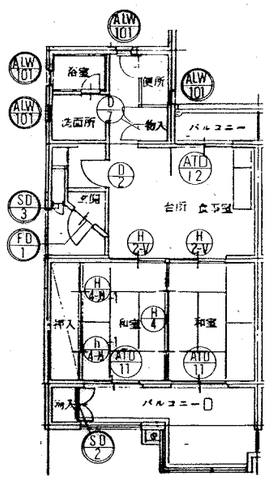

2DK-F

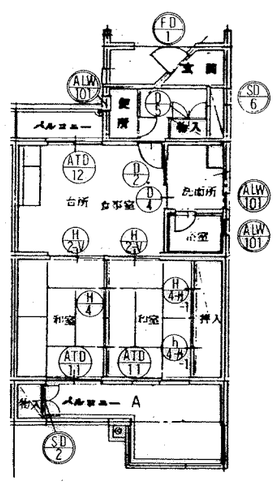

3DK-A′

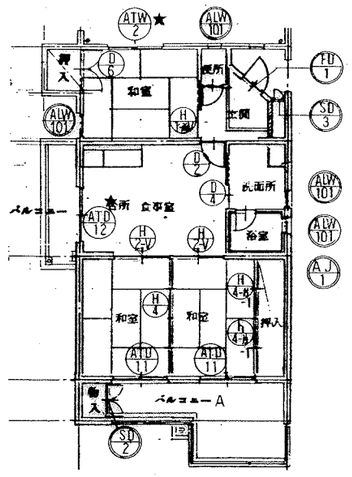

AJ1は1Fのみ

3DK-B′

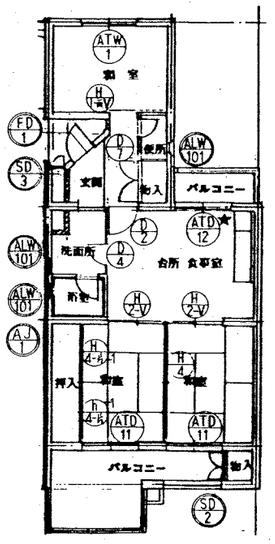

AJ1は1Fのみ

備考

注）建具案内図中、有印の付いた建具の碍子は下記の通りとする。

上部：網入遮明ガラス ⊗6.8（小窓共）

下部：網入型板ガラス ⊗6.8

筋当住戸

（5号棟：要側住戸のみ）

（6号棟：要要側のみ）

3DK-C′

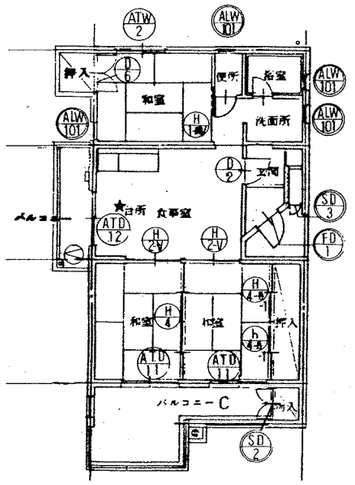

3DK-D′

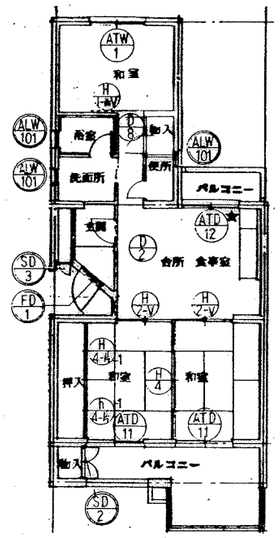

3DK-E′

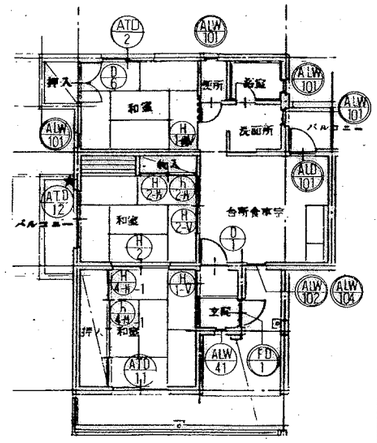

3DK-F″

3DK-F′

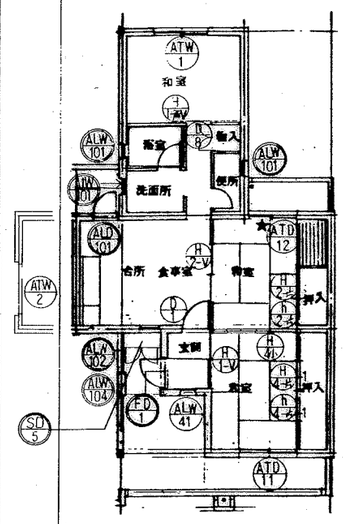

3DK-J

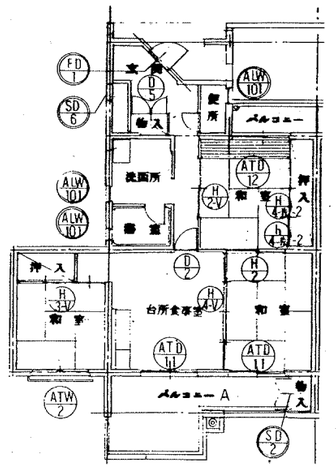

階段室

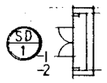

-1, -2の位置は階段詳細図による

F″は、ALD101はなし

ALW2はとりつける

戸数	住戸タイプ別建具数量 2DK D	2DK E	2DK F	3DK A'	3DK B'	3DK C'	3DK D'	3DK E'	3DK F'	3DK F''	3DK J	備考
SD 1												
SD 2	1	1	1	1	1	1	1				1	
SD 3	1	1		1	1	1	1					
SD 5										1		
SD 6			1								1	
FD 1	1	1	1	1	1	1	1	1	1	1	1	
ATD 11	2	2	2	2	2	2	2	1	1	1	2	
ATD 12	1	1	1	1	1	1	1	1	1	1	1	
[illegible]								1	1			
[illegible]					1		1		1			
[illegible]				1		1		1		1	1	
[illegible]								1	1	1		
[illegible]		4	3	4 / 3(1Fan)	3 / 2(1Fan)	4	3	4	3	3	3	
[illegible]								1	1	1		
[illegible]								1	1	1		
AJ 1	1			1(1Fan)	1(1Fan)							
D 1								1	1	1		
D 2	1	1	1	1	1	1	1				1	
[illegible]	1		1	1	1							
[illegible]			1								1	
[illegible]				1		1		1				
[illegible]	1	1			1							
[illegible]							1		1	1		
[illegible]				1	1	1	1	1	1	1		
[illegible]								1	1	1		
H 2								1			1	
[illegible]	2	2	2	2	2	2	2	1	1	1	1	
[illegible]								1	1	1		
[illegible]											1	
H 4	1	1	1	1	1	1	1					
[illegible]									1	1		
[illegible]											1	
[illegible]	1	1	1	1	1	1	1	1	1	1	1	
[illegible]								1	1	1		
[illegible]	1	1	1	1	1	1	1	1	1	1	1	

戸数	5号棟 3DK A'	B'	C'	D'	E'	F'	J	合計	備考
	2	4	2	6	1	3	2	20	
SD 1								2	4F階段室
SD 2	2	4	2	6			2	16	
SD 3	2	4	2	6				14	
SD 5									
SD 6							2	2	
FD 1	2	4	2	6	1	3	2	20	
ATD 11	4 ***	8	4 ****	12	1 *	3	4	36	
ATD 12	2 **	4	2 **	6	1 *	3	2	20	
[illegible]					1	3		4	
[illegible]		4 *		6		3		13	
[illegible]	2 *		2 **		1 *		2	7	
[illegible]					1	3		4	
[illegible]	7	9	8	18	4	9	6	61	
[illegible]					1	3		4	
[illegible]					1	3		4	
AJ 1	1	3						4	
D 1					1	3		4	
D 2	2	4	2	6			2	16	
[illegible]	2	4						6	
[illegible]							2	2	
[illegible]	2		2		1			5	
[illegible]		4						4	
[illegible]				6		3		9	
[illegible]	2	4	2	6	1	3		18	
[illegible]					1	3		4	
H 2					1		2	3	
[illegible]	4	8	4	12	1	3	2	34	
[illegible]					1	3		4	
[illegible]							2	2	
H 4	2	4	2	6				14	
[illegible]						3		3	
[illegible]							2	2	
[illegible]	2	4	2	6	1	3	2	20	
[illegible]					1	3		4	
[illegible]	2	4	2	6	1	3	2	20	

戸数	6号棟 2DK D	2DK E	2DK F	3DK B'	3DK D'	3DK F'	3DK F''	3DK J	合計	備考
	1	1	2	5	9	4	1	2	25	
SD 1									2	4F階段室
SD 2	1	1	2	5	9			2	20	
SD 3	1	1		5	9				16	
SD 5							1		1	
SD 6			1					2	3	
FD 1	1	1	2	5	9	4	1	2	25	
ATD 11	2	2	4	10	18	4	1	4	45	
ATD 12	1	1	2	5 **	9 **	4 *	1	2	25	
[illegible]						4			4	
[illegible]				5 *	9 **	4 *			18	
[illegible]							1	2	3	
[illegible]						4	1		5	
[illegible]	3	4	6	11	27	12	3	6	72	
[illegible]						4	1		5	
[illegible]						4	1		5	
AJ 1	1			4					5	
D 1							4	1	5	
D 2	1	1	2	5	9			2	20	
[illegible]	1		2	5					8	
[illegible]			2					2	4	
[illegible]										
[illegible]	1	1		5					7	
[illegible]					9	4	1		14	
[illegible]				5	9	4	1		19	
[illegible]						4	1		5	
H 2								2	2	
[illegible]	2	2	4	10	18	4	1	2	43	
[illegible]						4	1		5	
[illegible]								2	2	
H 4	1	1	2	5	9				18	
[illegible]						4	1		5	
[illegible]								2	2	
[illegible]	1	1	2	5	9	4	1	2	25	
[illegible]						4	1		5	
[illegible]	1	1	2	5	9	4	1	2	25	

記号	SD-1, -2	SD-2	SD-3	SD-4	SD-5	ED
形式	両相1行2枚開A パイプシャフトドア	鋼製片面フラッシュ両開戸	片吊りパイプシャフトドア	鋼製片面フラッシュ両開戸	両開き M.B.ドア (3DKﾀｲﾌﾟのみ)	鋼製片面フラッシュM.B.戸
箇所	建具案内図による	建具案内図による	建具案内図による	建具案内図による	建具案内図による	建具案内図による
見込	50	50	50	50	50	80
材料	枠 PC-12 パネル PC-10	枠 PC-12 パネル PC-10	枠 PC-12 パネル PC-10	枠 PC-12 パネル PC-10	枠 PC-12 パネル PC-10	枠 鋼板 (枠 PC-16 パネル PC-1
錠子	—	—	—	—	—	—
仕上	亜鉛ﾒｯｷ下地 OP	亜鉛ﾒｯｷ下地 OP	亜鉛ﾒｯｷ下地 OP	亜鉛ﾒｯｷ下地 OP	亜鉛ﾒｯｷ下地 OP	枠・亜鉛ﾒｯｷ下地 OP 扉 鋼板 (PC-16 補強のﾐ)
開閉金物	ステンレス丁番 4ヶ 上下錠 SS41亜鉛ﾒｯｷ 1ヶ 戸当り	ステンレス丁番 4ヶ 戸当り 上下錠 SS41亜鉛ﾒｯｷ 2ヶ	ステンレス丁番 2ヶ 下当り 上下錠 SS41亜鉛ﾒｯｷ 1ヶ	ステンレス丁番 4ヶ 上下錠 SS41亜鉛ﾒｯｷ 2ヶ 戸当り	スライドボルト 2ヶ ｻﾑﾀﾝ	ステンレス丁番 3ヶ ｻﾑﾀﾝ錠 1ヶ
摘要	FIX FIX 1795 1790	1800 900	1895 390	1800 1080	480 1050	1800 800
備考						

記号	ATD-11	ATD-12	ALD-101	AWD-101	AWD-102	ATW-1	ATW-2	ATW-10
形式	引違1戸(可動アミ戸付)(AT仕様)	引違1戸(可動アミ戸付)(AT仕様)	片開きﾄﾞｱ	片袖嵌ﾒ殺ｼ 引違1戸 (可動アミ戸付)	片袖嵌ﾒ殺ｼ 引違1戸 (可動アミ戸付)	引違1窓 (可動アミ戸)(AT仕様)	引違1窓 (可動アミ戸)(AT仕様)	引違1窓 (可動アミ戸付)
箇所	建具案内図による	建具案内図による	建具案内図による	建具案内図による	建具案内図による	建具案内図による	建具案内図による	建具案内図による
見込	70	70	65	70	70	70	70	60
材料	BL仕様	BL仕様	BL仕様に準ずる	BL仕様に準ずる	BL仕様に準ずる	BL仕様	BL仕様	BL仕様に準ずる
錠子	上部：網入透明ガラス(4.5厚) 最室用扉ﾄﾞｱは上部：3mm透明ガラス@6.8(4.5厚) 下部：強入型板ガラス@6.8 下部：3mm型板ガラス@6.8	同左	上部：強入型板ガラス @6.8 下部：強入型板ガラス @6.8	上部：強入透明ガラス @6.8 (小窓有) 下部：強入型板ガラス @6.8 (FIX部も同様)	同左	上部：強入透明ガラス @6.8 (小窓有) 下部：強入型板ガラス @6.8	網入型板ガラス@6.8	型板ガラス 厚4mm
仕上	BL仕様	BL仕様	BL仕様に準ずる	BL仕様に準ずる	BL仕様に準ずる	BL仕様	BL仕様	BL仕様に準ずる
開閉金物	附属金物一式	附属金物一式	附属金物一式 ドアチェック	附属金物一式	附属金物一式	附属金物一式	附属金物一式	附属金物一式
摘要	1800 1700	1800 1500	1800 800	FIX FIX 1800 660 170 1700 2430	FIX FIX 1650 660 170 1700 2430	1300 1700	1300 1500	900 900
備考	BL-KJ-1718S	BL-KJ-1518S	比重 35kg/m³ 吸水率 6mg/cm² 24h			BL-KJ-1713S	BL-KJ-1513S	

記号	AJ-1	ALW-102	ALW-41	ALW-100	SD-6	ALW-100
形式	ジャロジー窓	上り出し窓	上り出し窓	嵌ﾒ殺し窓	片開き パイプシャフトドア	内倒し窓
箇所	建具案内図による	建具案内図による	建具案内図による	建具案内図による	建具案内図による	建具案内図による
見込	70	60	60	60	50	60
材料	BL仕様に準ずる	BL仕様に準ずる	BL仕様に準ずる	BL仕様に準ずる	枠 PC-12 パネル PC-10	BL仕様に準ずる
錠子	型板ガラス@6.0	網入透明ガラス @6.8	強入型板ガラス @6.8	強入透明ガラス @6.8	—	網入型板ガラス@6.8
仕上	BL仕様に準ずる	BL仕様に準ずる	BL仕様に準ずる	BL仕様に準ずる	亜鉛メッキ下地	BL仕様に準ずる
開閉金物	附属金物一式	附属金物一式	附属金物一式	—	ステンレス丁番 2ヶ 戸当り 上下錠 SS41亜鉛メッキ 1ヶ	附属金物一式
摘要	50 380	900 600	600 400	FIX 400 600	1200 400	500 400
備考			0406			

□ AT仕様のアルミ製建具については 全て、(フッ素焼付塗装 250kg/m²以上 の性能を有するBL相当以上
水密 60kg/m² 以上
気密 2m³/h·m²
遮音 25~5 dB 以上)
BL仕様に準ずるものとする。

又、その他のアルミ製建具については (フッ素焼付塗装 250kg/m²以上 のいずれかを有するBL相当以上
水密 35kg/m² 以上
気密 0.m³/h·m²
遮音 10dB 以上)
BL仕様に準ずるものとする。



記号	D/1	D/2	D/3	D/4	D/5	D/6
型式	片開キ框戸	片開キフラッシュ戸	片開キフラッシュ戸	片引キフラッシュ戸	両開キフラッシュ戸（カラリ付）	両開キフラッシュ戸（空気孔付）
場所	台所食事室	台所食事室	洋室	洗面所	物入	物入（和室）
見込	33	30	30	30	30	30
材料	BL仕様に依る（スプレース）	BL仕様に依る（掘合板 ⑦4m/m）	BL仕様に依る（掘合板 ⑦4m/m）	BL仕様に依る（掘合板 ⑦4m/m）	BL仕様に依る（掘合板 ⑦4m/m）	BL仕様に依る（掘合板 ⑦4m/m）
硝子	型板ガラス ⑦4m/m	型板ガラス ⑦4m/m	型板ガラス ⑦4m/m	型板ガラス ⑦4m/m		
仕上	O.P	O.P	O.P	O.P	O.P	O.P
附属金物	空錠 1ヶ ステンレス主なし付丁番（102m/m）3ヶ 上棚付戸当り SUS304 1ヶ	空錠 1ヶ ステンレス主なし付丁番（89m/m）2ヶ 上棚付戸当り SUS304 1ヶ	空錠 1ヶ ステンレス主なし付丁番（89m/m）2ヶ 上棚付戸当り SUS304 1ヶ	吸込引手 SUS304（105m/m）2ヶ 革戸車 補化アイロン 036 2ヶ	マグネットキャッチ 4ヶ ステンレス主なし付丁番（89m/m）4ヶ 丸棒把手 SUS304（80m/m）2ヶ	マグネットキャッチ 4ヶ ステンレス主なし付丁番（89m/m）4ヶ 丸棒把手 SUS304（80m/m）2ヶ
姿図	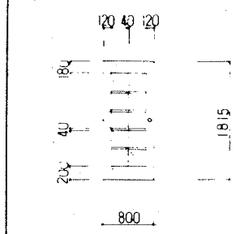	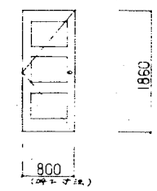	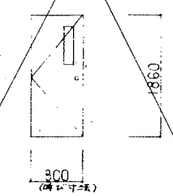	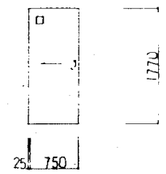	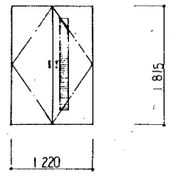	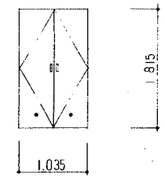
備考	K-2E	F-2E	F-2C	F-2B	F-1A・F-3C	F-1A・F-1A

記号	D/7	D/8	H/1-aV	H/1-V	H/2	H/2-V	H/2-h　h/2-h	H/3-V
型式	物入	物入	片引きフスマ	片引キフスマ	引違イフスマ	引違イフスマ	引違イフスマ	3枚引違イフスマ
場所	両開キフラッシュ戸（カラリ付）	親子フラッシュ戸（カラリ付）	和室	和室	和室	和室	押入・天袋	押入和室
見込	30	30	19.5	19.5	19.5	19.5	19.5	19.5
材料	BL仕様に依る（掘合板 ⑦4m/m）	BL仕様に依る（掘合板 ⑦4m/m）	共通仕様書に依る	共通仕様書に依る	共通仕様書に依る	共通仕様書に依る	共通仕様書に依る	共通仕様書に依る
硝子								
仕上	O.P	O.P	和室側：ビニールフスマ紙 廊下側：ビニールフスマ紙	和室側 新鳥の子紙 玄関側 ビニールフスマ紙	両面 新鳥の子紙	和室側 新鳥の子紙 台所食事室側 ビニールフスマ紙	片面 新鳥の子紙	片面 新鳥の子紙 一部台所食事室側 ビニールフスマ紙
附属金物	マグネットキャッチ 4ヶ ステンレス主なし付丁番（89m/m）4ヶ 丸棒把手 SUS304（80m/m）2ヶ	マグネットキャッチ 4ヶ ステンレス主なし付丁番（89m/m）4ヶ 丸棒把手 SUS304（80m/m）2ヶ	合成樹脂引手（丸型）大2ヶ	合成樹脂引手（丸型）大2ヶ	合成樹脂引手（丸型）大4ヶ	合成樹脂引手（丸型）大4ヶ	合成樹脂引手（丸型）大2ヶ 小2ヶ	合成樹脂引手（丸型）大4ヶ
姿図	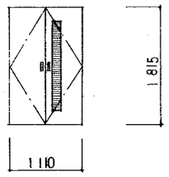	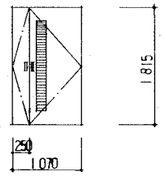	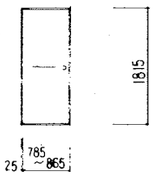	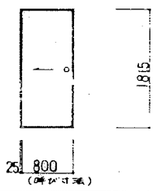	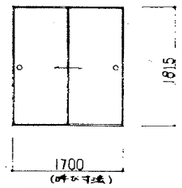	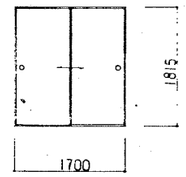	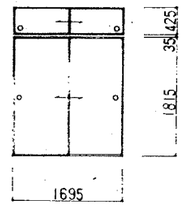	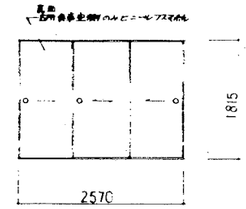
備考	F-1A・F-3C	F-1A・F-3C						

記号	H/3-h　h/3-h	H/4	H/4-V-1,-2	H/4-h-1,-2　h/4-h-1,-2	D/5-1	H/4-V
型式	3枚引違イフスマ	4枚引違イフスマ	4枚引違イフスマ	4枚引違イフスマ	両開キフラッシュ戸	4枚引違イフスマ
場所	押入・天袋	和室	和室	押入・天袋	物入（和室）	和室
見込	19.5	19.5	19.5	19.5	30	19.5
材料	共通仕様書に依る	共通仕様書に依る	共通仕様書に依る	共通仕様書に依る	BL仕様に依る（掘合板 ⑦4m/m）	共通仕様書に依る
硝子						
仕上	片面 新鳥の子紙	両面 新鳥の子紙	和室側 新鳥の子紙 台所食事室側 ビニールフスマ紙	片面 新鳥の子紙	片面ビニールフスマ紙	両面新鳥の子紙
附属金物	合成樹脂引手（丸型）大3ヶ 小3ヶ	合成樹脂引手（丸型）大8ヶ	合成樹脂引手（丸型）大8ヶ	合成樹脂引手（丸型）大4ヶ 小4ヶ	マグネットキャッチ 4ヶ 丸把手 SUS304（80m/m）2ヶ ステンレス主なし付丁番（89m/m）4ヶ	合成樹脂引手（丸型）大8ヶ
姿図	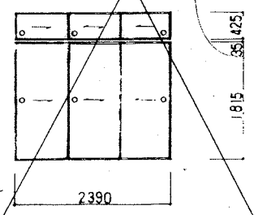	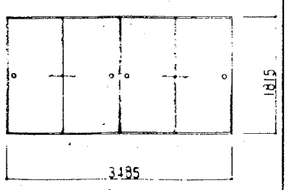	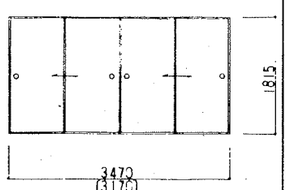	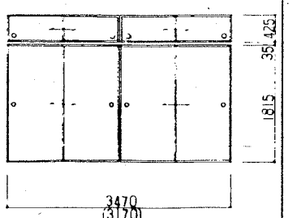	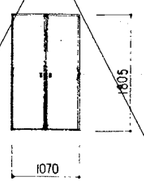	
備考			[ ]内寸法は⊖-2の親寸法を示す	[ ]内寸法は⊖-2の親寸法を示す		

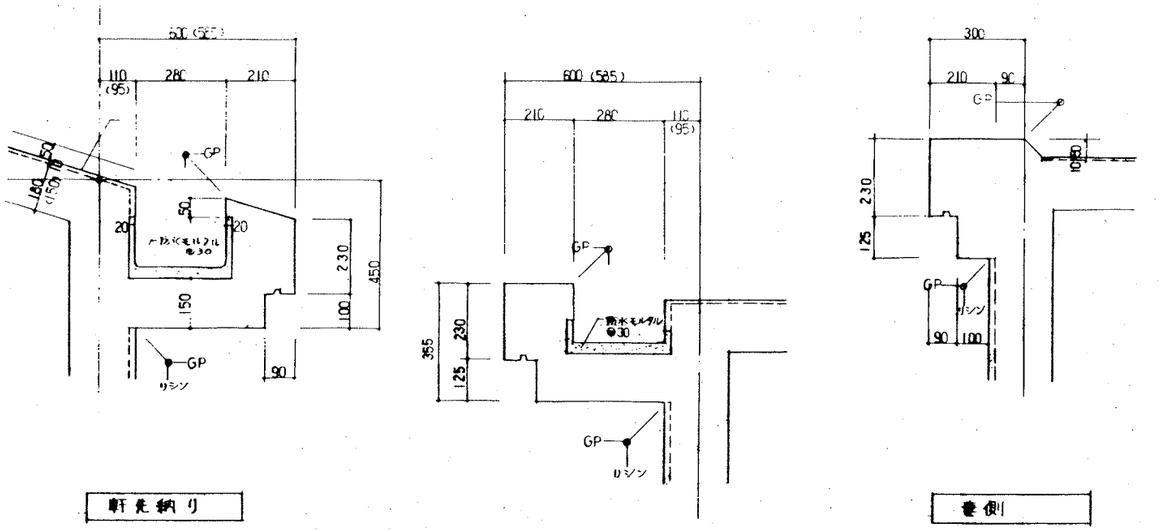

・外部仕上げ材下地は、コンクリート打放しとする。

屋根廻り
1 : 10　D－1

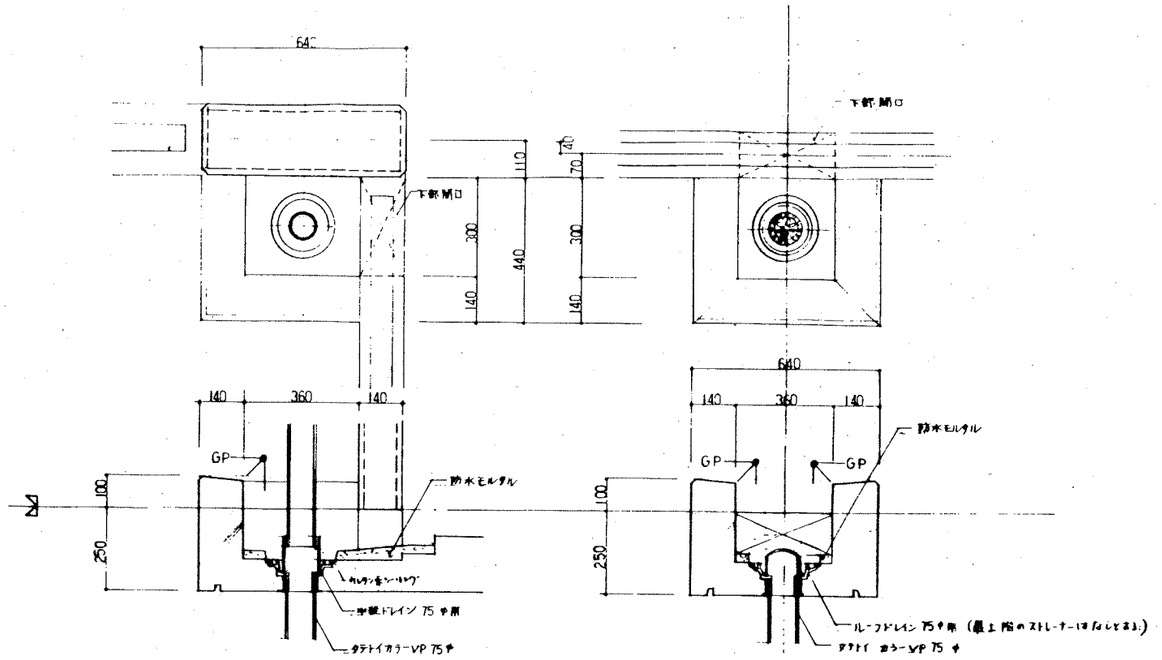

・外部仕上げ材下地は、コンクリート打放しとする。

飾りマス
1 : 10　D－2

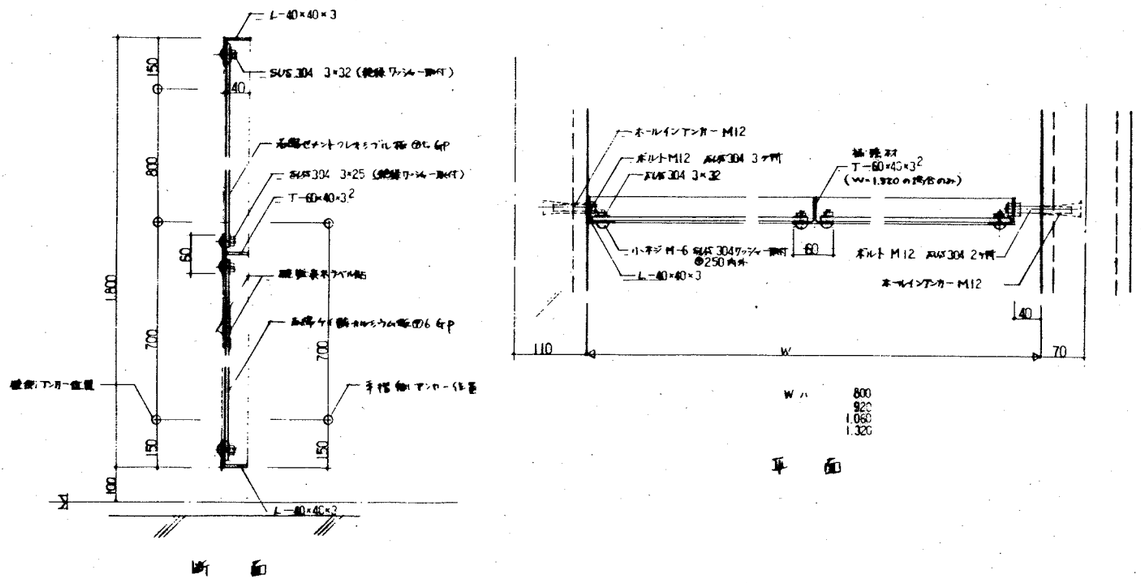

・隔板材は、アルミ型材とし、材質及び仕上げはBL手すりユニットの仕様に準ずる。

バルコニー隔板廻り（型式図）
1 : 5　D－3

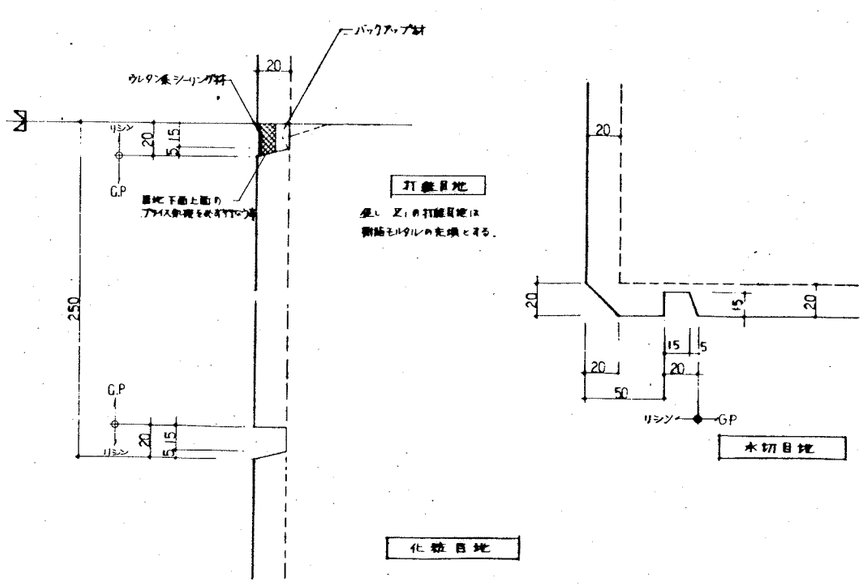

・外部仕上げ材下地は、コンクリート打放しとする。

打継・化粧目地・水切廻り
1 : 2　D－4

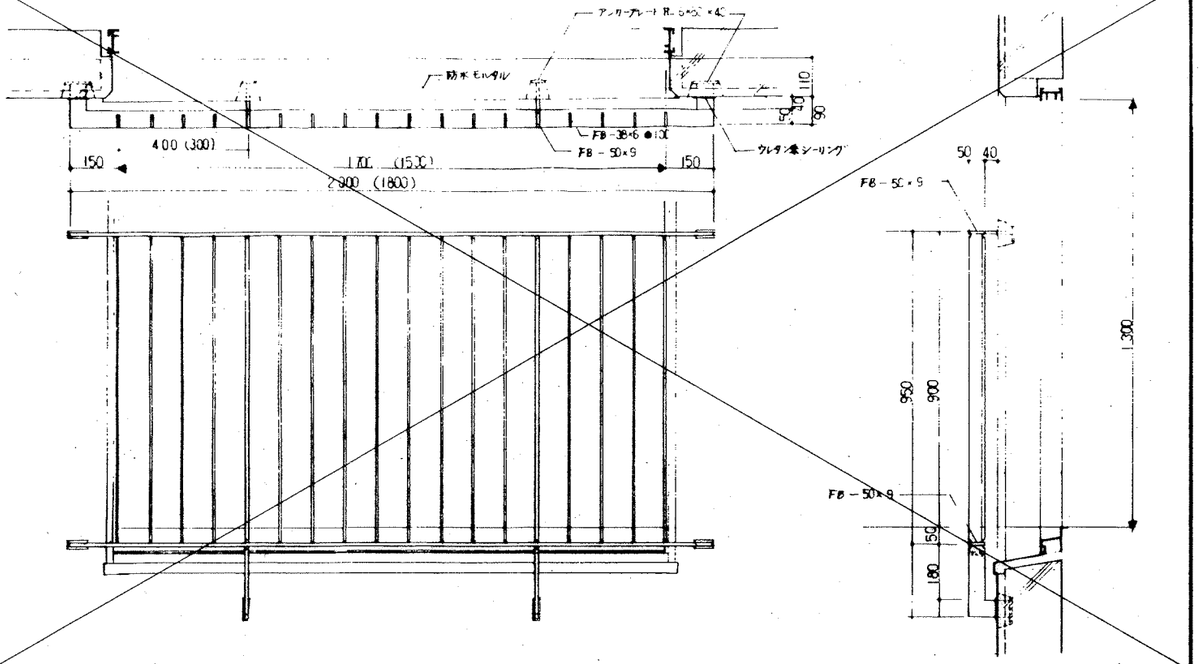

鉄部は全て、塗色重鉛さんを処理とする。

窓手摺	
1：10	D-5

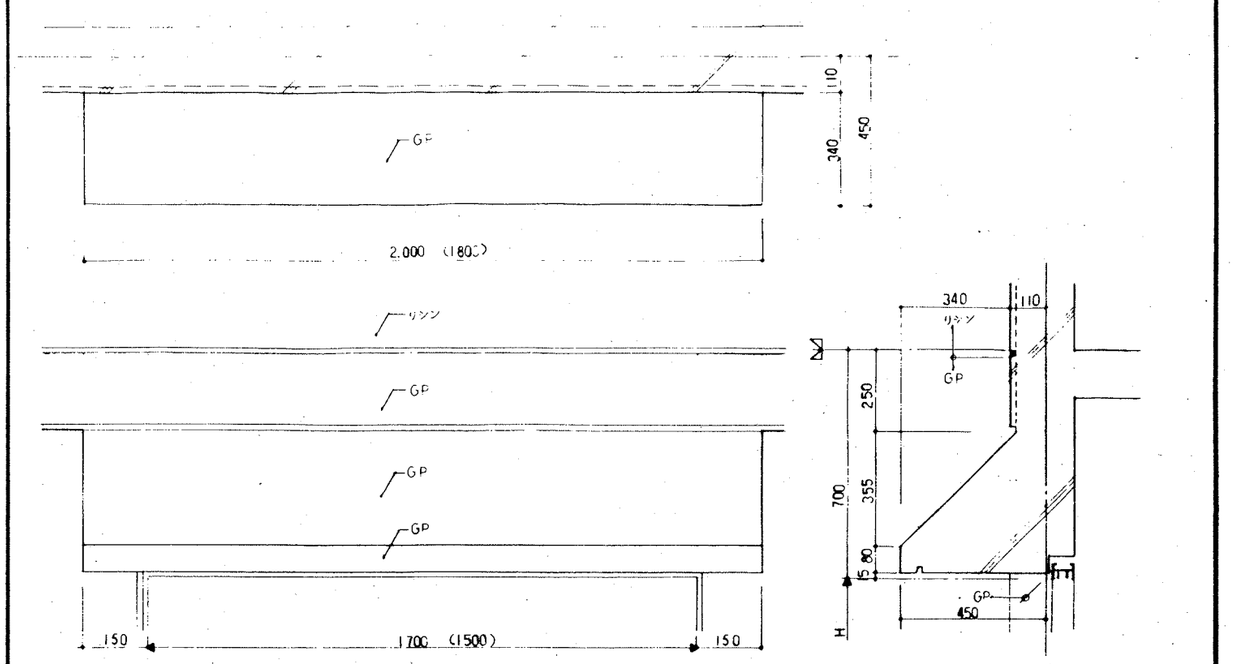

外部仕上げ材下地は コンクリート打成しのびこて押え(支給)とする

窓庇	
1：10	D-6

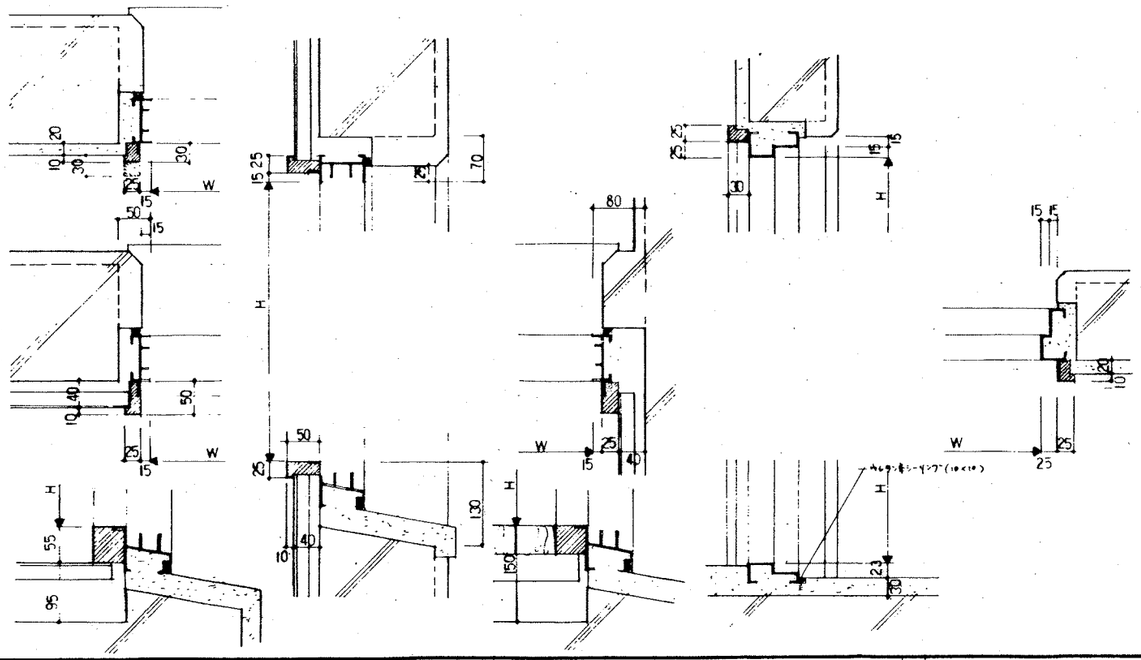

シーリング材は全てウレタン系とする。

外部建具枠廻り	
1：5	D-7

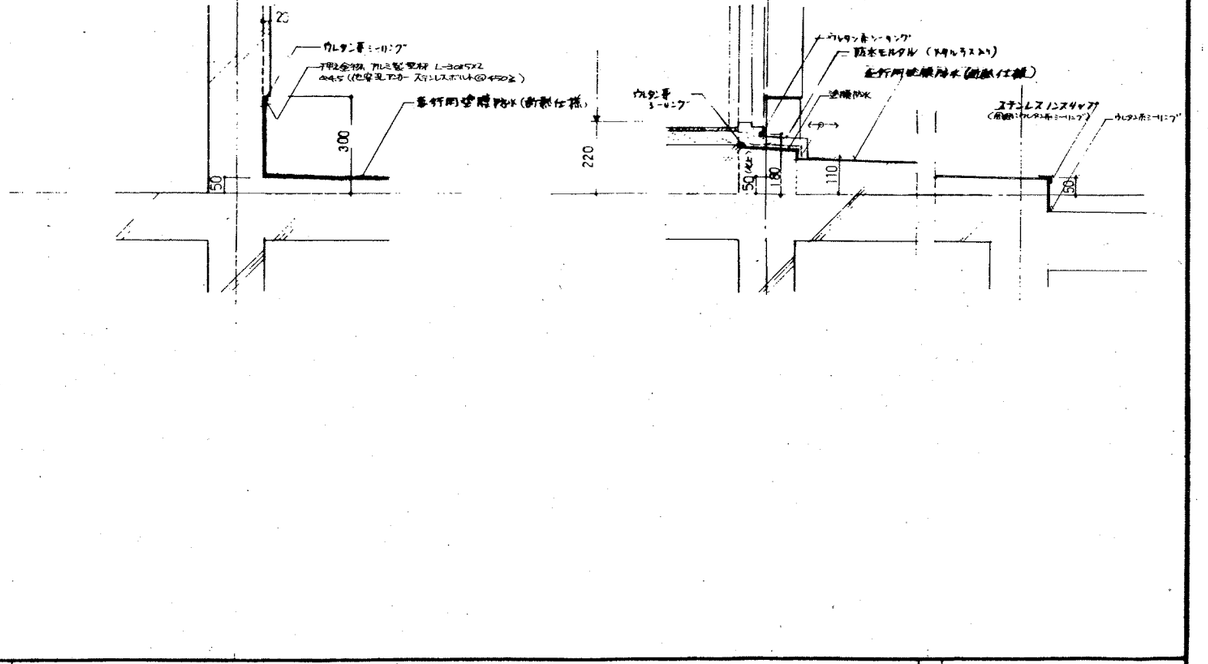

防水層廻り	
1：10	D-8

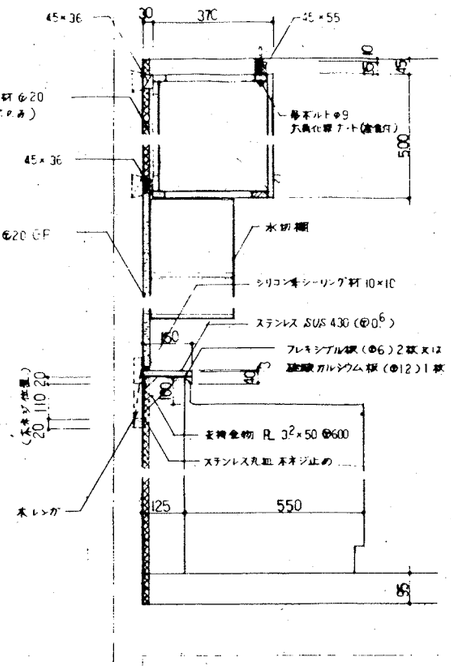

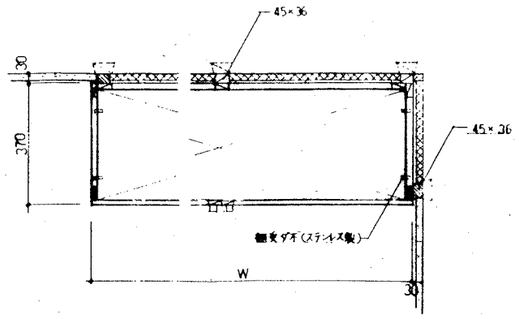

・吊戸棚の仕様はBLキッチン システム吊戸棚 A に準ずる。
・吊戸棚取付前木材の見え掛り部は全て OP塗とする。

*ステンレスの種類
流し台 SUS430
バックガード SUS304
水切カバー SUS304

台所 流し廻り
1:10 D-9

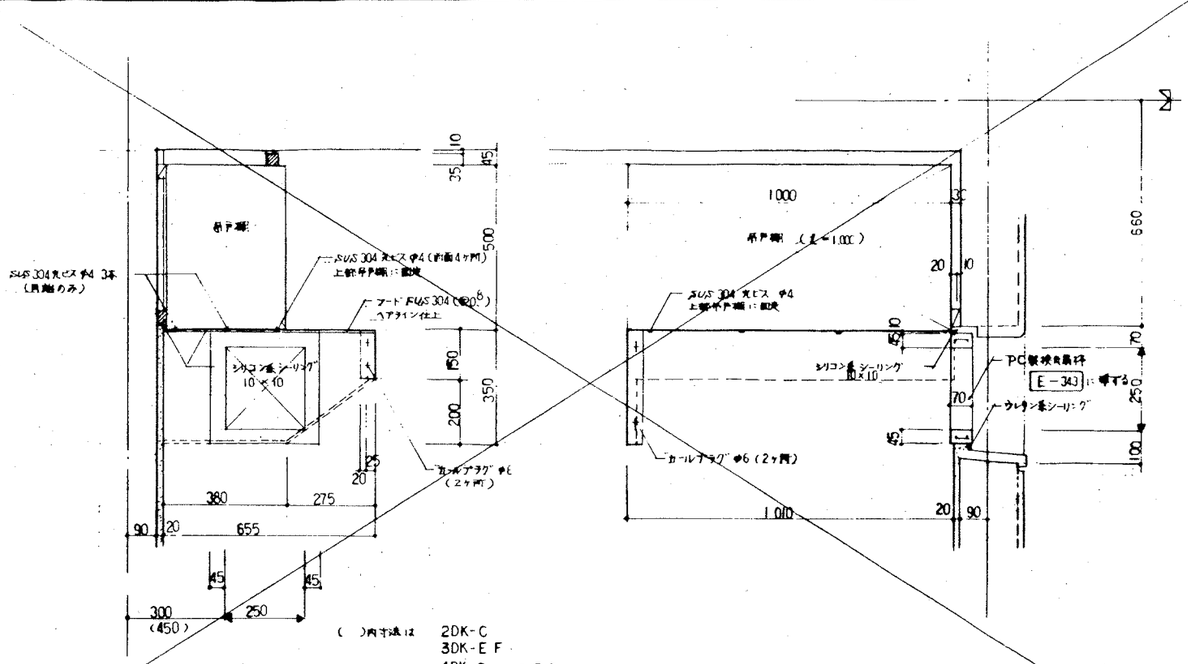

ステンレスフード
1:10 D-10

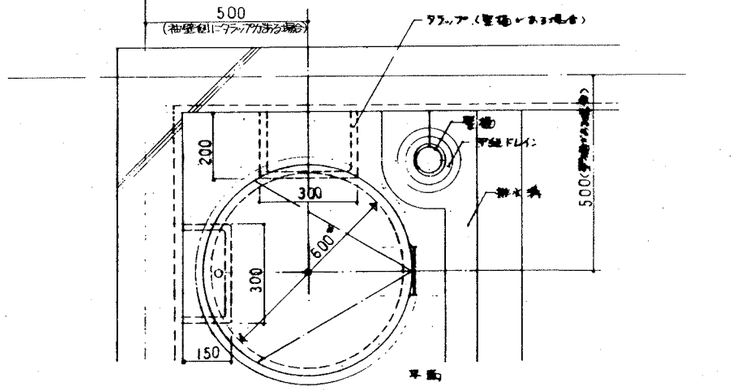

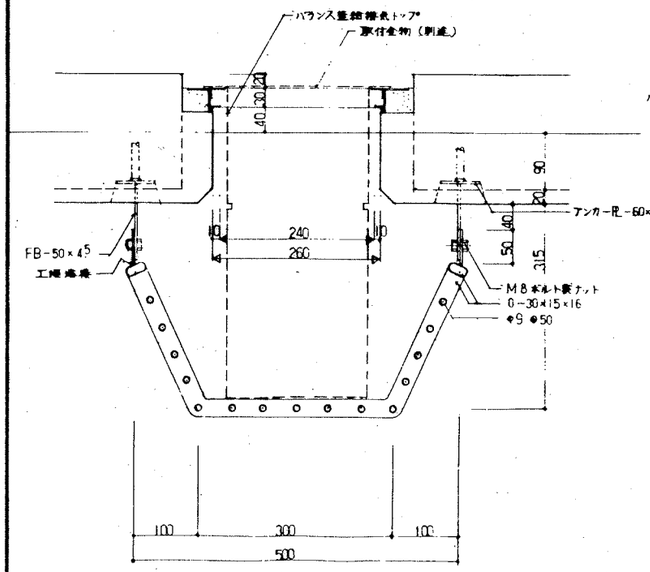

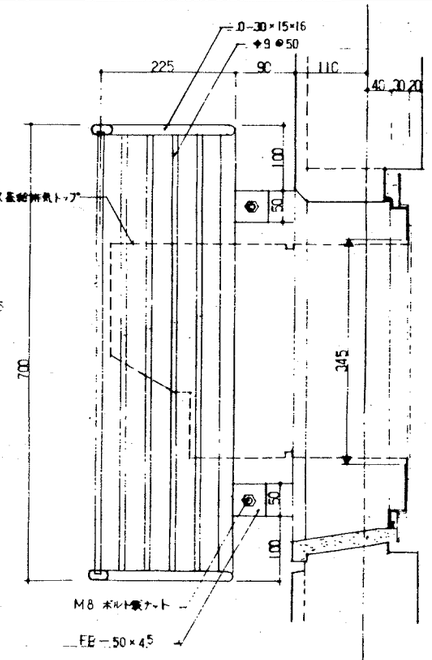

(参考 型式例)
バランス釜トップカバー
1:5 D-12

金属製縦口:樹脂開マンホール 直径 600φ H=250 建屋間期間鋳鉄管接続 クラップ:ステンレス 1.9t
外筒:ステンレス(SUS304) φ1.5 ヘアライン仕上げ
外筒:鋳鉄の 2.3 亜鉛メッキ仕上げ
下筒:合成樹脂 φ3.0

重直避難口
1:10 D-11

1. ステンレス(SUS 304)とする
2. 形状 取付等については、施工図作成の上、現場監督の承認を得ること。
3. ボルトナットは SUS 304 とする。

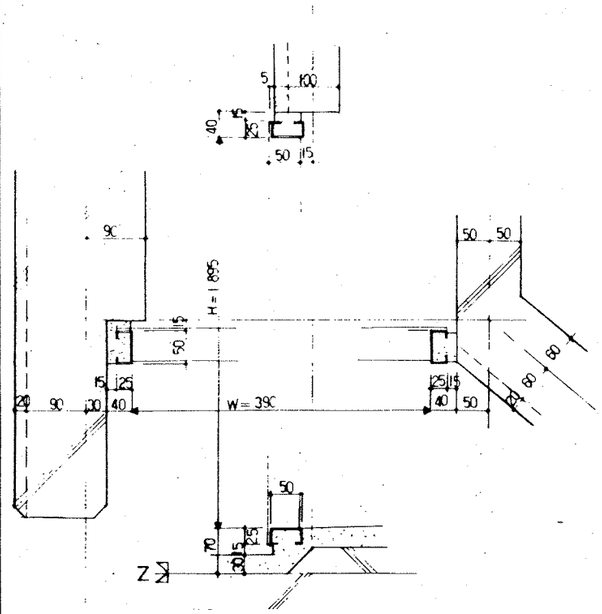

PS （玄関ポーチ部分）

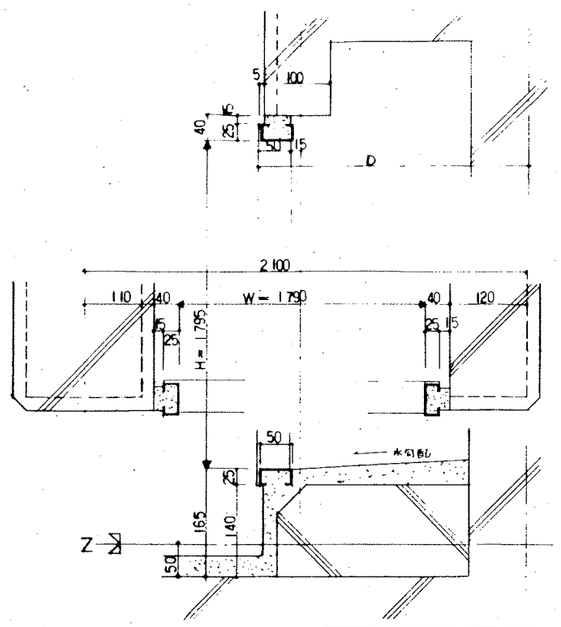

PS MB （階段部分）

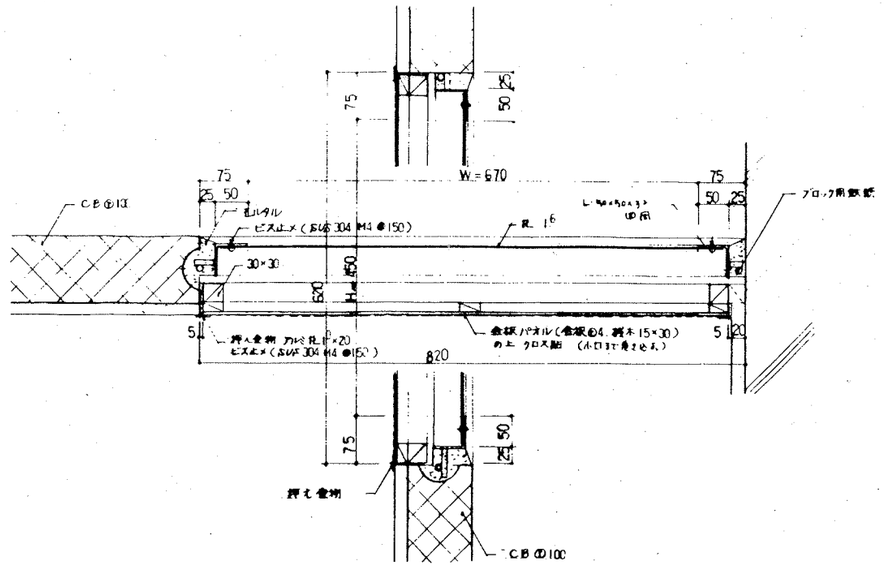

	PS MB 枠廻り	
	1 : 5	D−13

鉄部は全て、ドブ漬け亜鉛メッキ処理とする

	MB 点検口	
	1 : 5	D−14

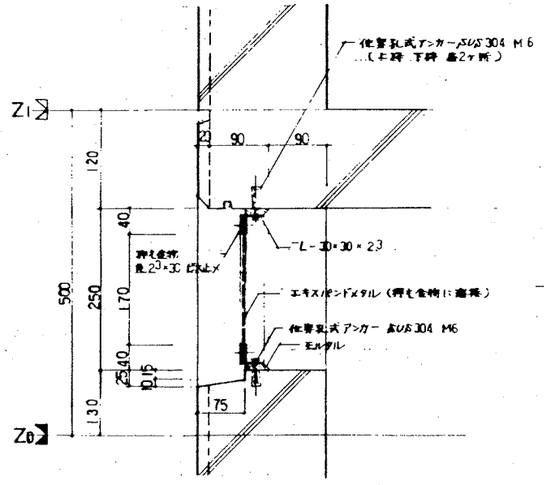

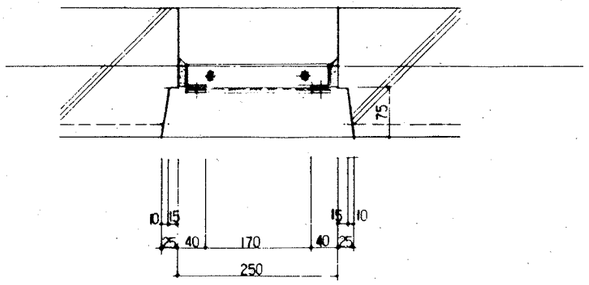

・エキスパンドメタルは SW−12，LW−30.5，T−1.6，W−2.0 とする。
・鉄部は全て、ドブ漬け亜鉛メッキ処理とする

	床下換気孔	
	1 : 5	D−15

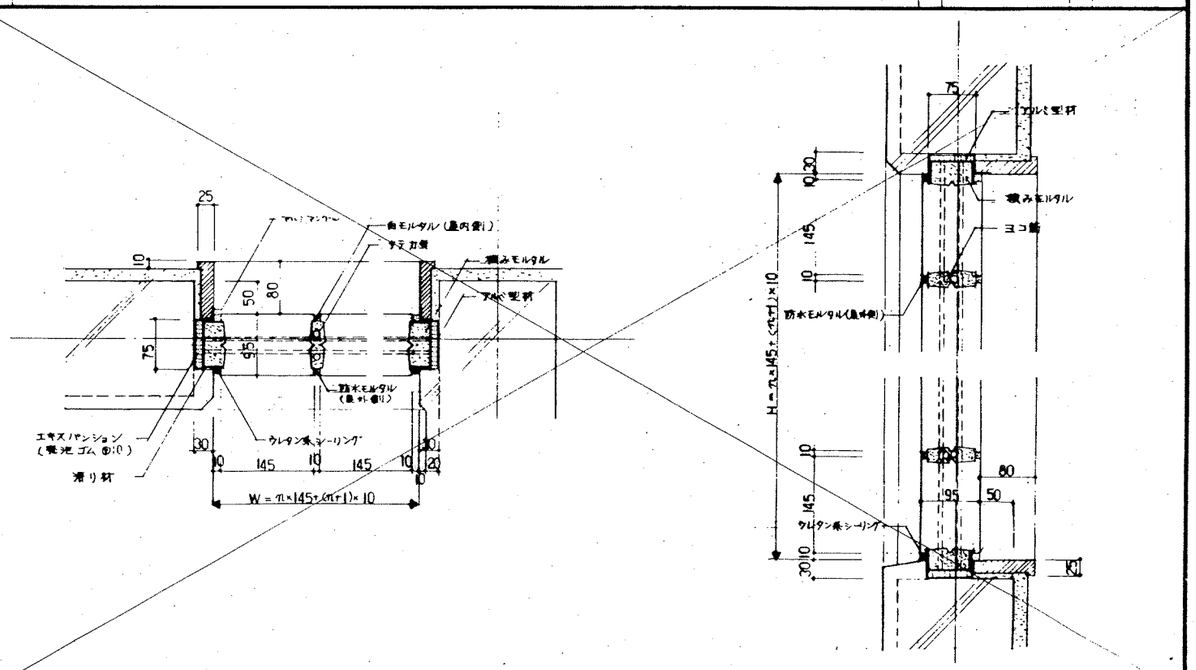

アルミ型材、エキスパンション、滑り材等はメーカー仕様による。
ガラスブロックはエスイージ建材(株)クリヤ（145×145×95）又は同等品以上とする。

	ガラスブロック廻り	
	1 : 5	D−16

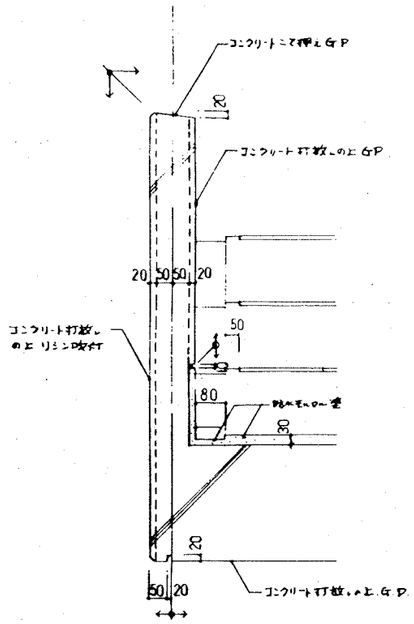

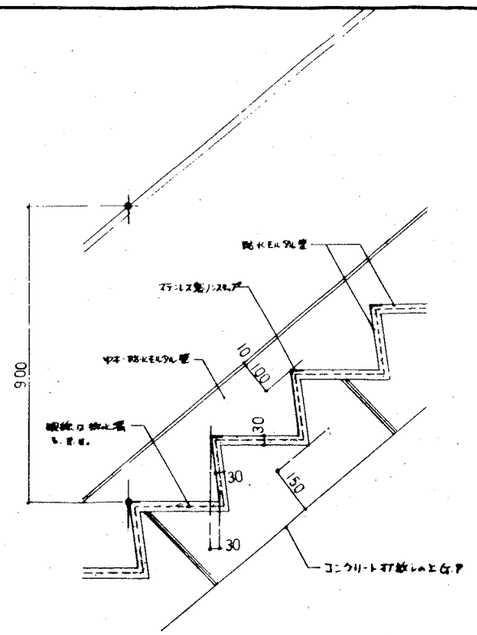

階段手摺り廻り－1

1:10 | D-17

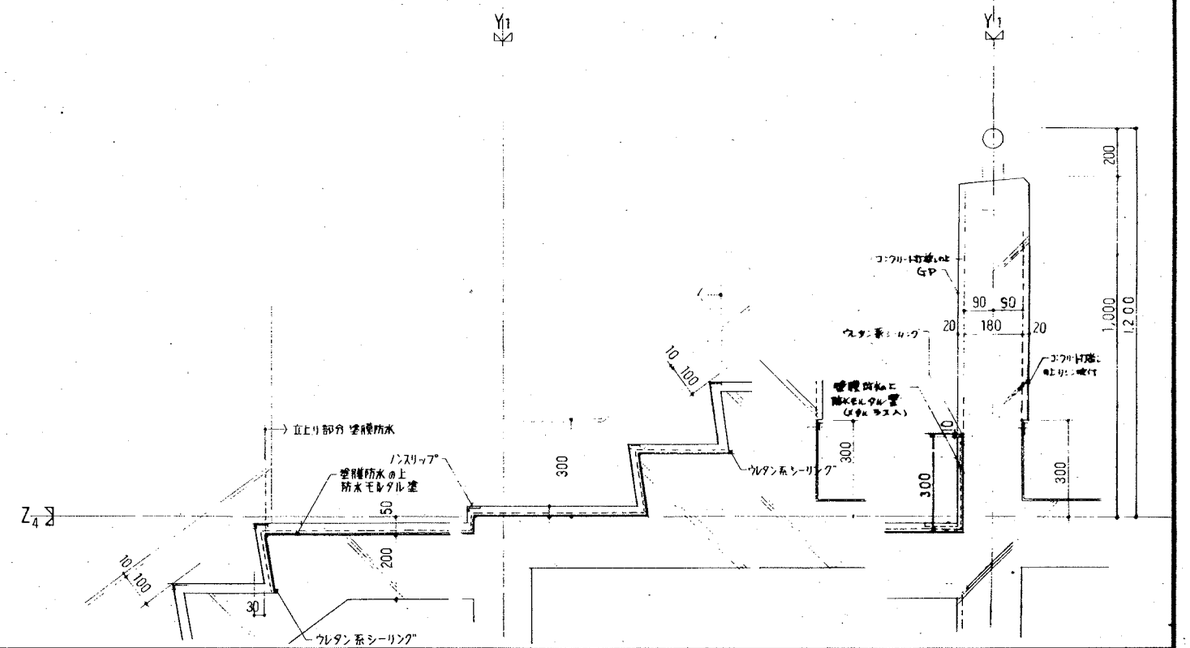

階段防水廻り

1:10 | D-19

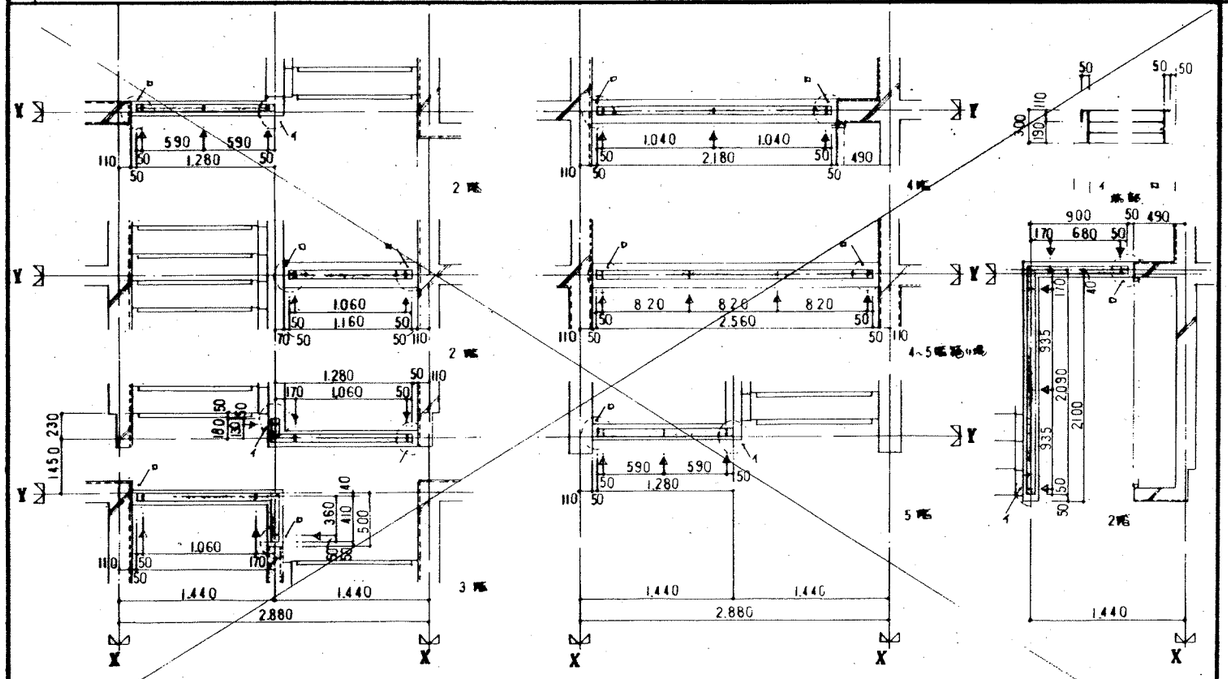

D：手摺取付位置

断面図は 手摺り仕様 D.パネル一手摺り D- － タイプ B 1 1 1

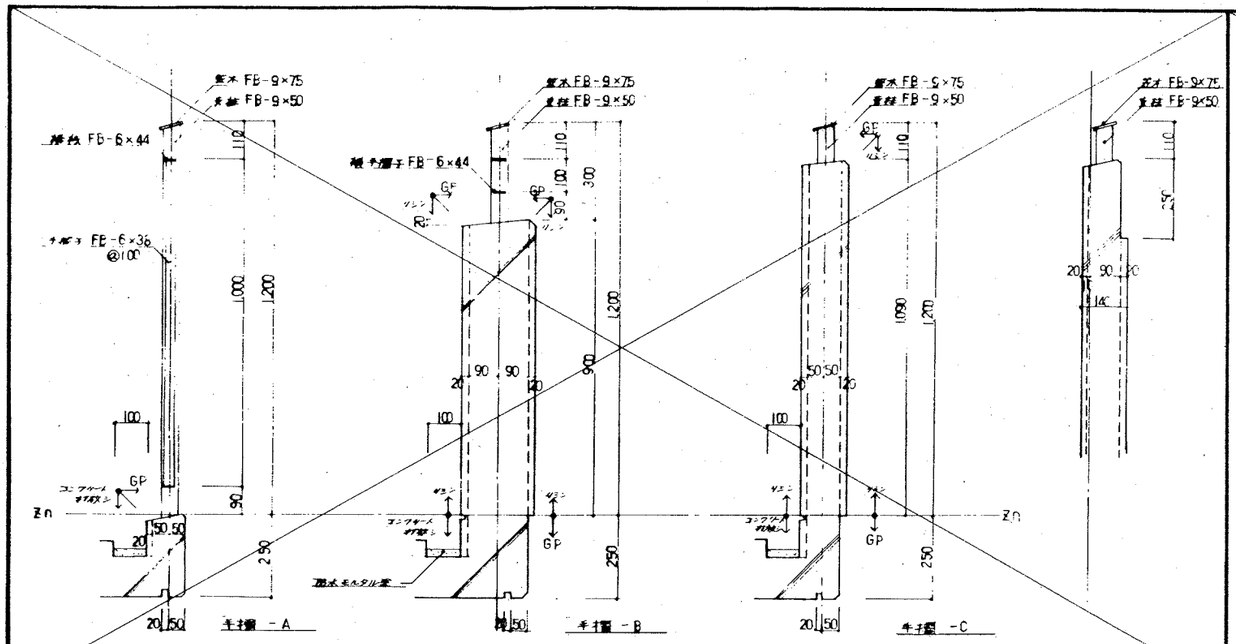

手摺 断面詳細図 1:10

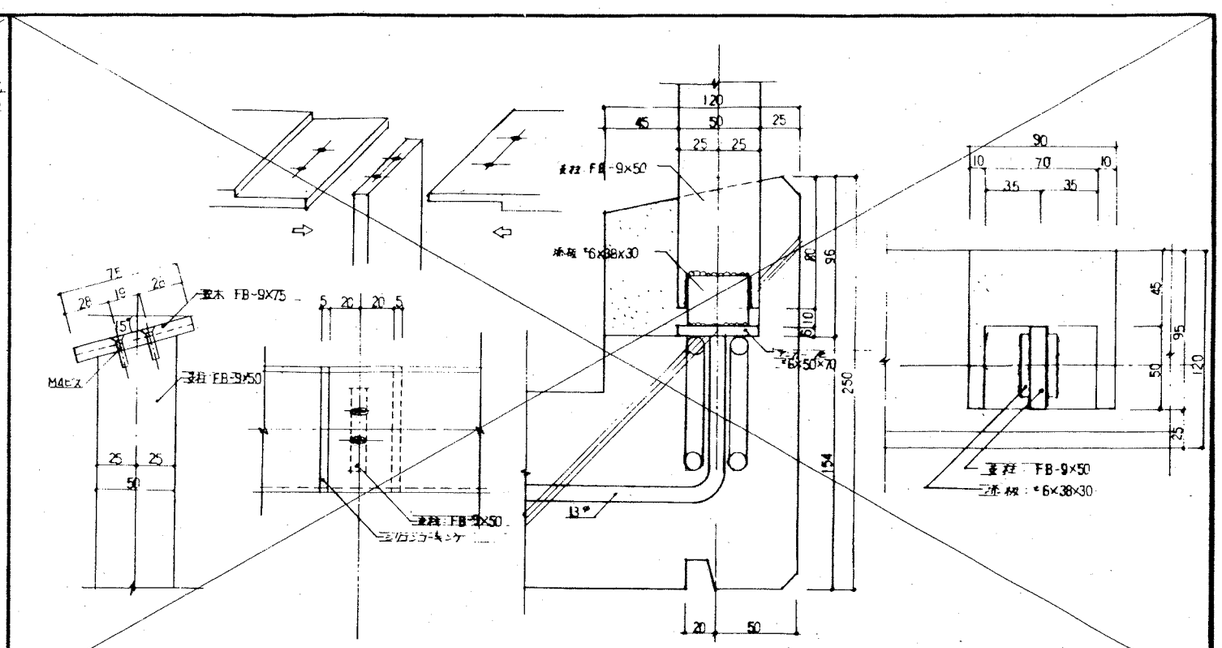

手摺 笠木Bがアンカー詳細図 1:2

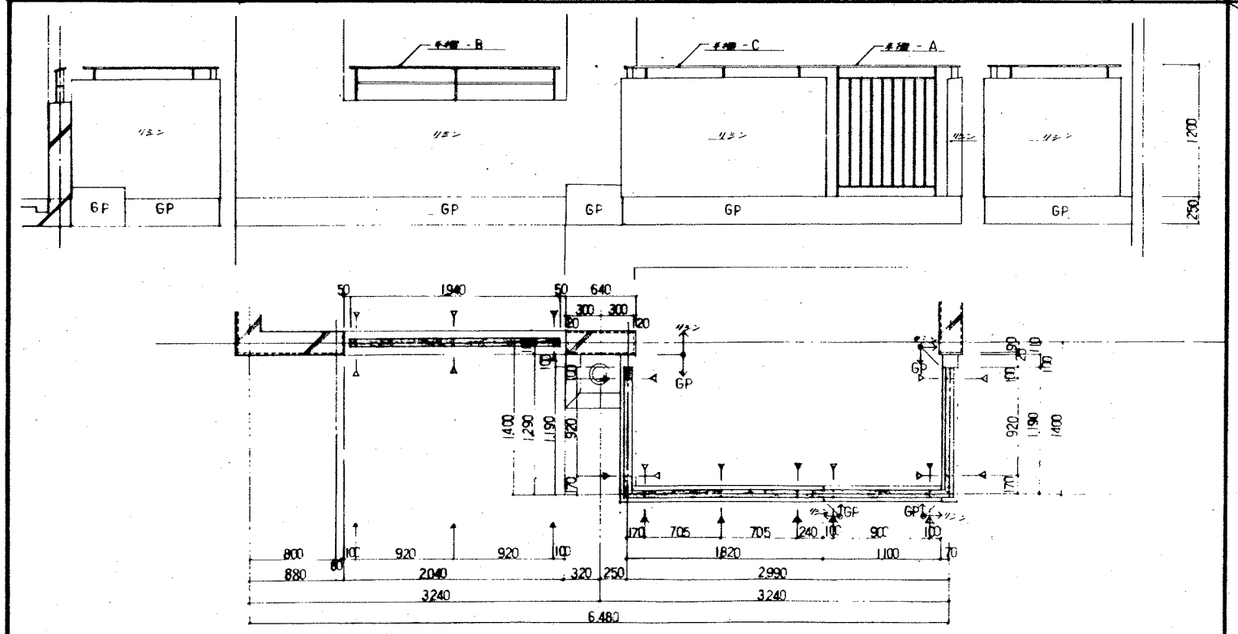

タイプ-A 支柱割付図 1:30

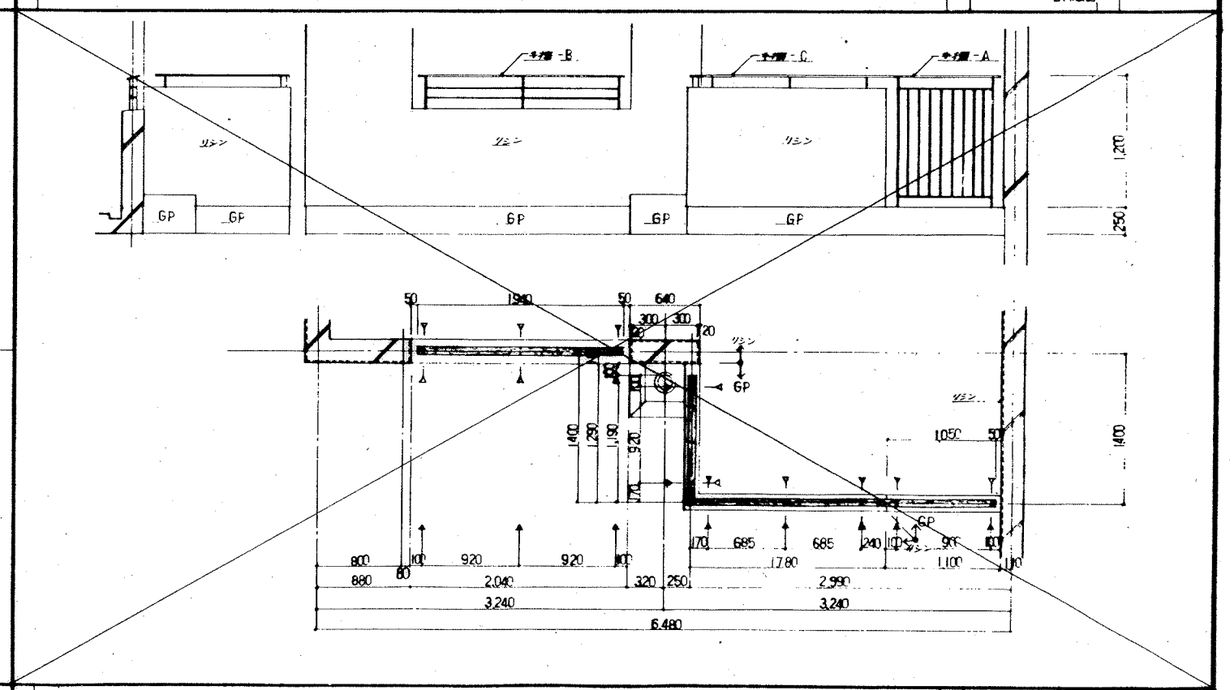

タイプ-B 1:30

1. P:支柱取付位置
2. 手摺形状についてはBL型手摺ユニットとする。
3. 形状 取付等については施工図作成の上現場監督員の承認を得ること。

バルコニー 手摺 廻り

1:2,10,30 D-20(1)

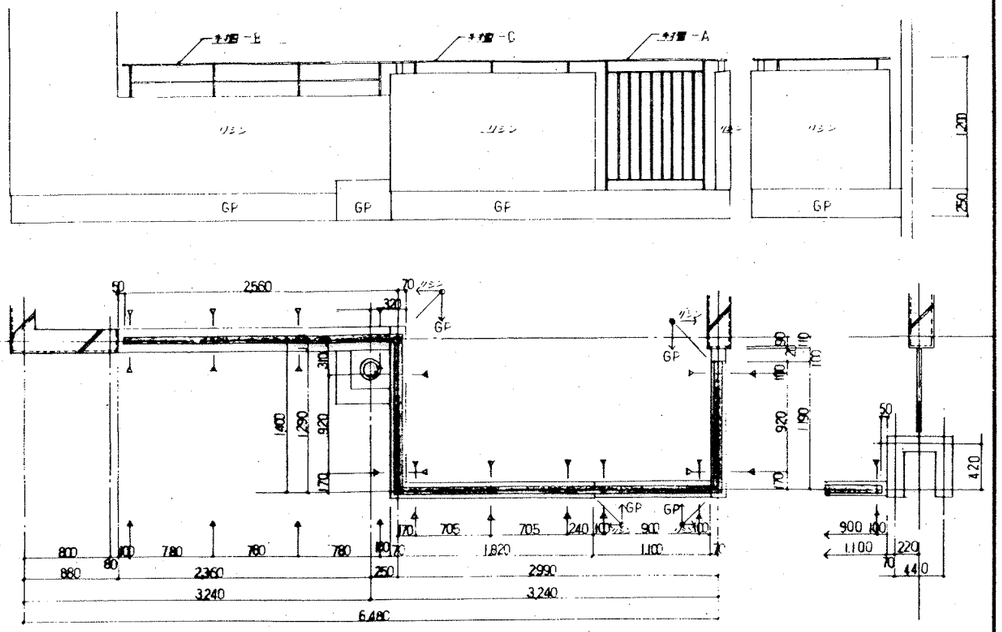

1. ▷：支柱取付位置
2. 手摺形状については BL型手摺ユニットによる
3. 形状・取付等については施工図作成の上 現場監督員の承認を得ること

タイプ-C,C',C" 支柱割付図 | 1:30

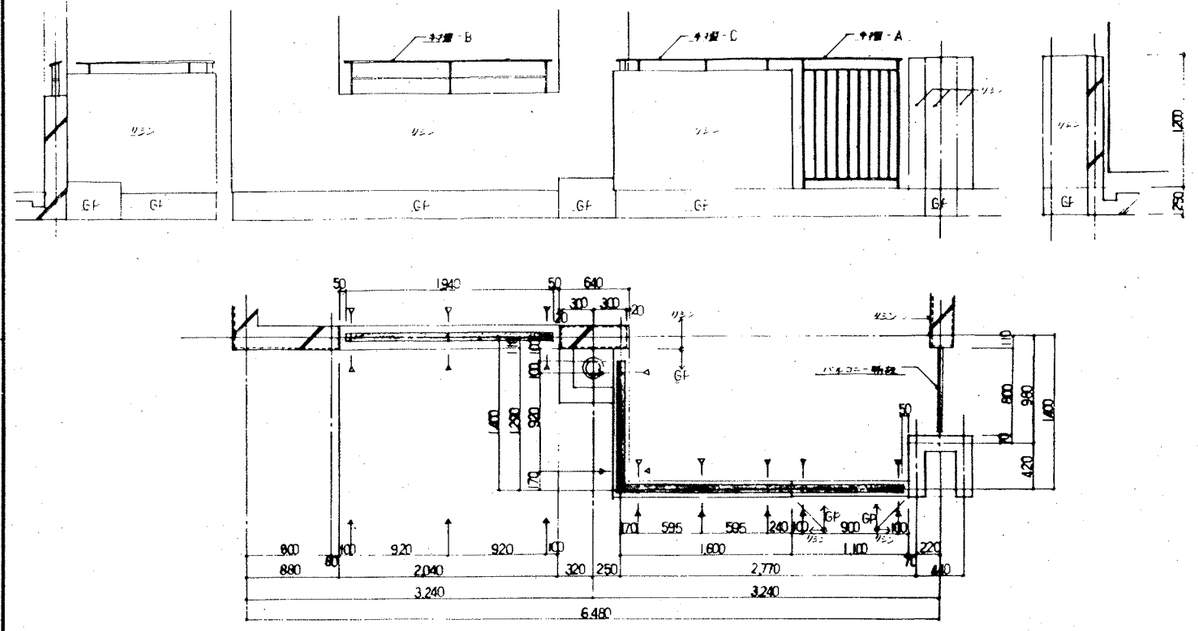

1. ▷：支柱取付位置
2. 手摺形状については BL型手摺ユニットとする
3. 形状・取付等については、施工図作成の上 現場監督員の承認を得ること

タイプ-D 支柱割付図 | 1:30

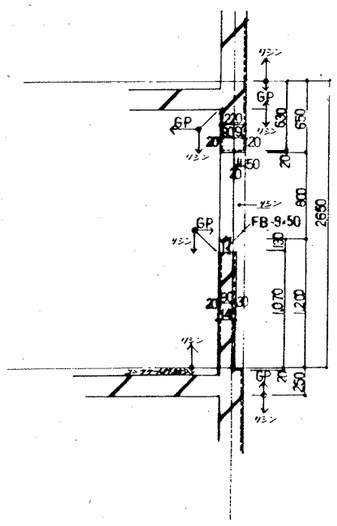

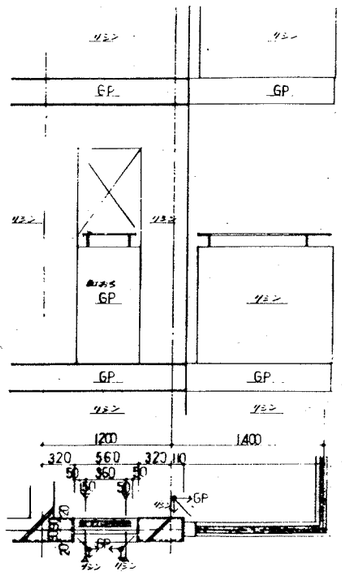

抽型 廻り 支柱割付図 | 1:30

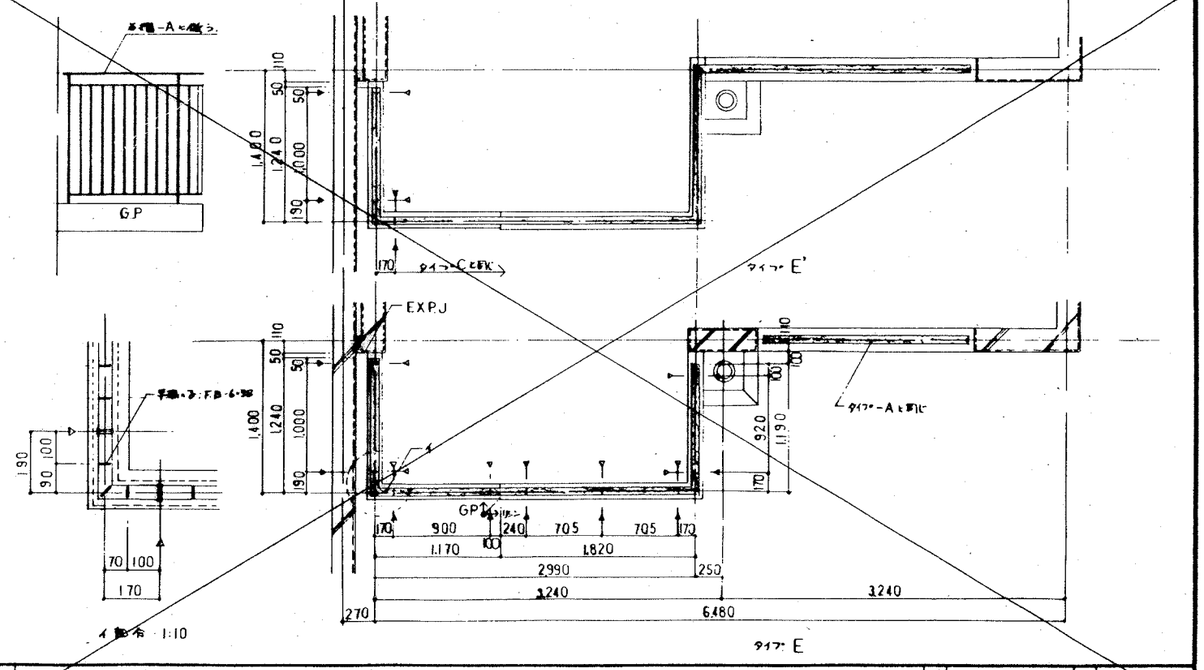

EXPJ 部分 | タイプ E-E' | 1:10,30

1. ▷：支柱取付位置
2. 手摺形状については、BL型手摺ユニットとする
3. 形状、取付等については、施工図作成の上、現場監督員の承認を得ること。

バルコニー 手摺 廻り | 1:30,10 | D-20 (2)

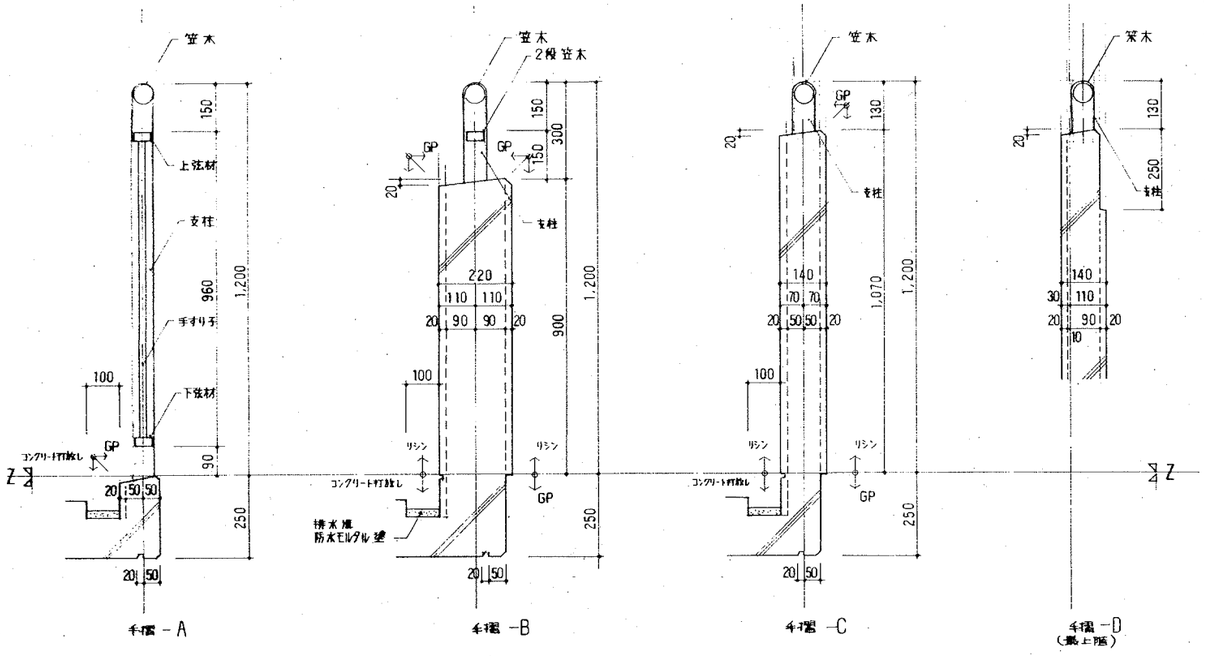

A部分は，BL型 手すりユニット， アルミ合金製， バルコニー用， 2段笠木，手すり子タイプ，壁支持方式 。
B，C，D部分 の笠木は，A部分笠木と同材を使用する。
表面処理は ブロンズ色とし，自然発色 又は 陽極酸化被膜とする。

手すり 断面

1:10 | D-20

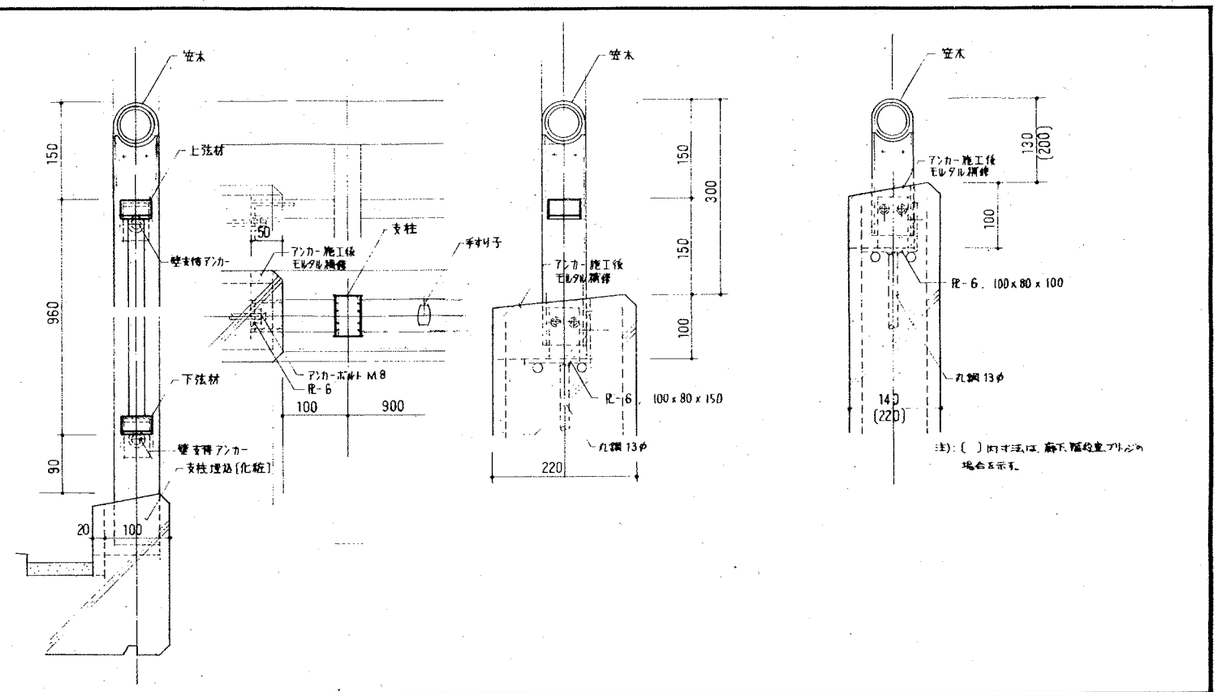

部材概略寸法　笠木；50φ，@1.5　支柱；40x60x1.6　上弦材(2段笠木)下弦材；28x50x1.8　手すり子；20x30x1.5
ボルト類材質；ステンレス SUS-304

手すり及びアンカー

1:5 | D-20

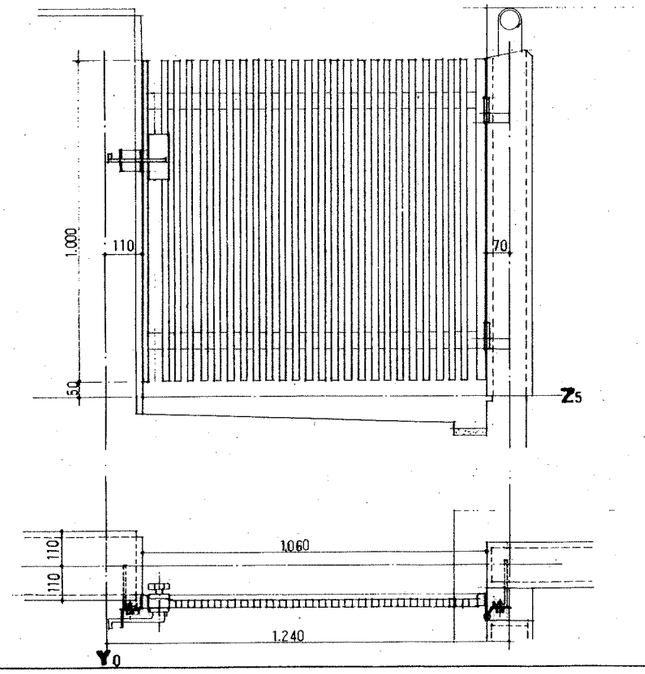

・面付け金具による取付の既成品とする。 (1000x1000 型)
・形状・取付方法については、施工図作成の上、現場監督者の承諾を得ること。
・材料については 各メーカーの既成品中法の アルミ型材とし、陽極酸化皮膜処理による仕上とする。
・色：ブロンズ色

門扉 (型式図)

1:10 | D-34

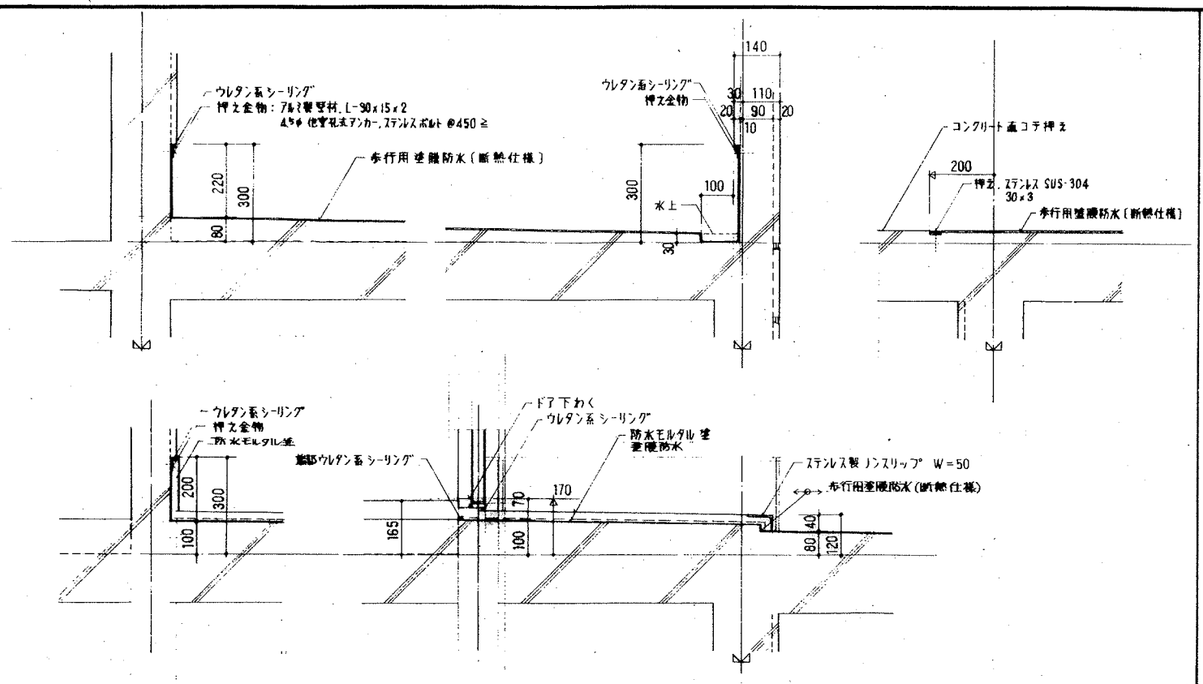

廊下防水層廻り

1:10 | D－30

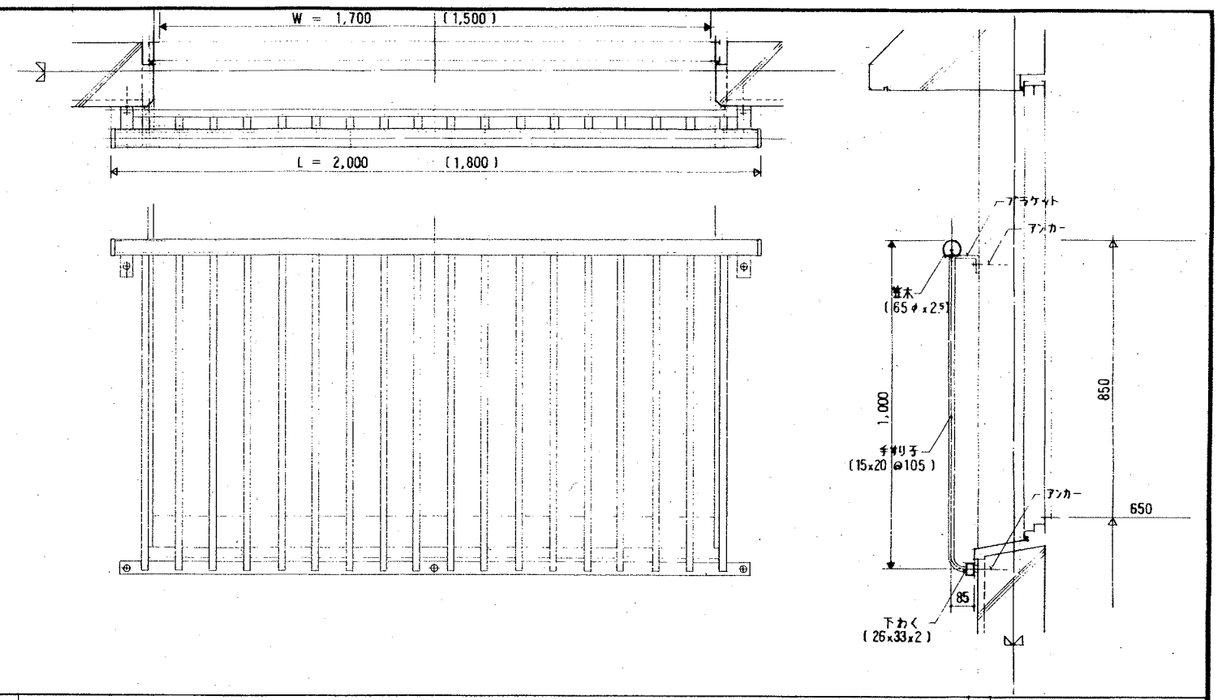

BL型 手すり ユニット，アルミ合金製，室用（外部用）とする。
表面処理はブロンズ 色とし，自然発色 又は 陽極酸化被膜による。

D－5 →

窓手すり

1:10 | D－32

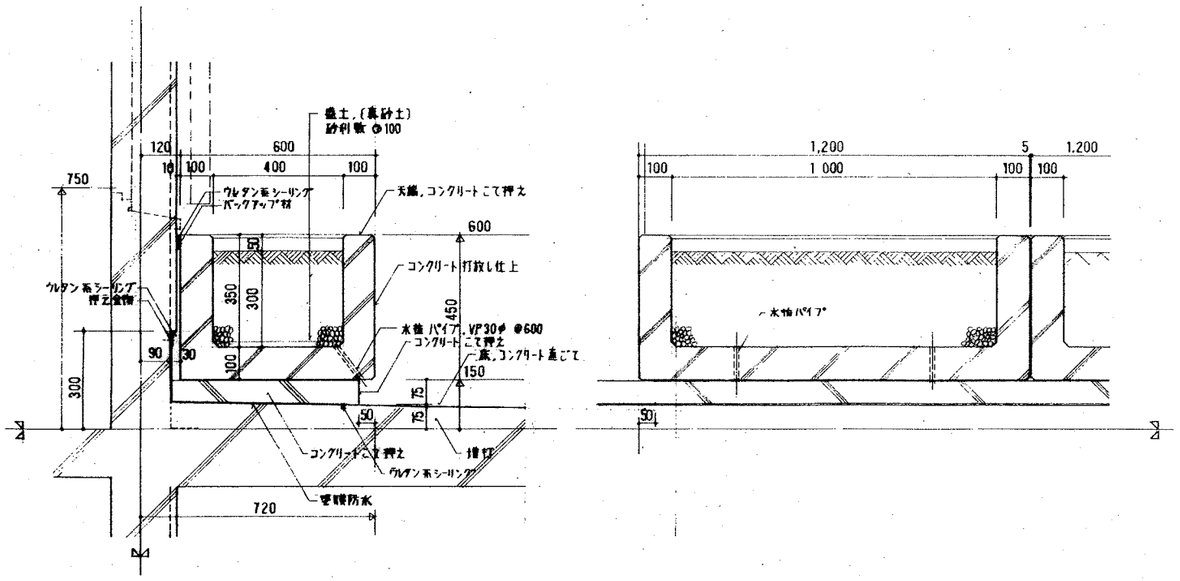

プラントボックス は 現場打 PC とする。

廊下 プラントボックス廻り

1:10 | D－31

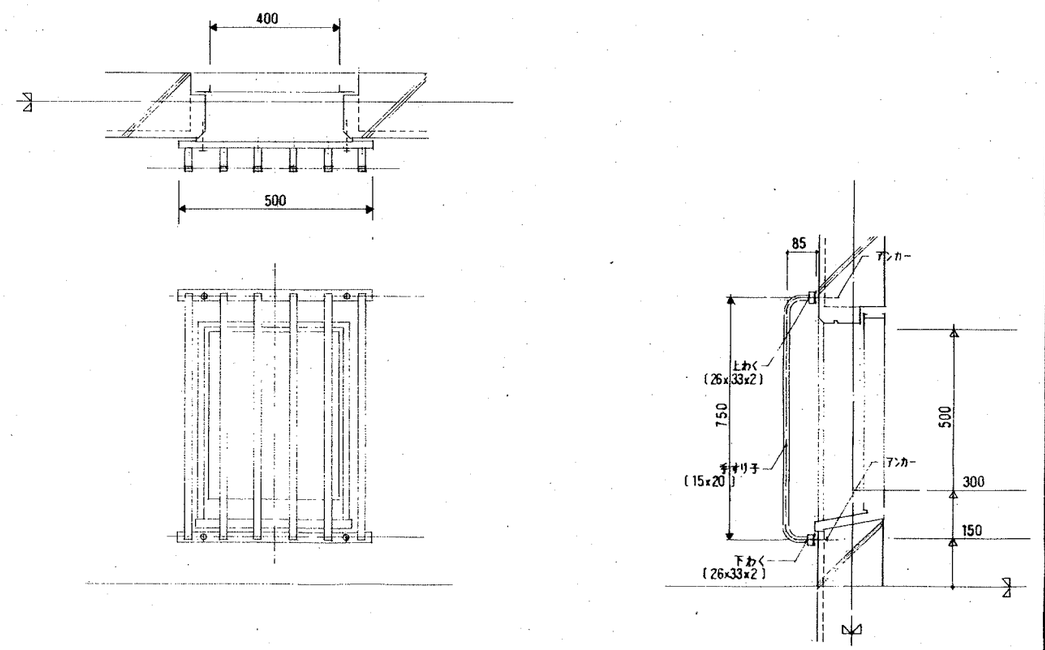

仕様は 窓手すり に 準ずる。

地窓面格子

1:10 | D－33

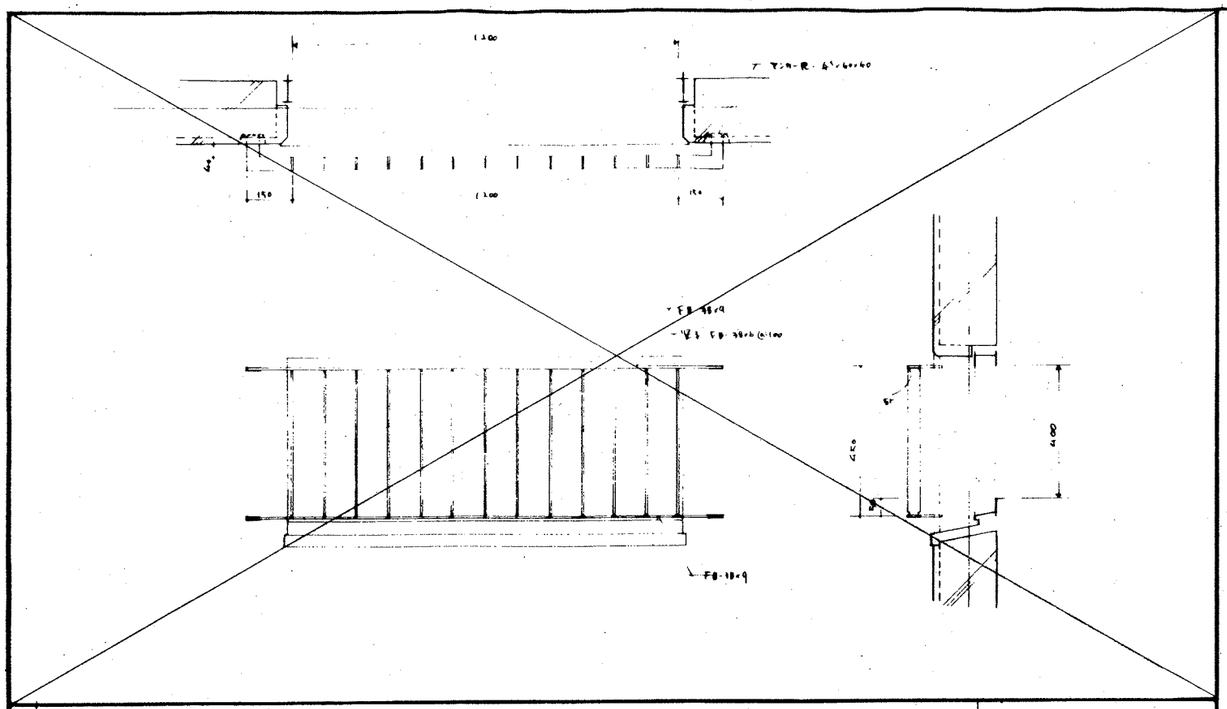

・数計は梁色重鋼メッキ処理とする。

窓面格子	
1:10	D-25

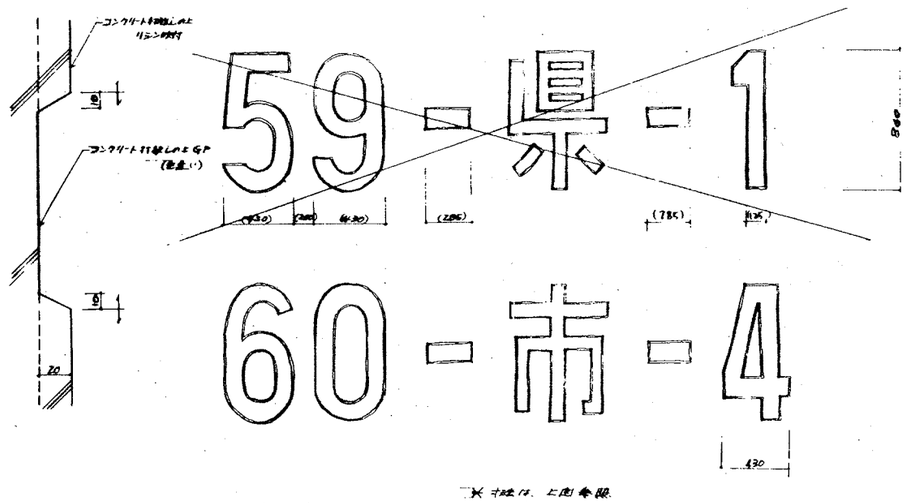

※ 寸法は、上図参照。

・字体等については 参考図とする。

棟番号	
	D-26

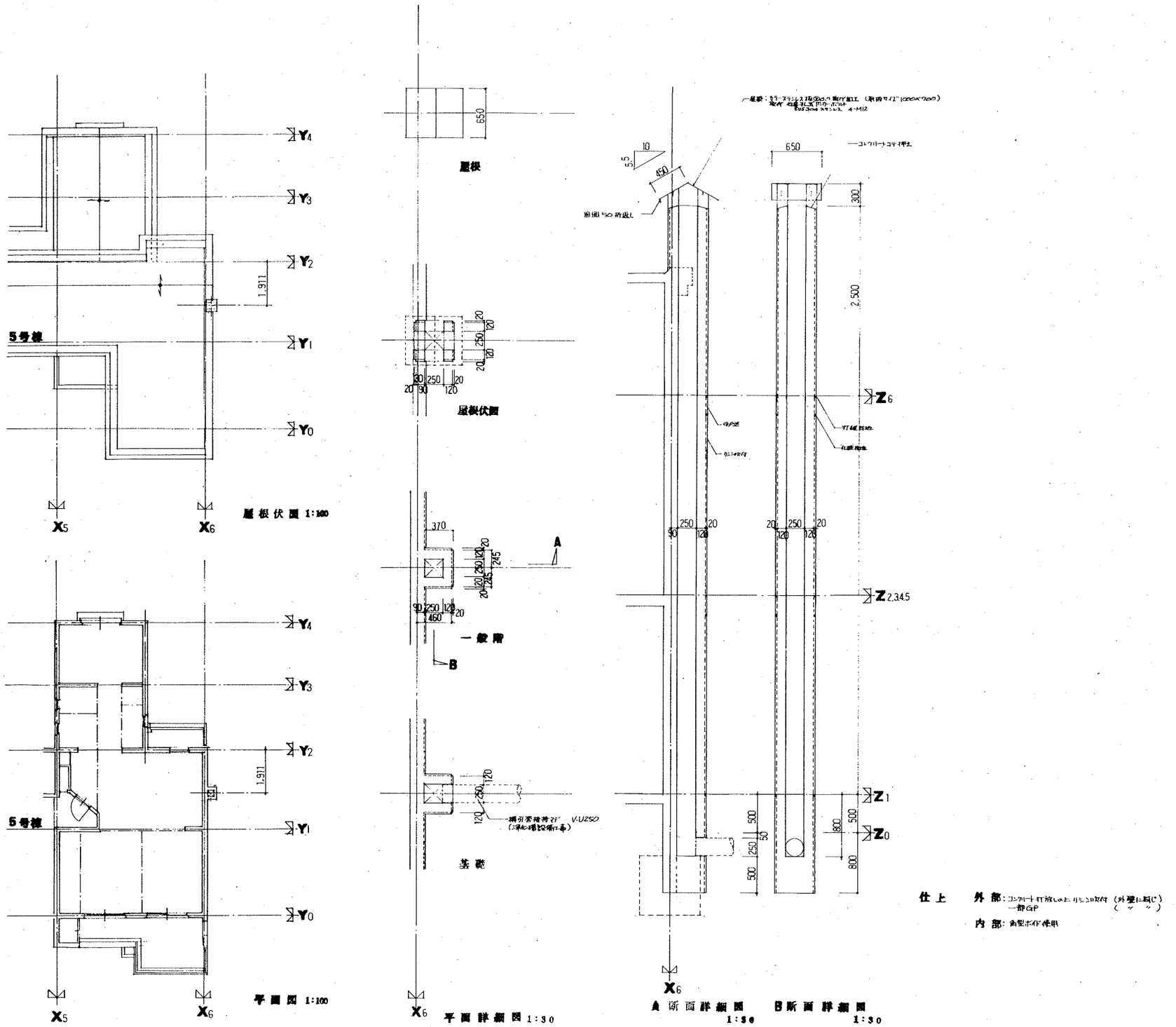

仕上　外部：コンクリート打放しの上 リシン吹付（外壁に同じ）
一部GP（〃〃）
内部：角型ボイド使用

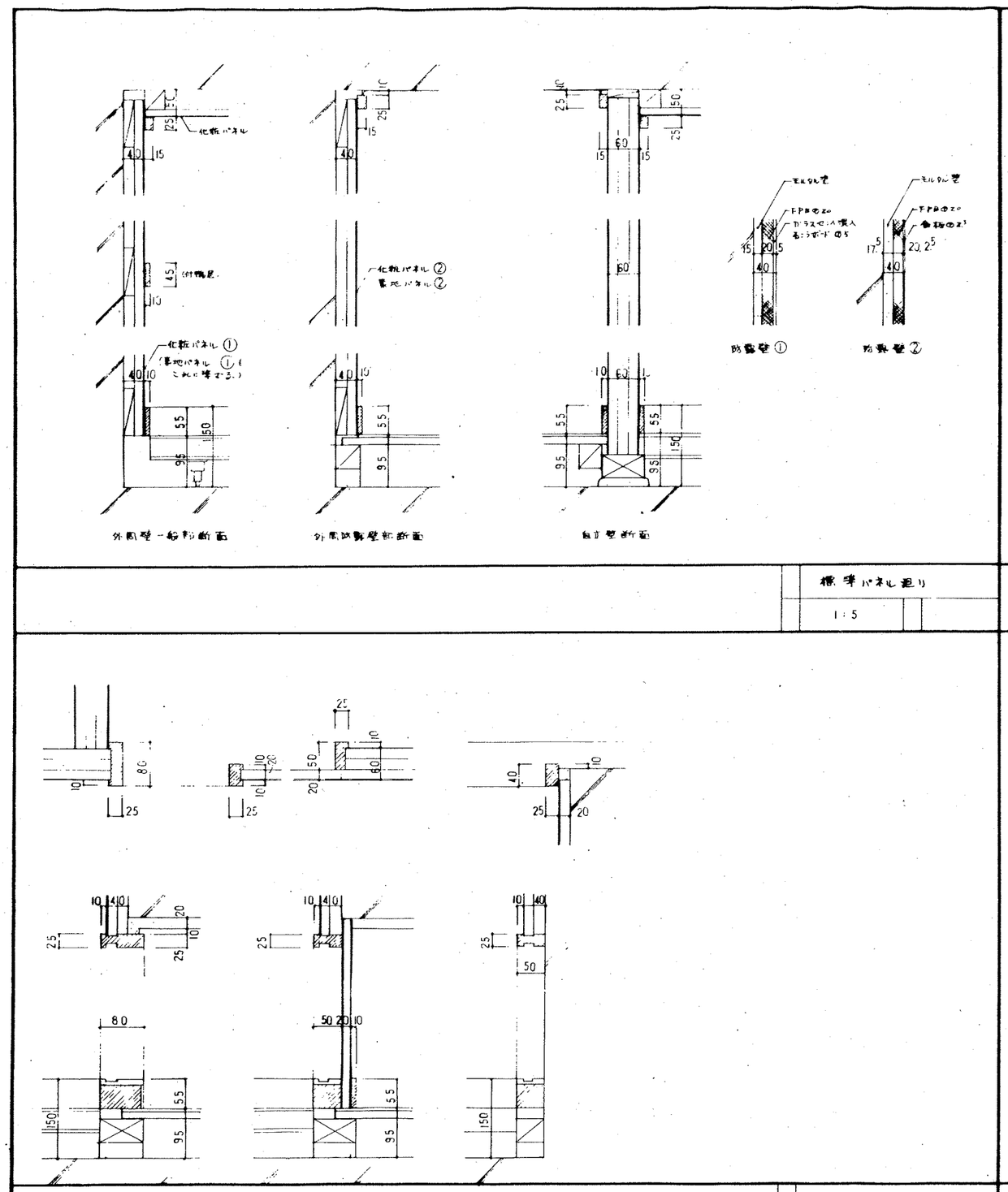

標準パネル廻り

1:5

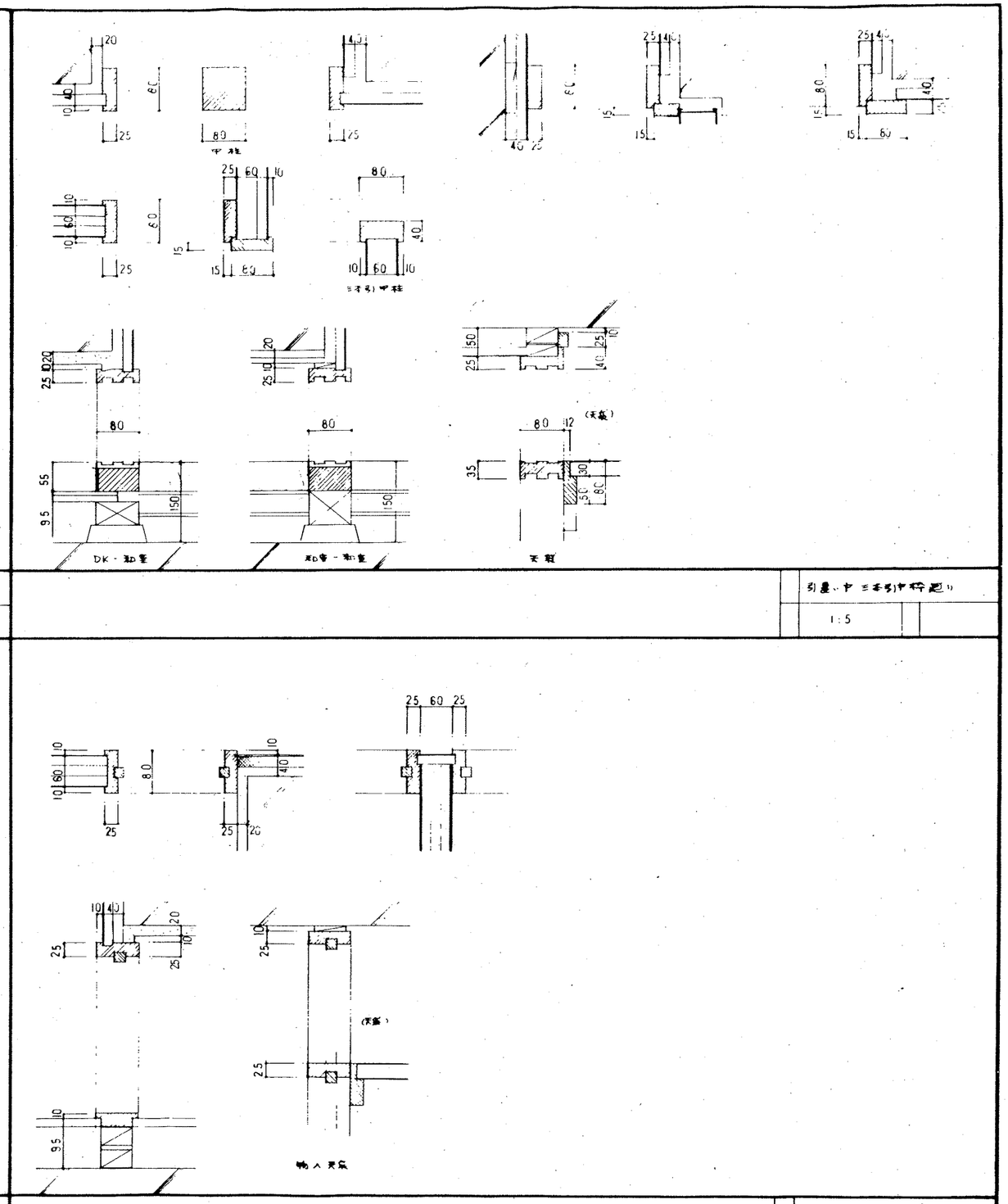

引違い中三本引中枠廻り

1:5

片引中枠廻り

1:5

物入天板

開き中枠廻り

1:5

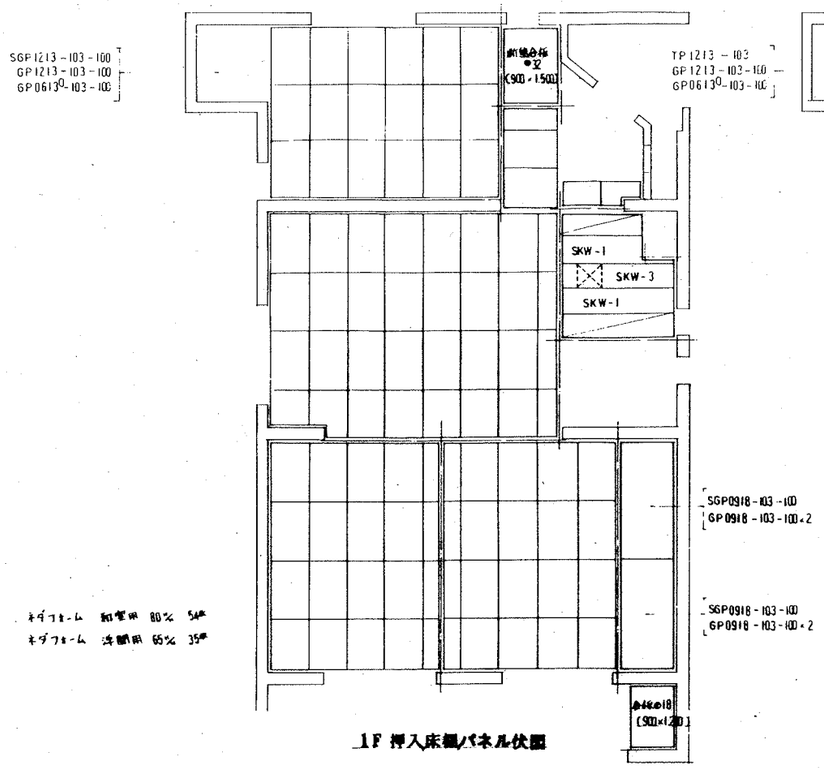

1F 押入床棚パネル伏図

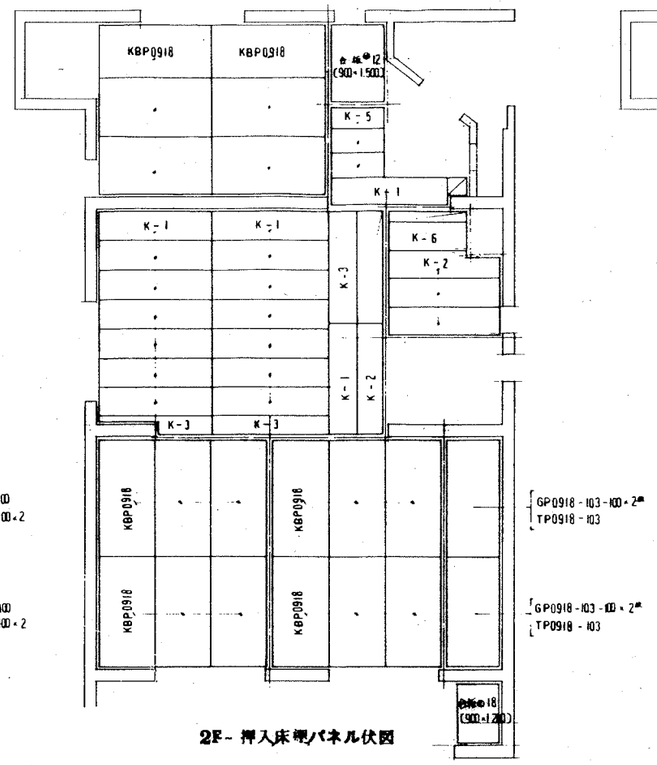

2F～ 押入床棚パネル伏図

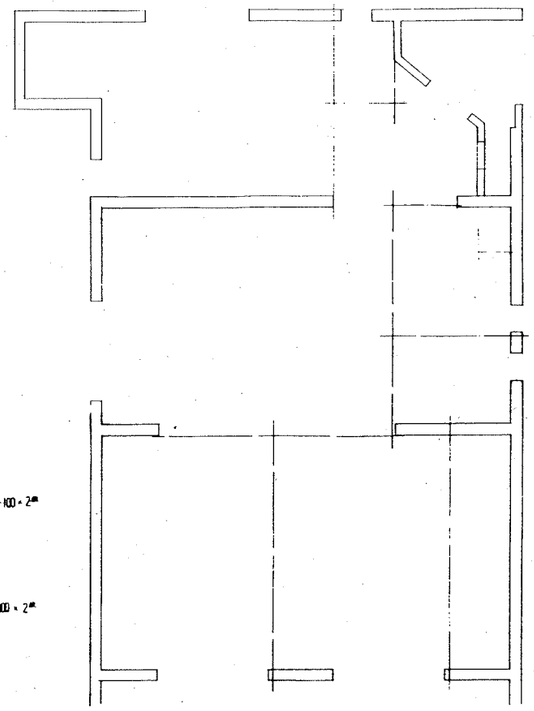

化粧突板合板伏図 50枚

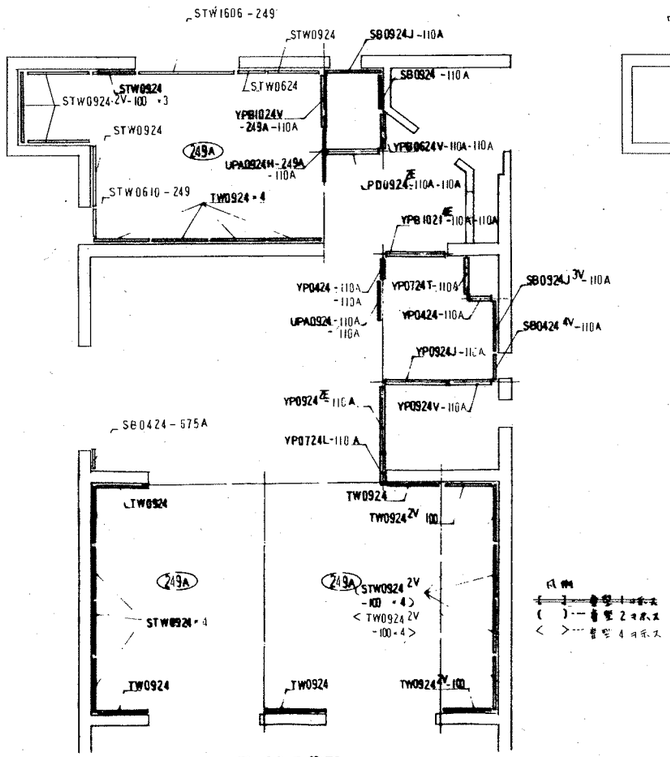

壁パネル伏図

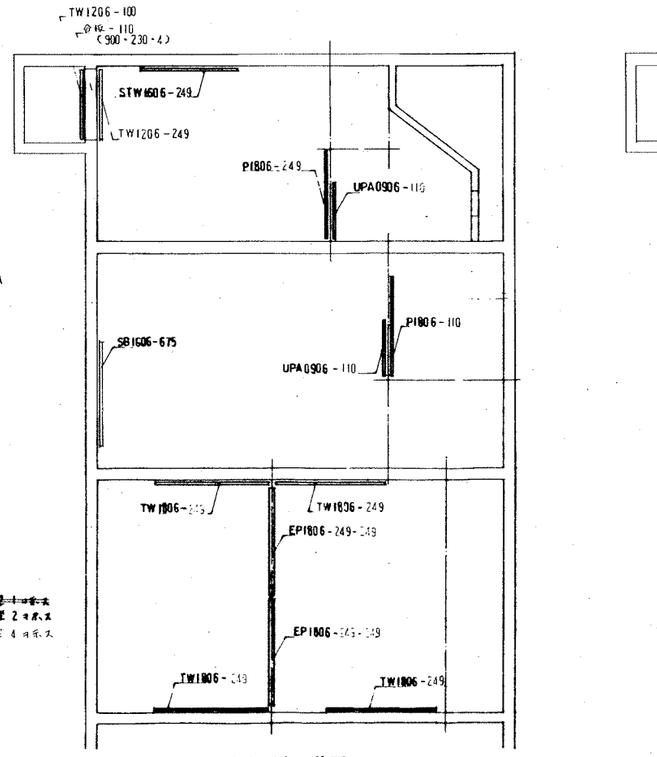

小壁パネル伏図

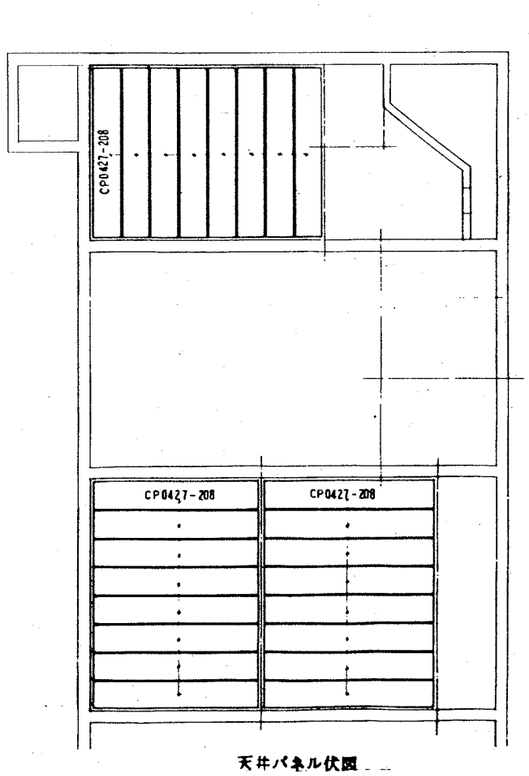

天井パネル伏図

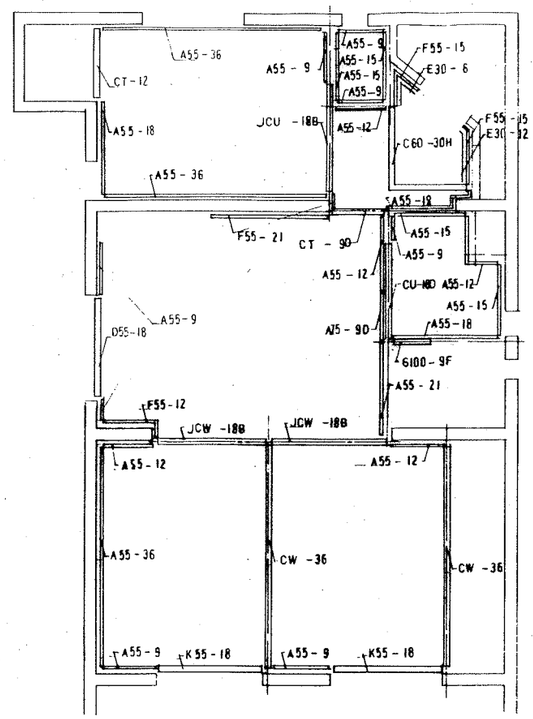

下部造作材伏図

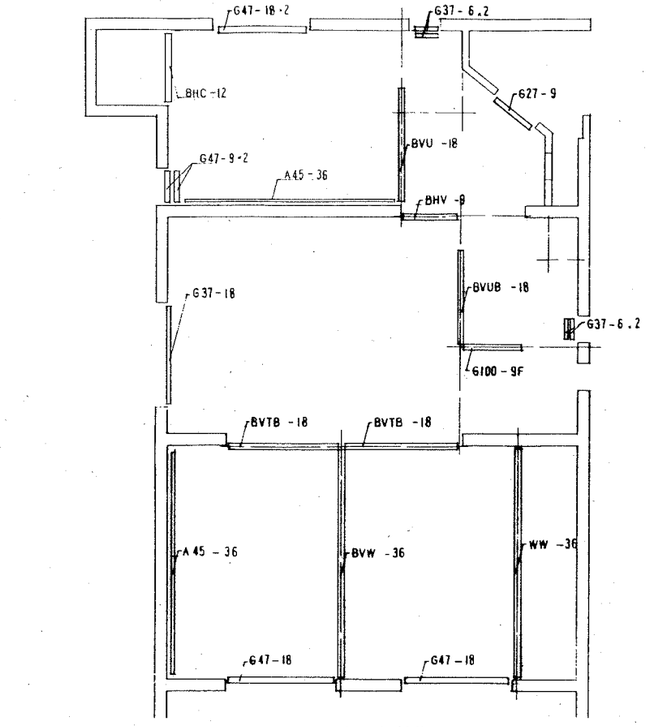

中部造作材伏図

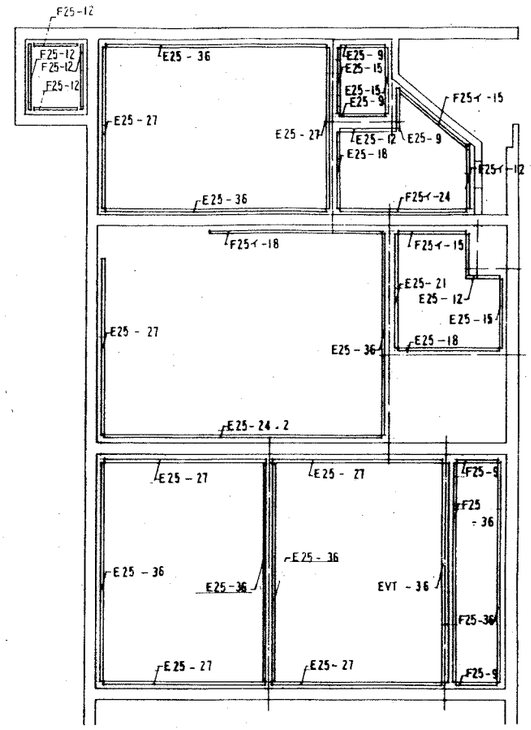

上部造作材伏図

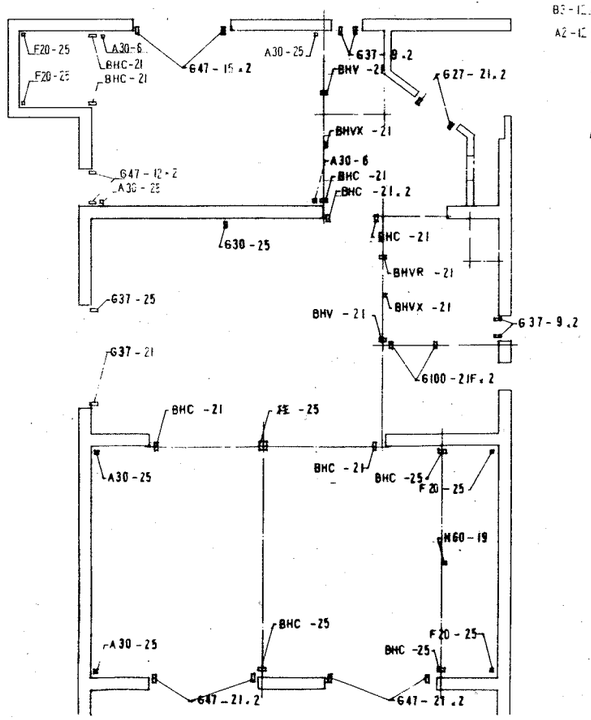

垂直材伏図

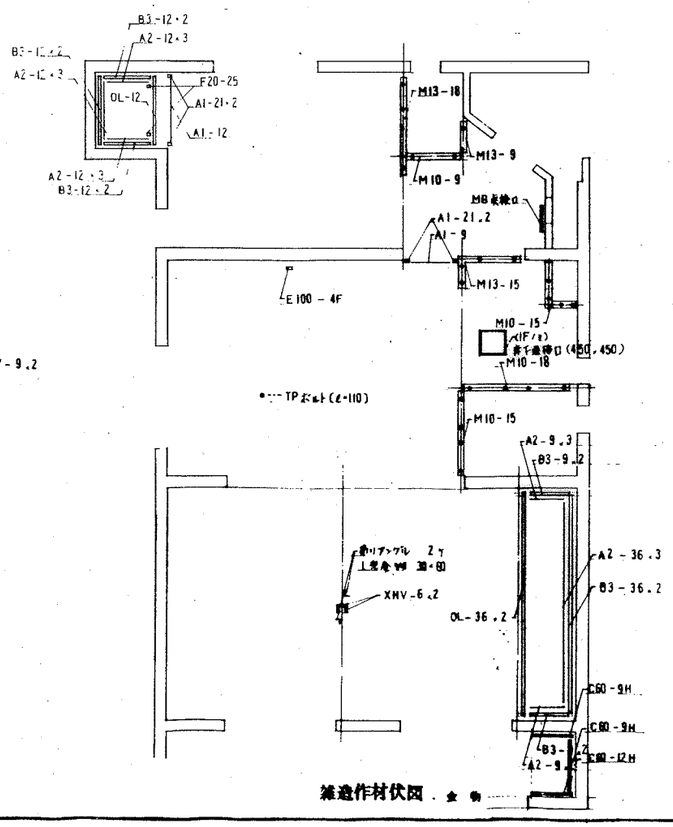

雑造作材伏図

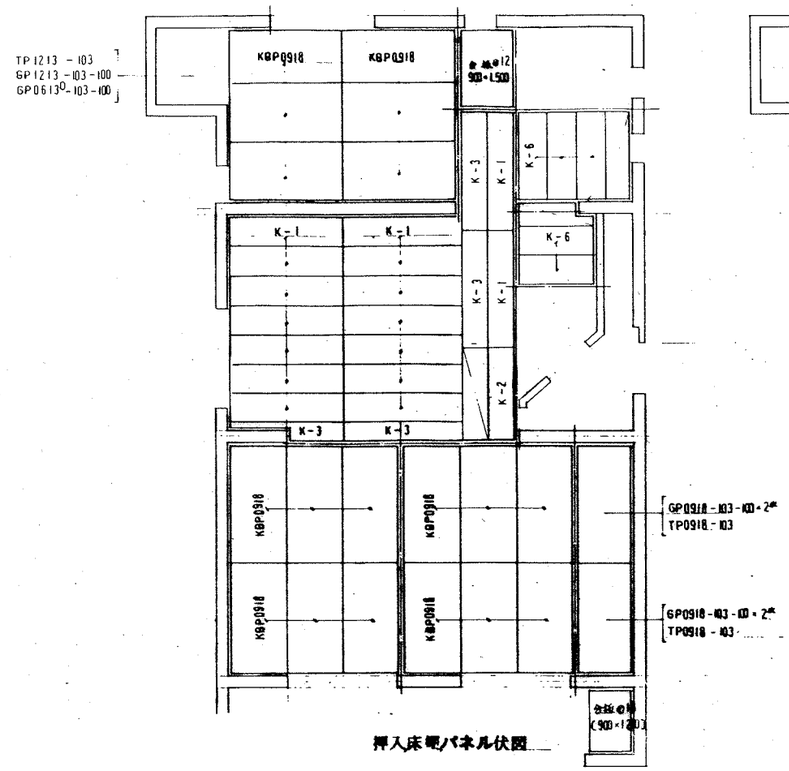

押入床棚パネル伏図

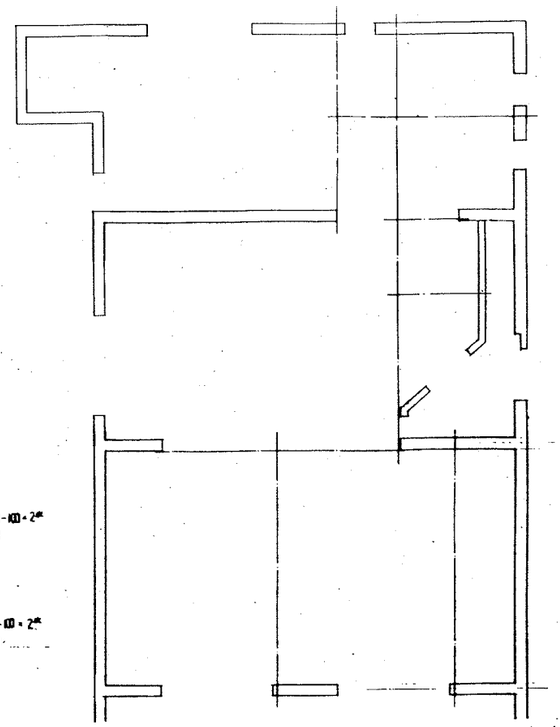

化粧突板合板伏図 48 枚

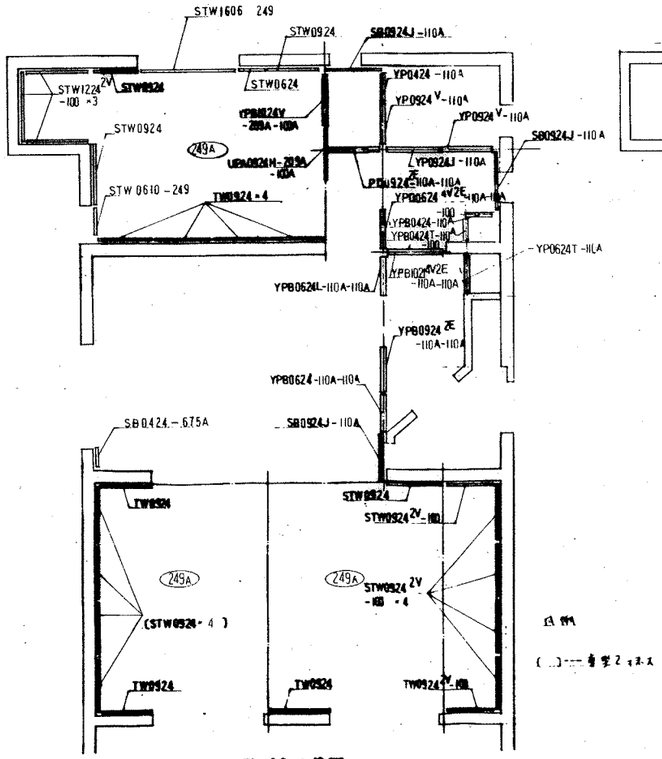

壁パネル伏図

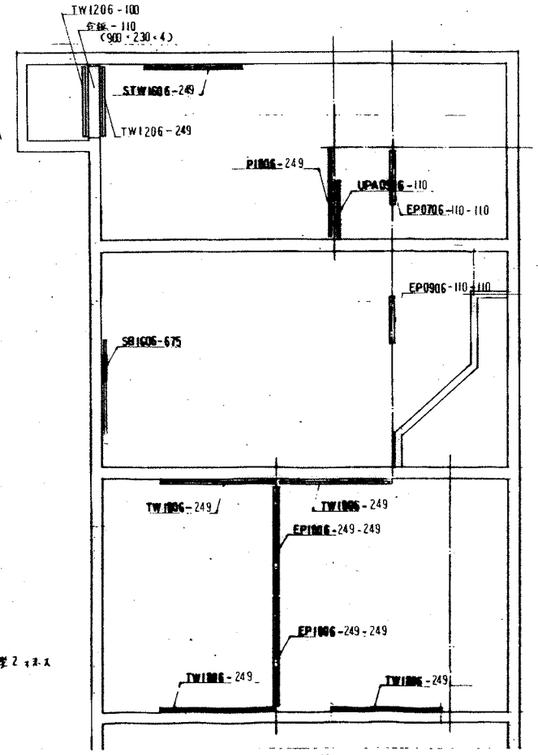

小壁パネル伏図

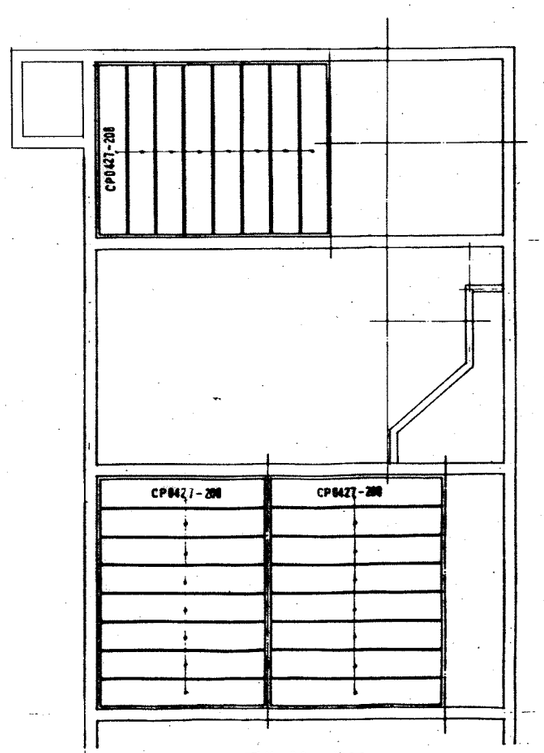

天井パネル伏図

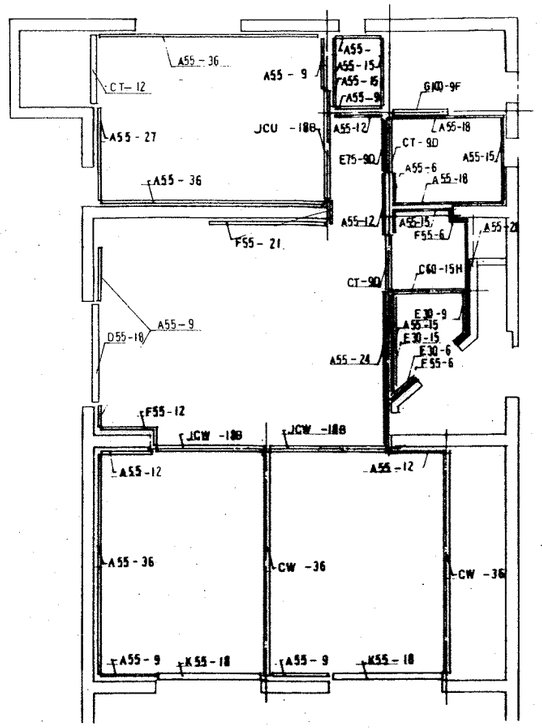

下部造作材伏図

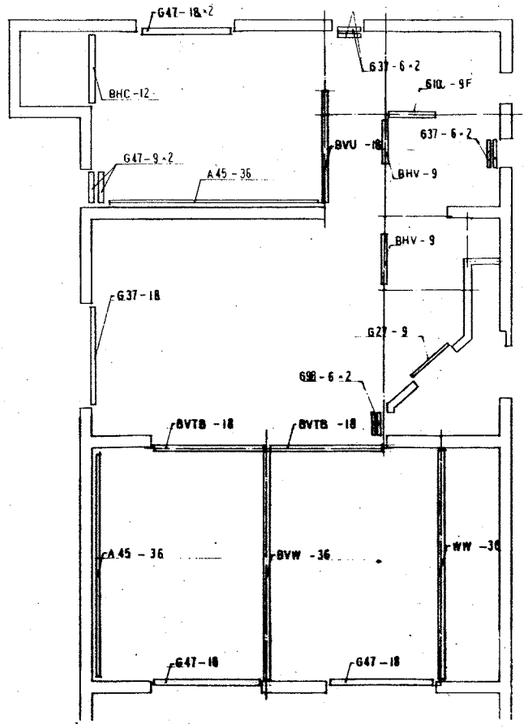

中部造作材伏図

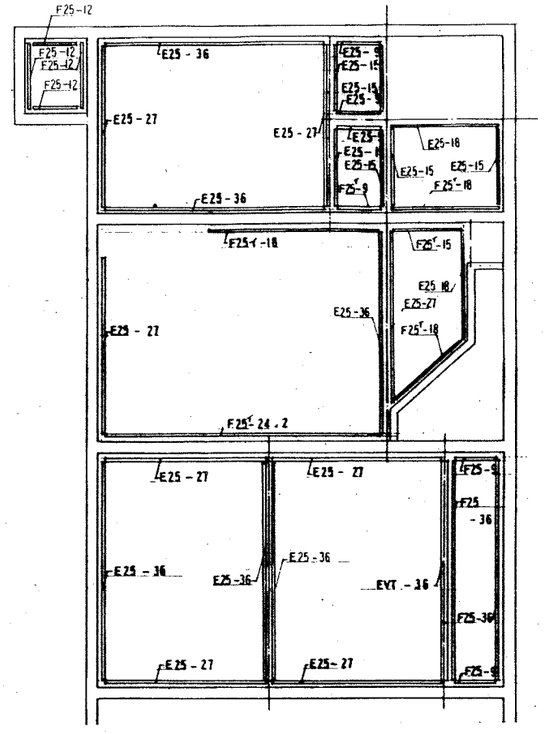

上部造作材伏図

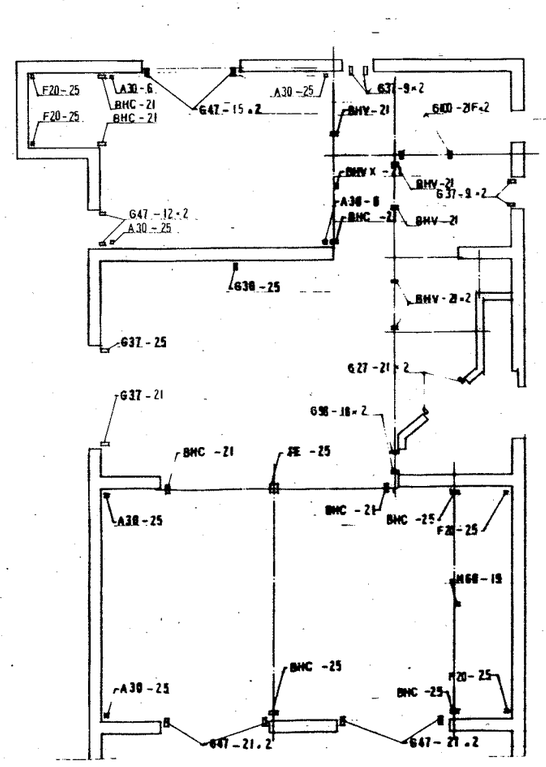

垂直材伏図

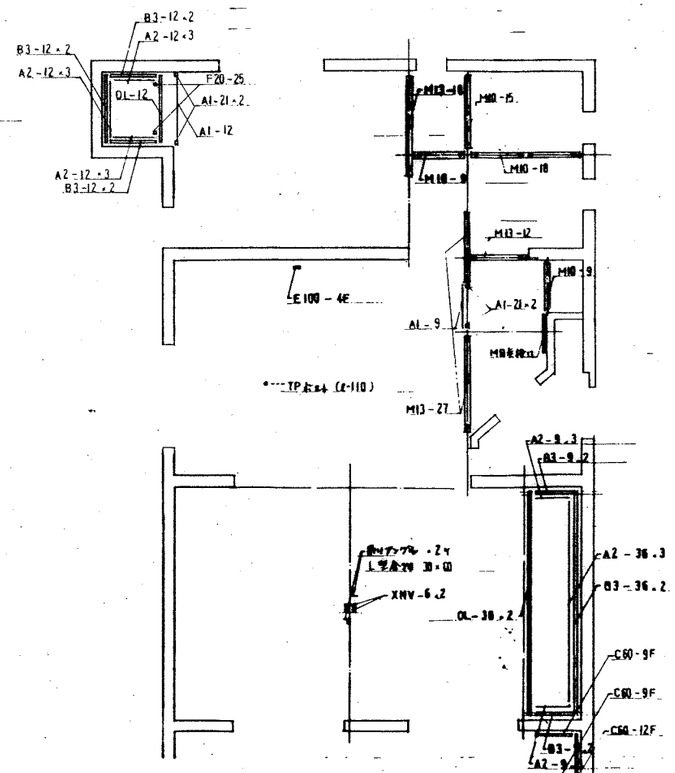

雑造作材伏図

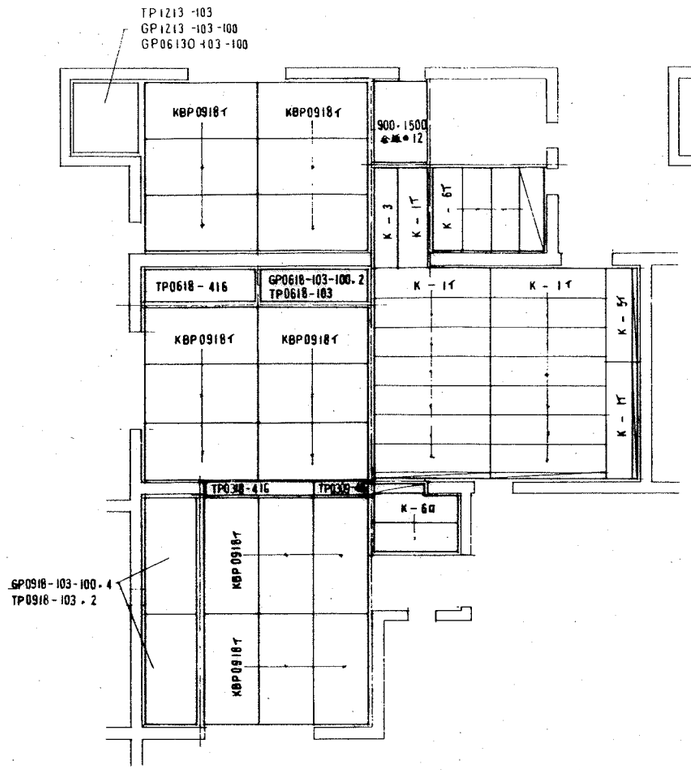

押入床棚パネル伏図

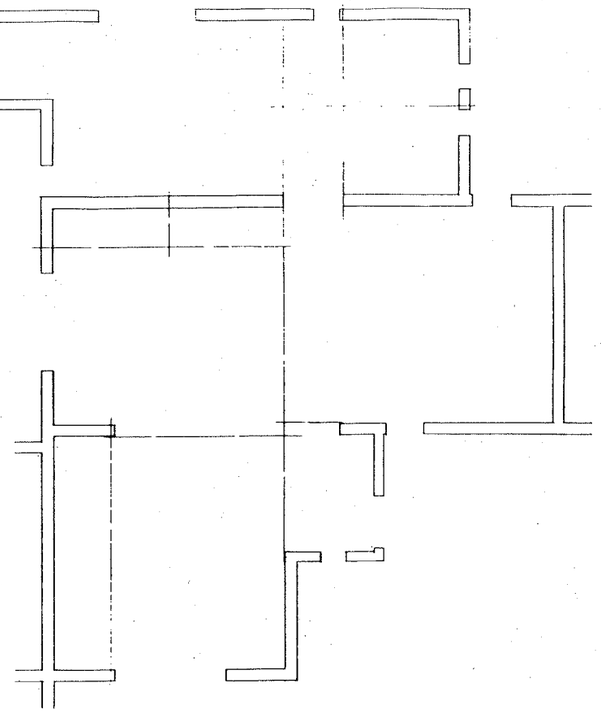

化粧突板合板伏図 49 ㎡

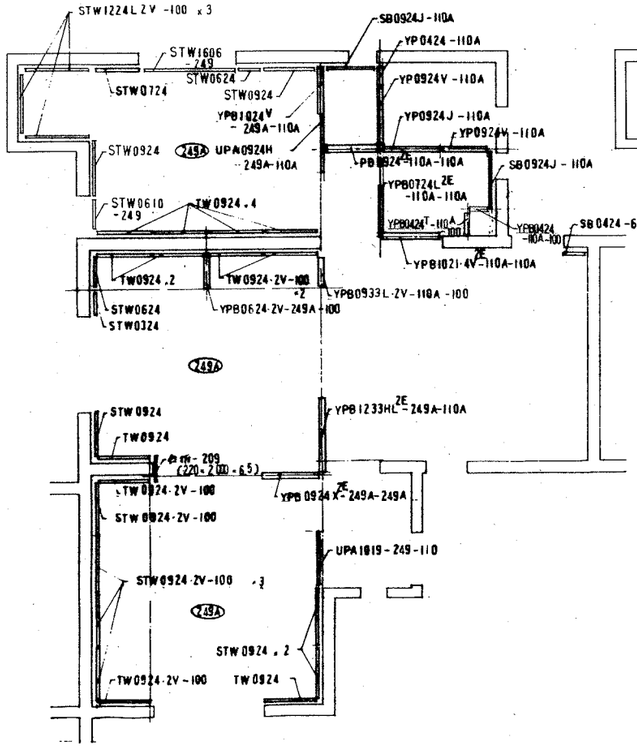

壁パネル伏図

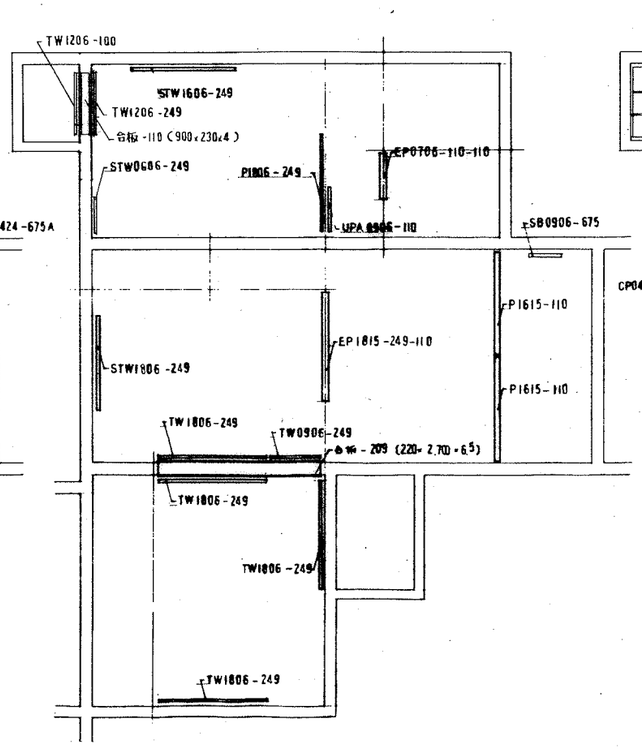

小壁パネル伏図

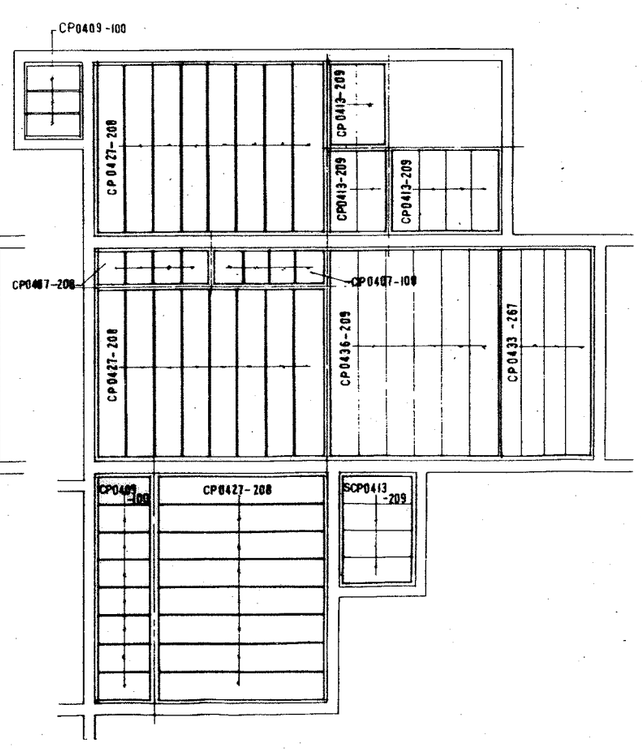

天井パネル伏図

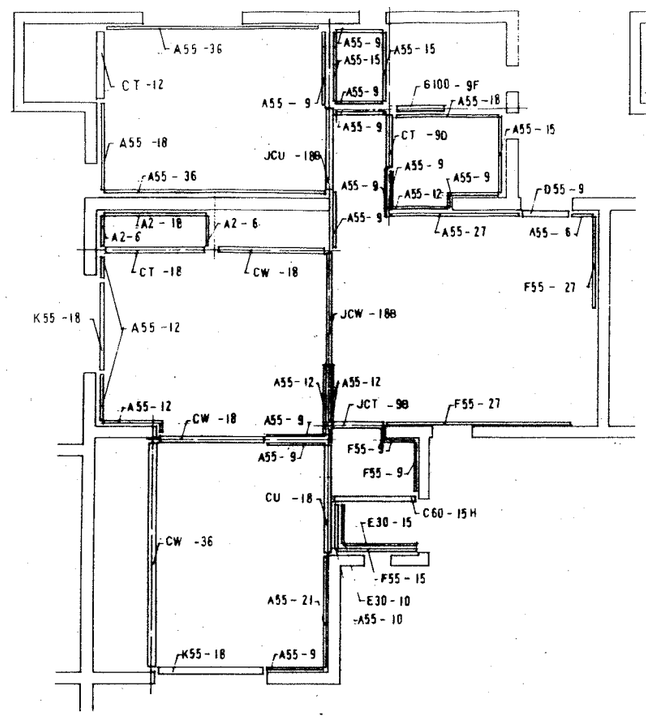

下部造作材伏図

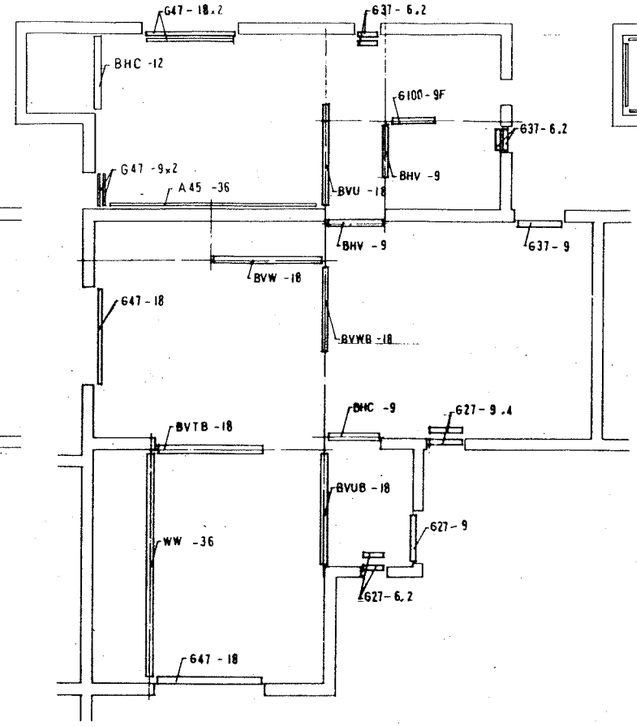

中部造作材伏図

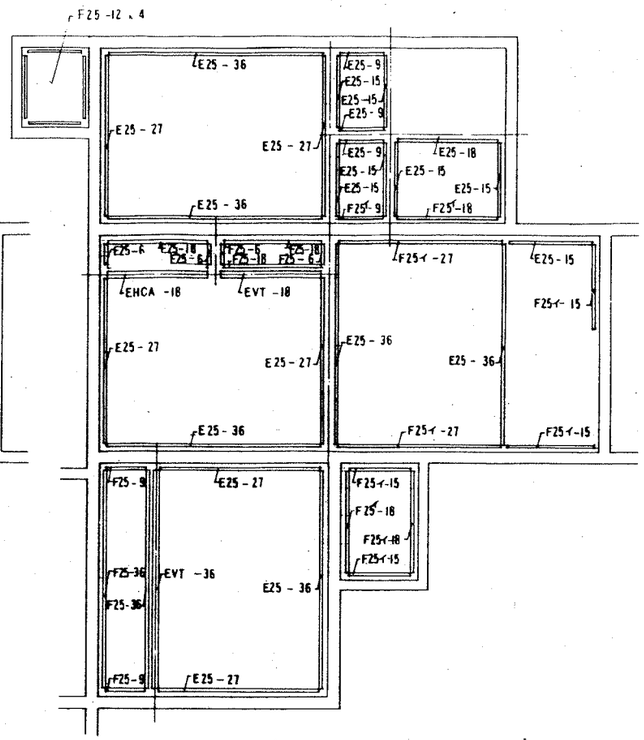

上部造作材伏図

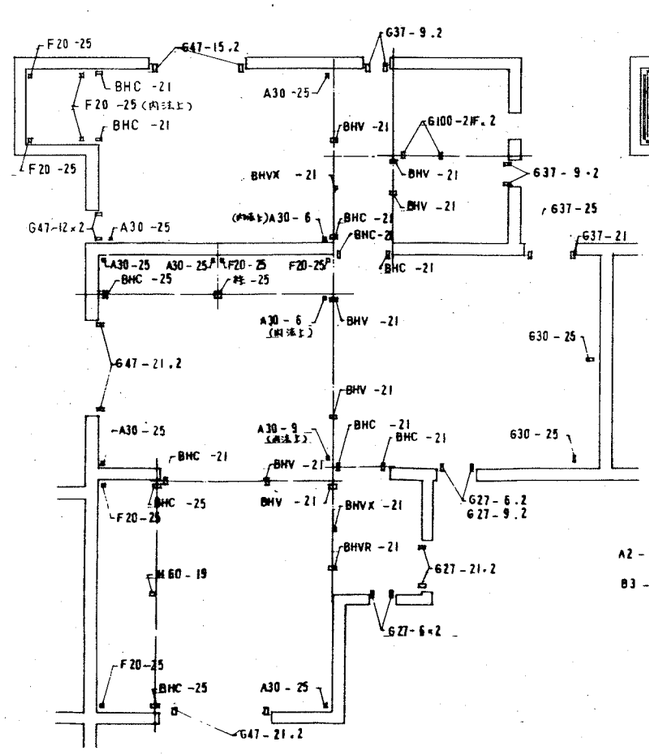

垂直材伏図

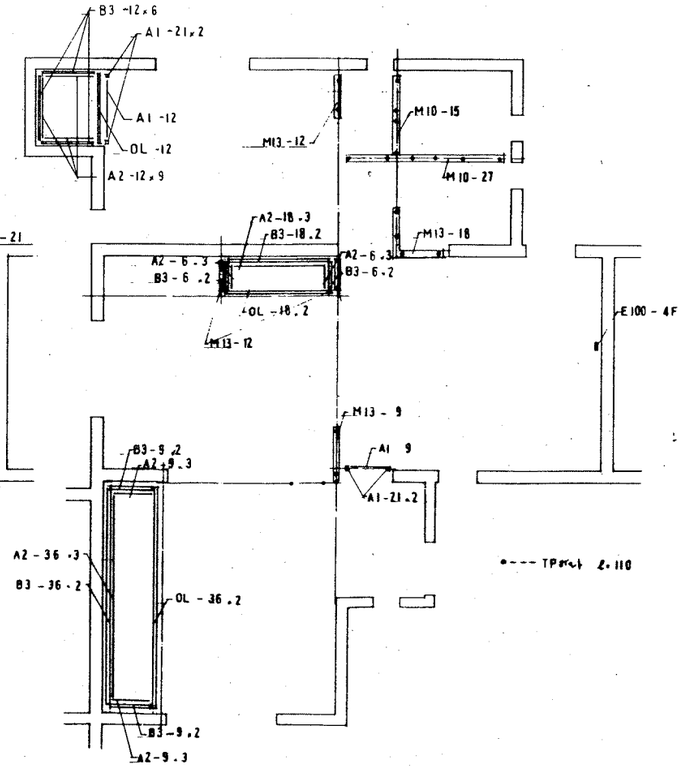

雑造作材伏図

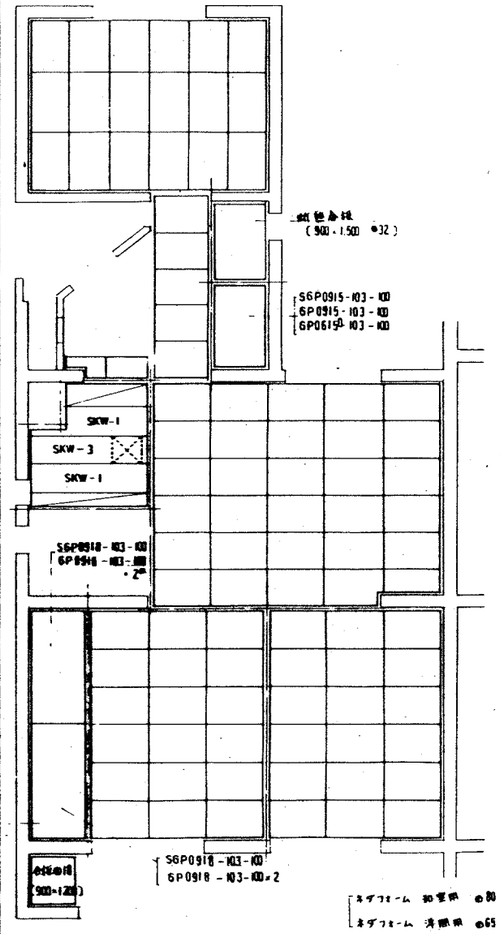

1F　押入床棚パネル伏図

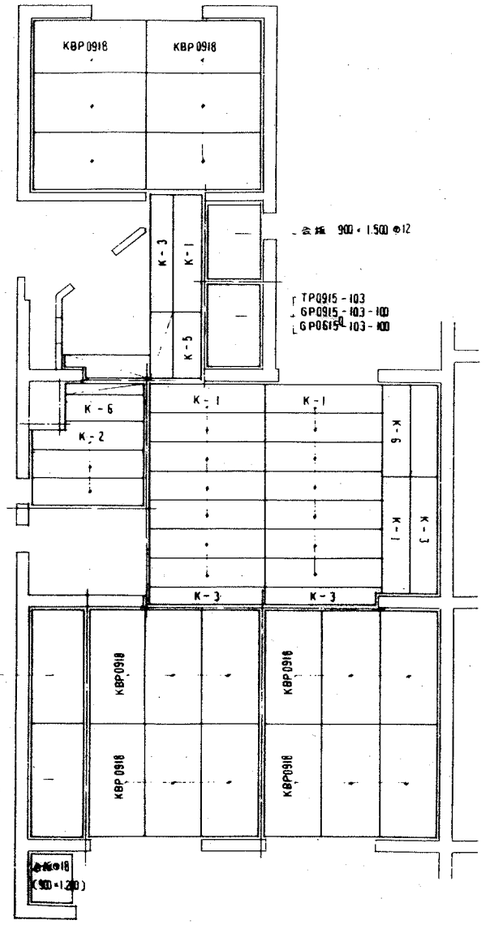

3F　押入床棚パネル伏図

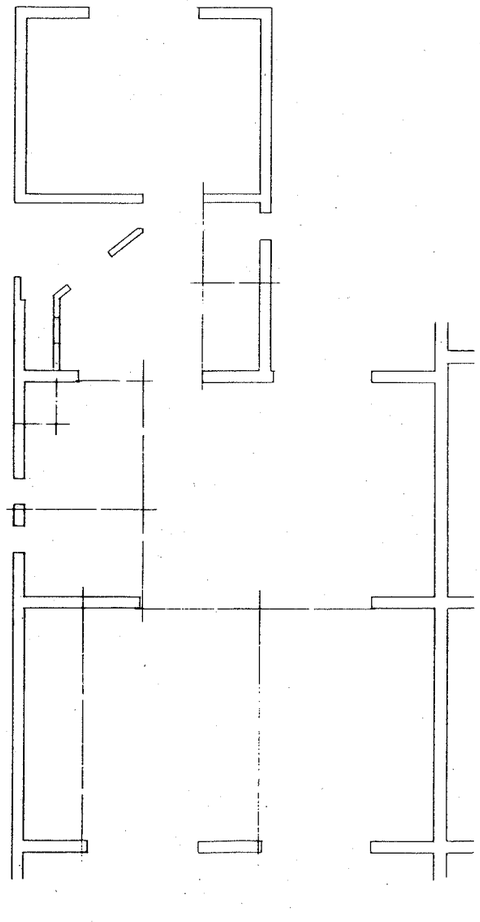

化粧突板合板伏図　51 ㎡

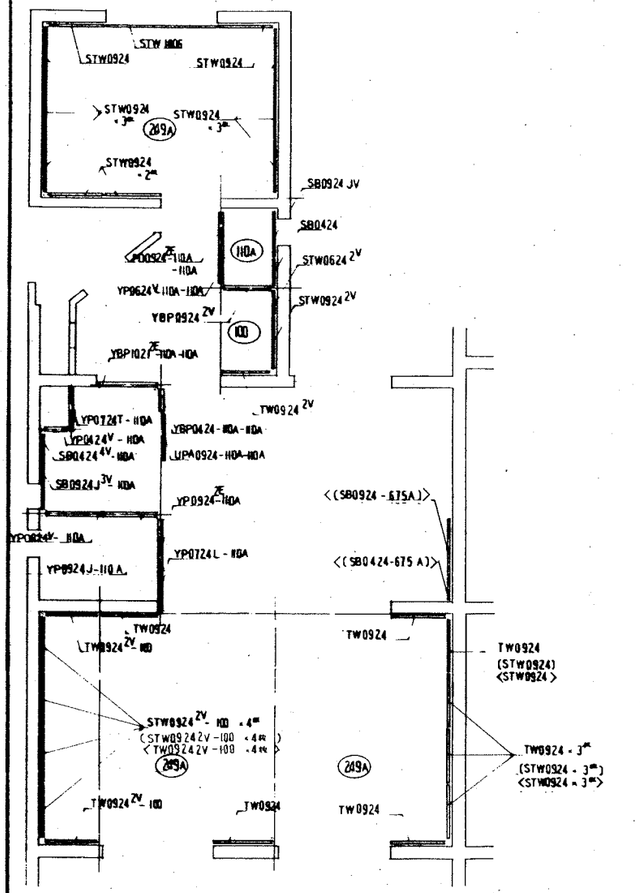

壁パネル伏図

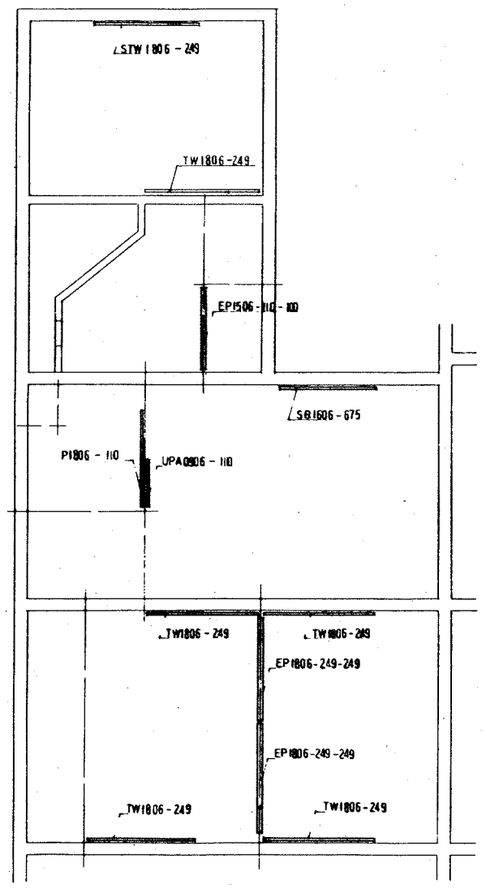

小壁パネル伏図

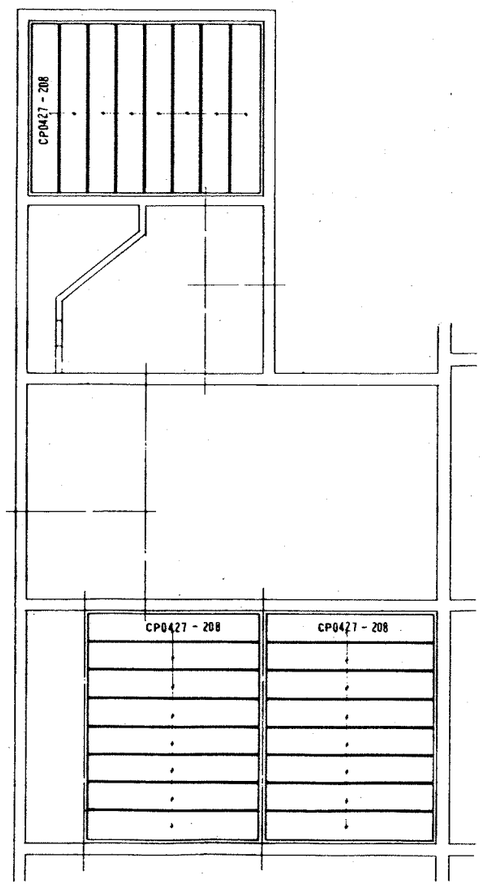

天井パネル伏図

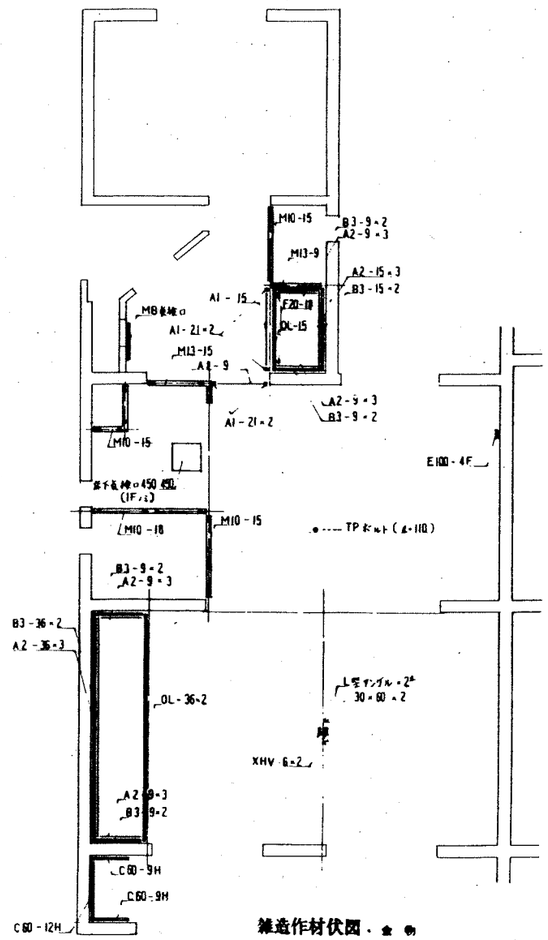

雑造作材伏図・金物

無印----中型ヲ示ス。
( )----曹3型ヲ示ス
〈 〉----表4型ヲ示ス
注…上記枠内タイプ1ミン使用スル。

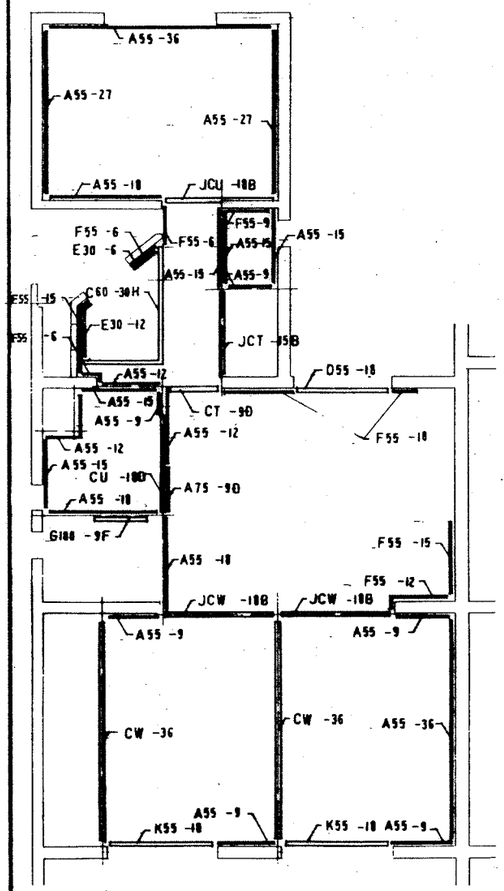

下部造作材伏図

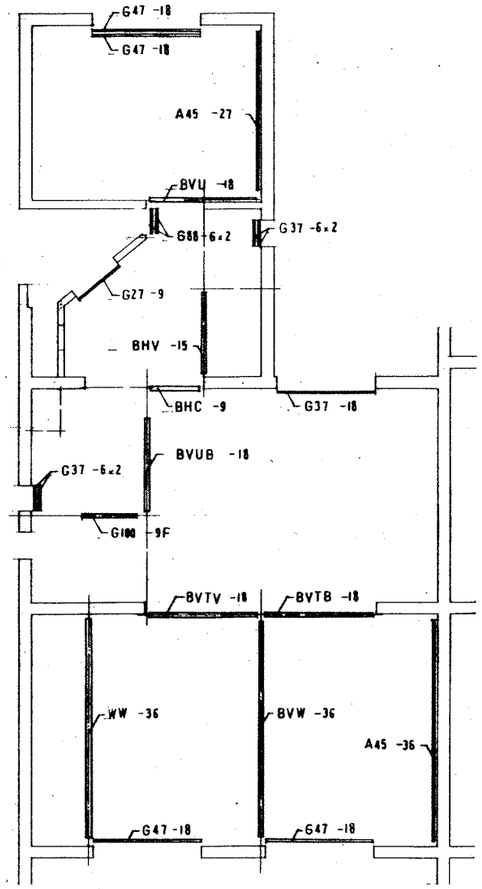

中部造作材伏図

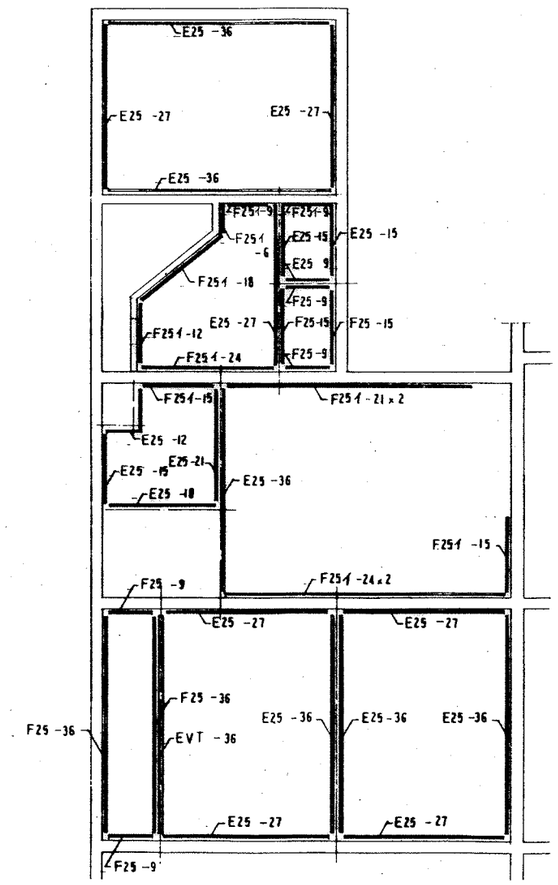

上部造作材伏図

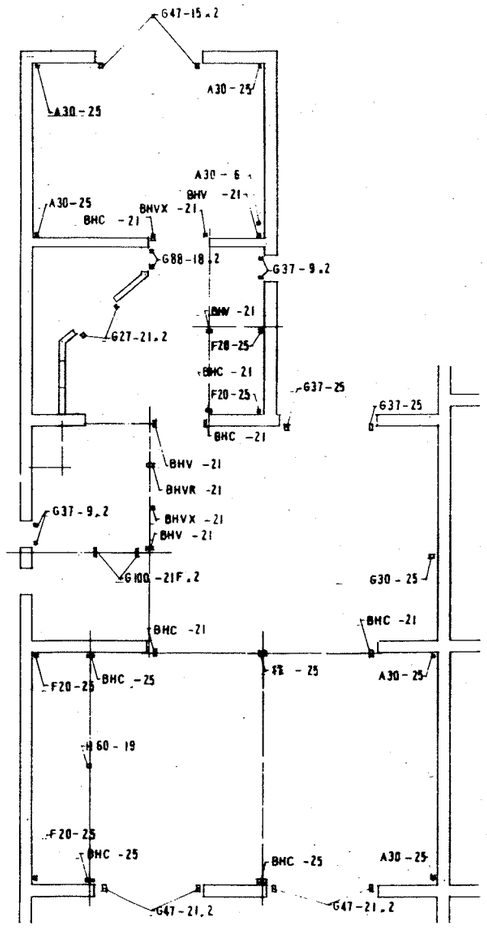

垂直材伏図

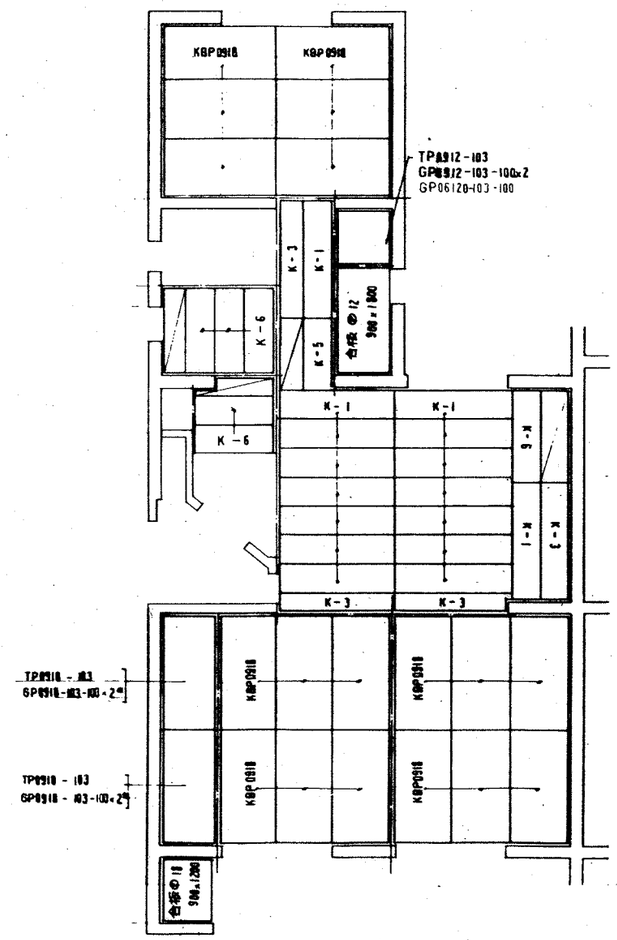

押入床棚パネル伏図

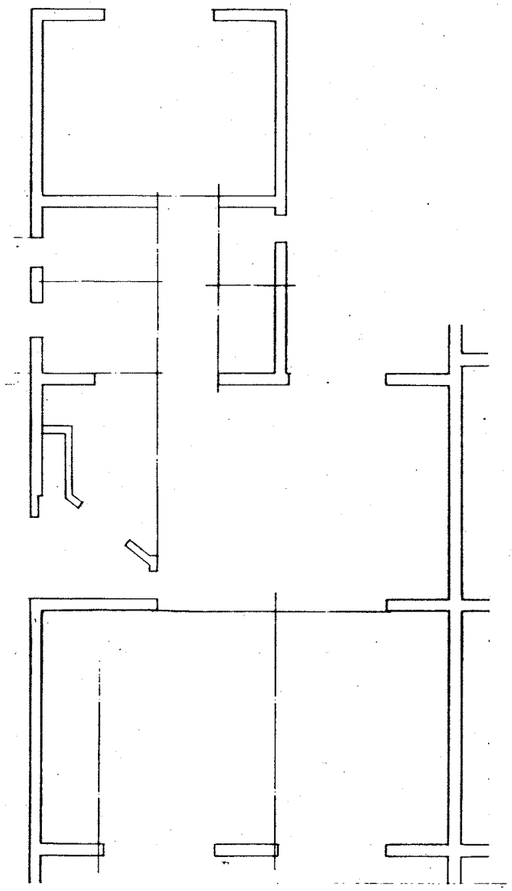

化粧実板合板伏図　50㎜

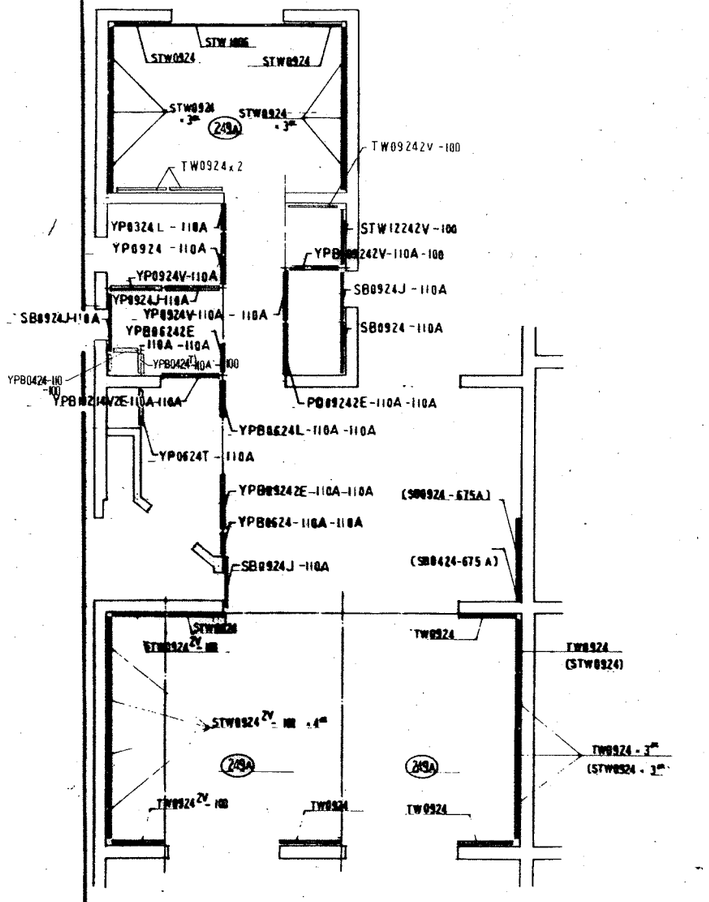

壁パネル伏図

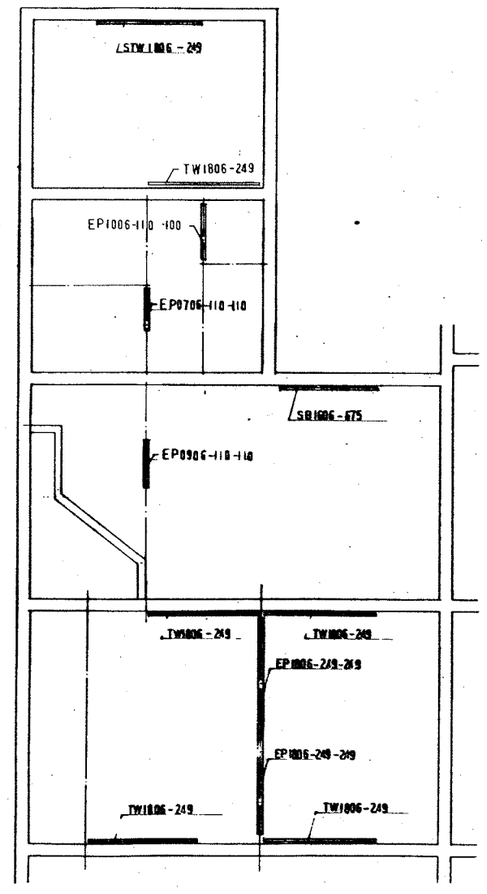

小壁パネル伏図

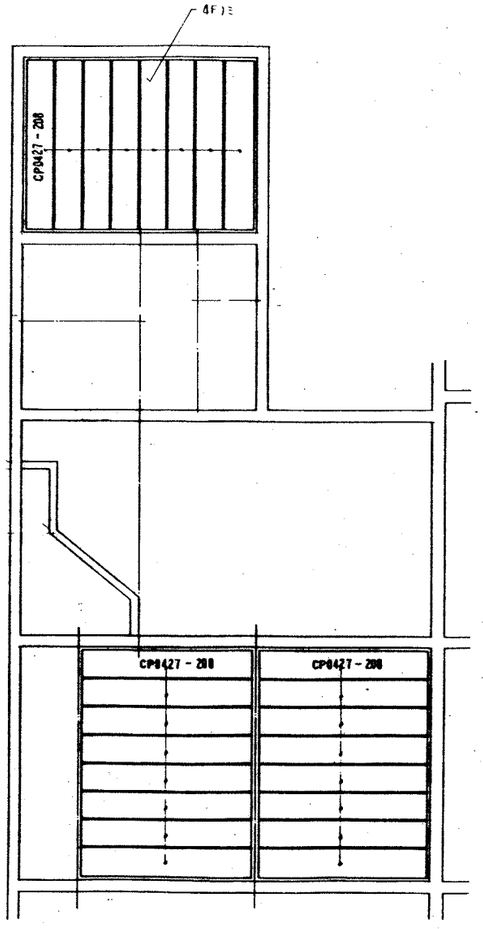

天井パネル伏図

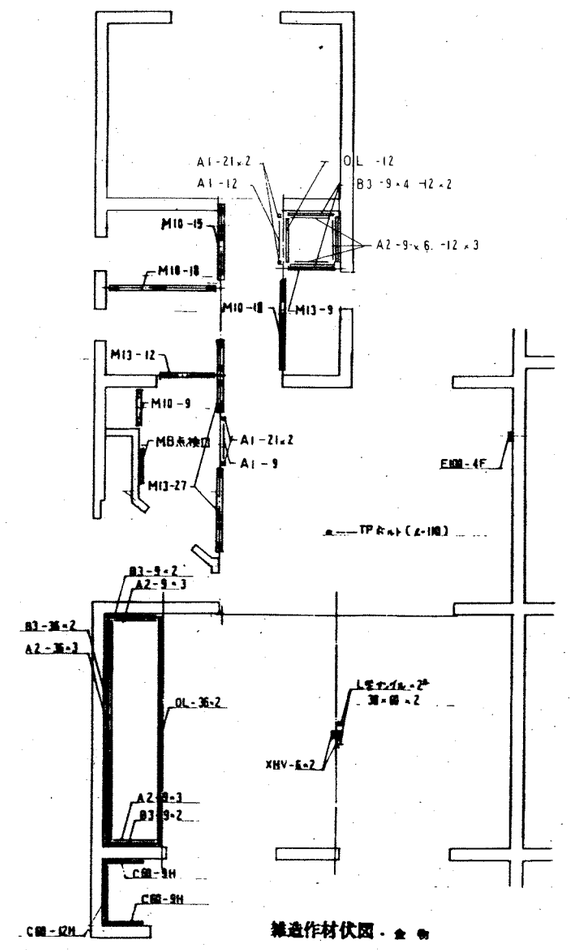

雑造作材伏図・金物

無印----中型ヲ示ス。
( )----書3型ヲ示ス
注---上記枠内ライナ1ミニ使用スル。

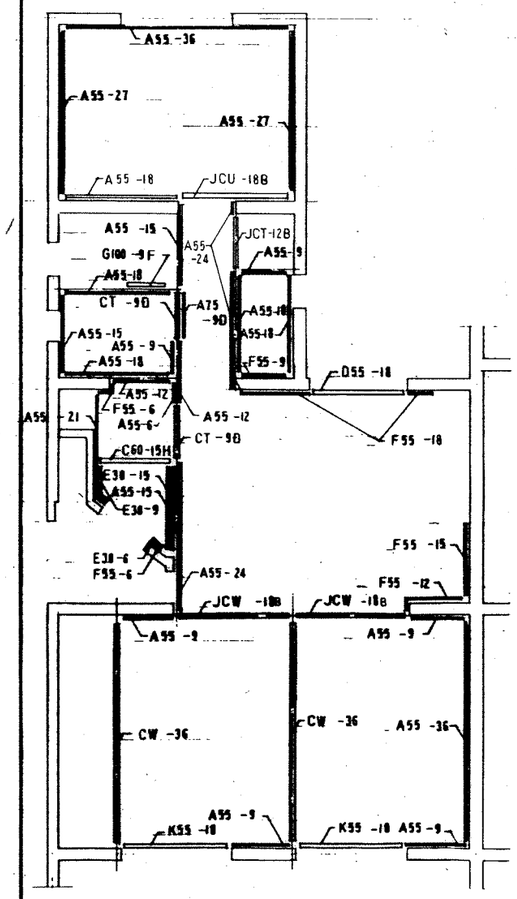

下部造作材伏図

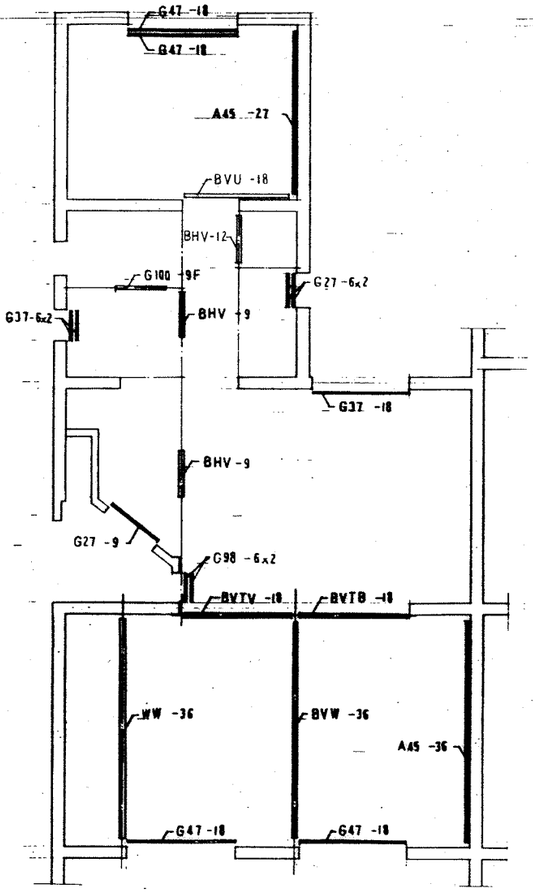

中部造作材伏図

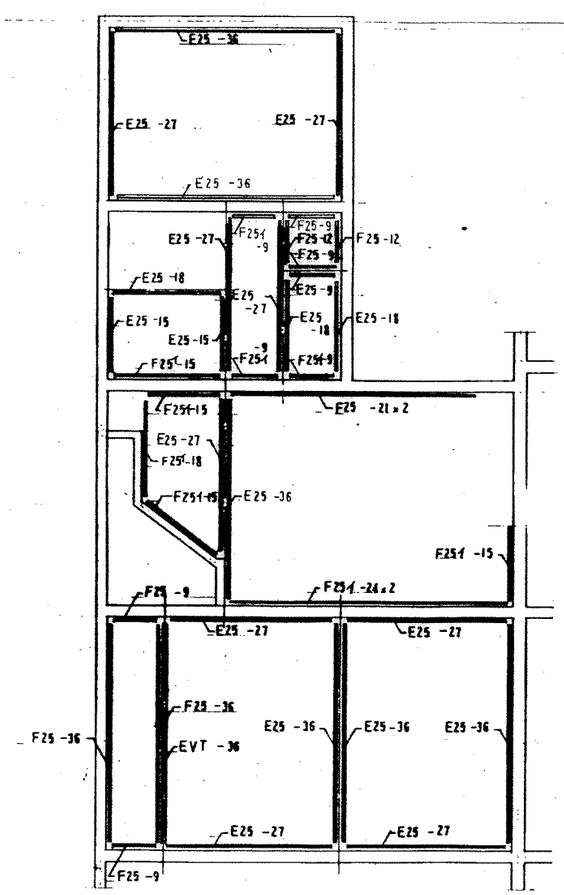

上部造作材伏図

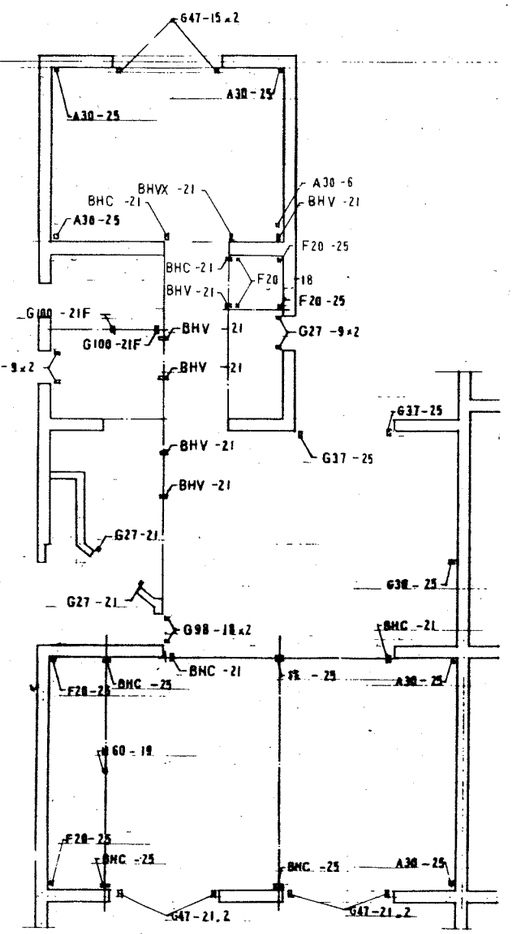

垂直材伏図

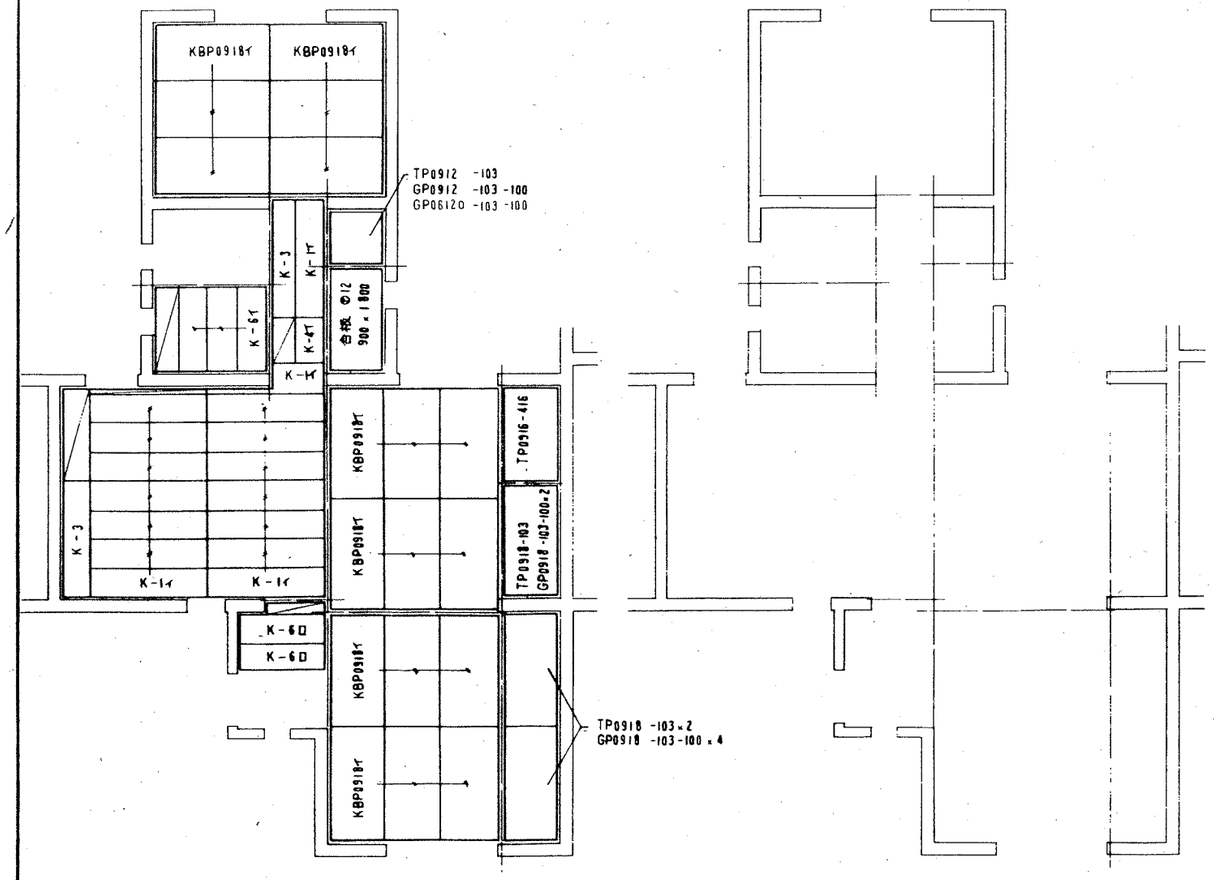

5F　押入床棚パネル伏図

化粧突板合板伏図

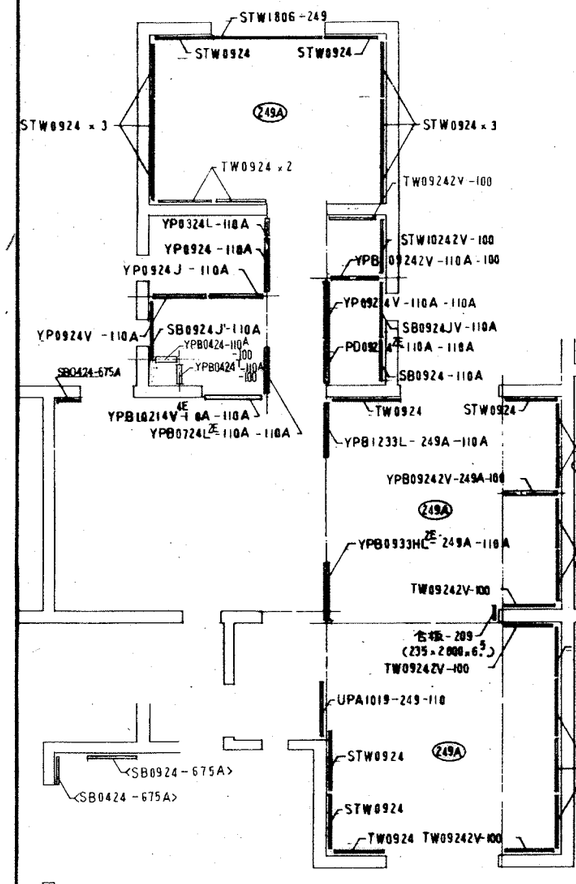

壁パネル伏図

無印 ---中型ヲ示ス。
( ) ---等型3ヲ示ス。
< > ---等型4ヲ示ス。

小壁パネル伏図

天井パネル伏図

雑造作材伏図・金物

等型4

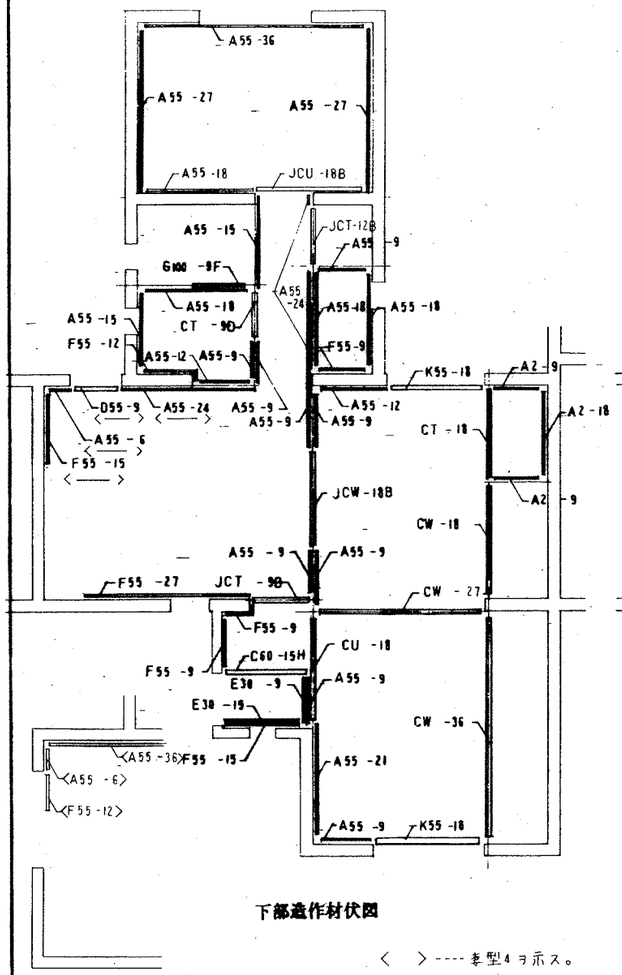

下部造作材伏図

< >----巾型4ヲ示ス。

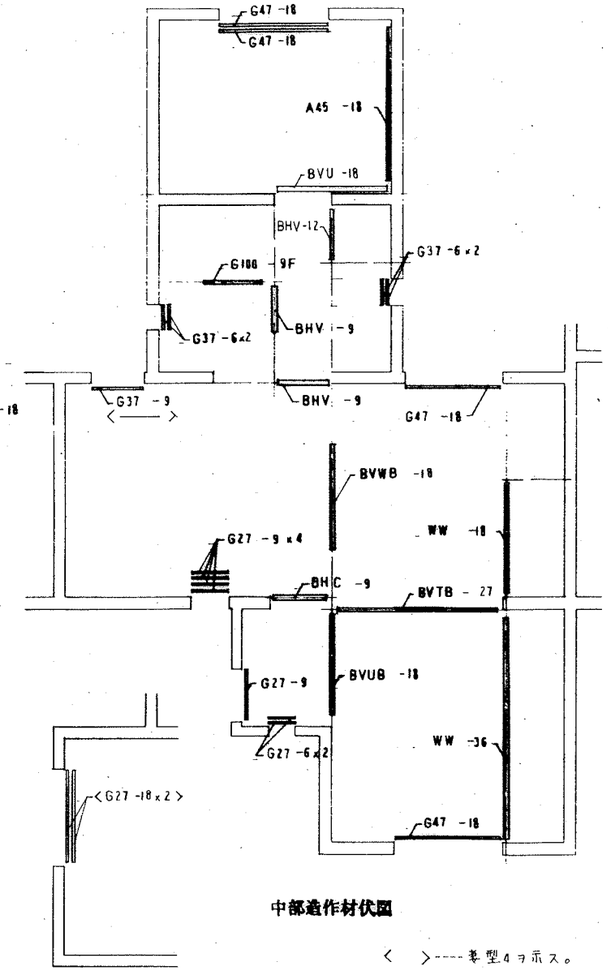

中部造作材伏図

< >----巾型4ヲ示ス。

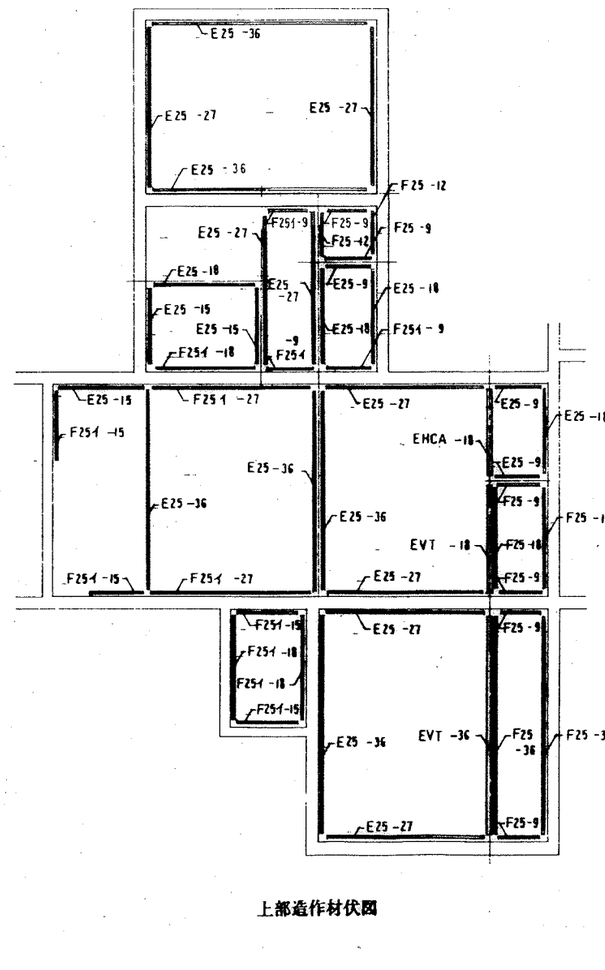

上部造作材伏図

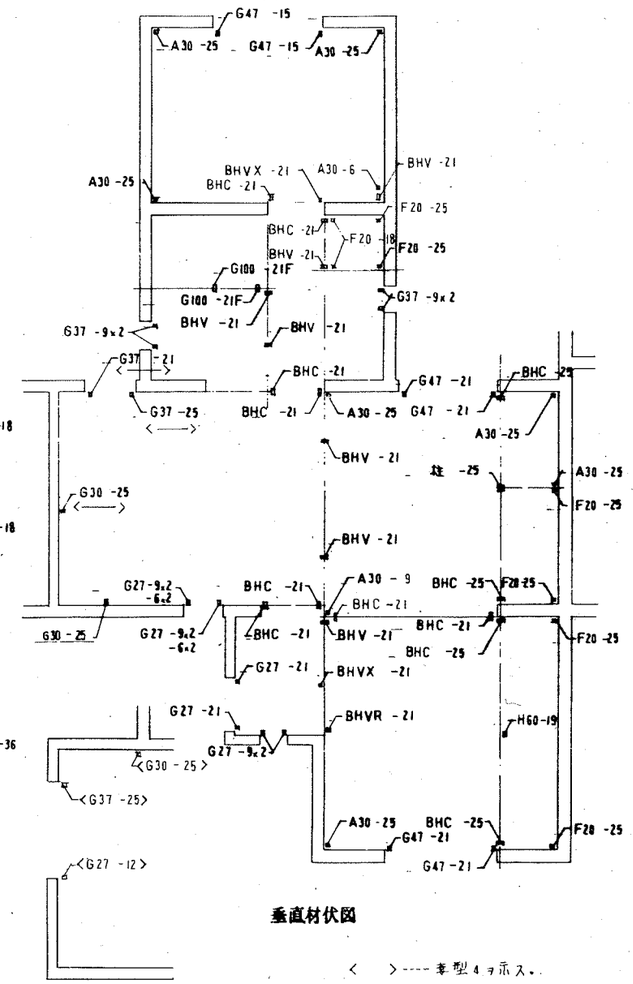

垂直材伏図

< >----巾型4ヲ示ス。

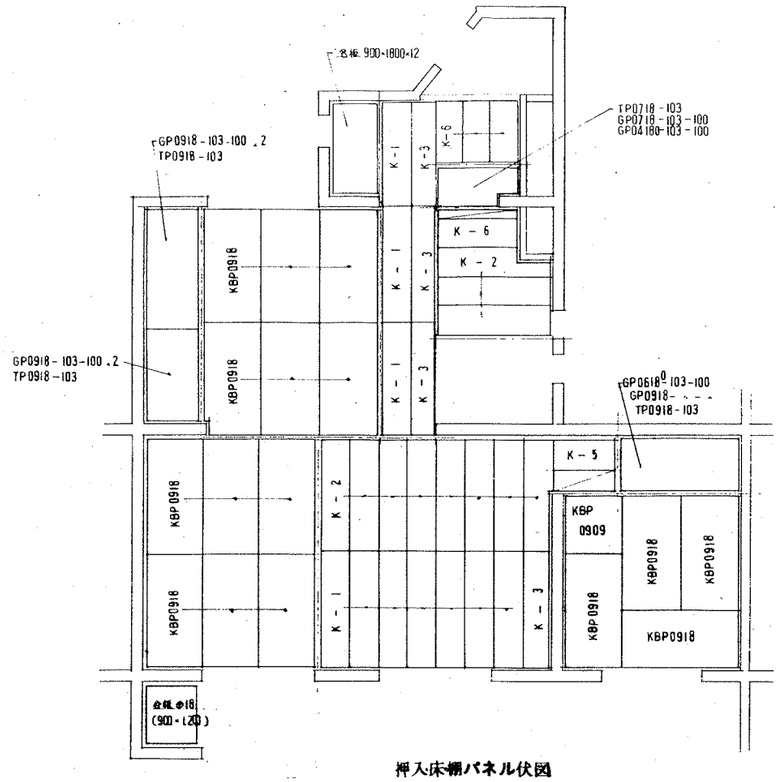

押入床棚パネル伏図

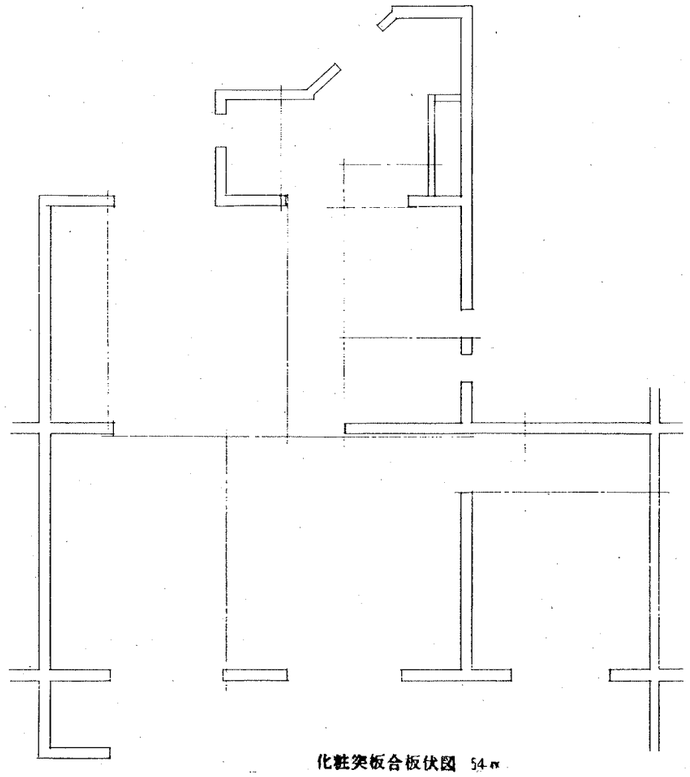

化粧突板合板伏図 54㎡

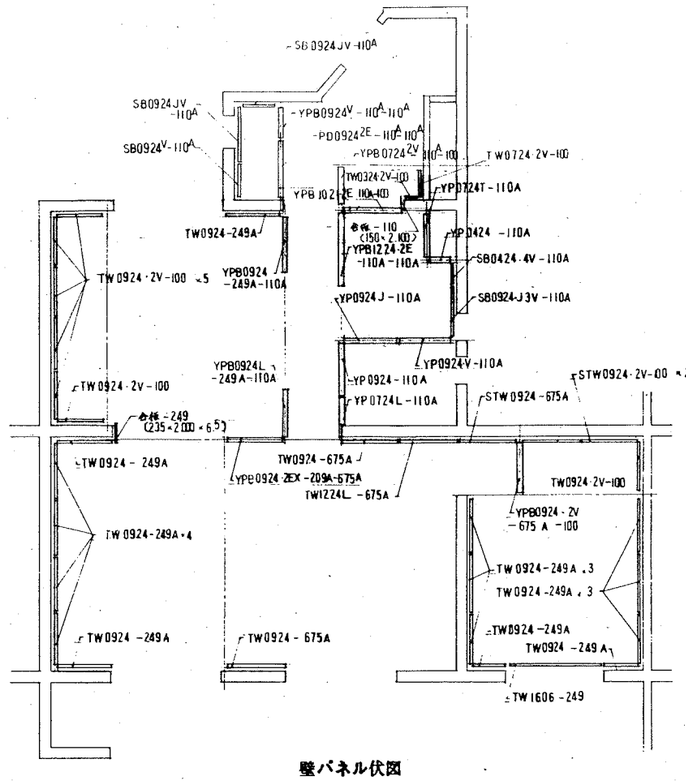

壁パネル伏図

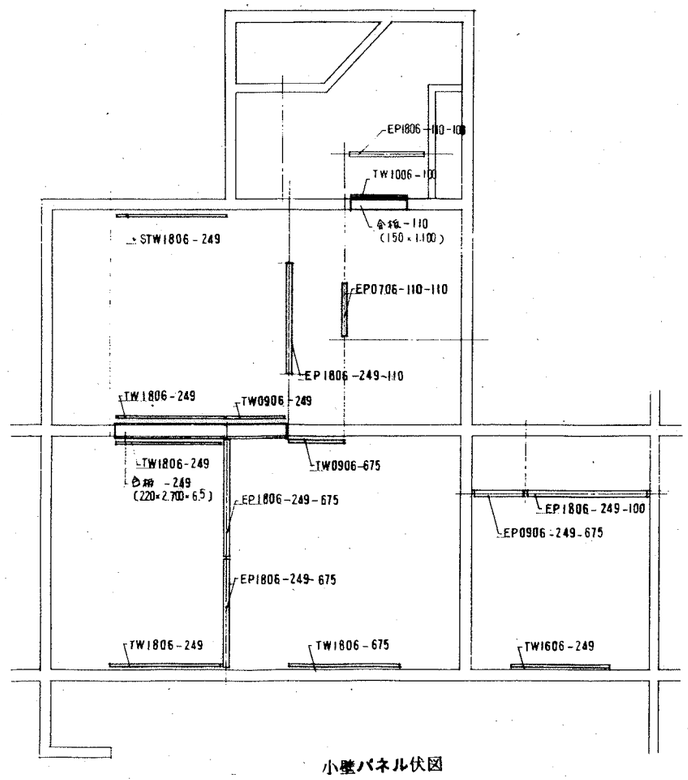

小壁パネル伏図

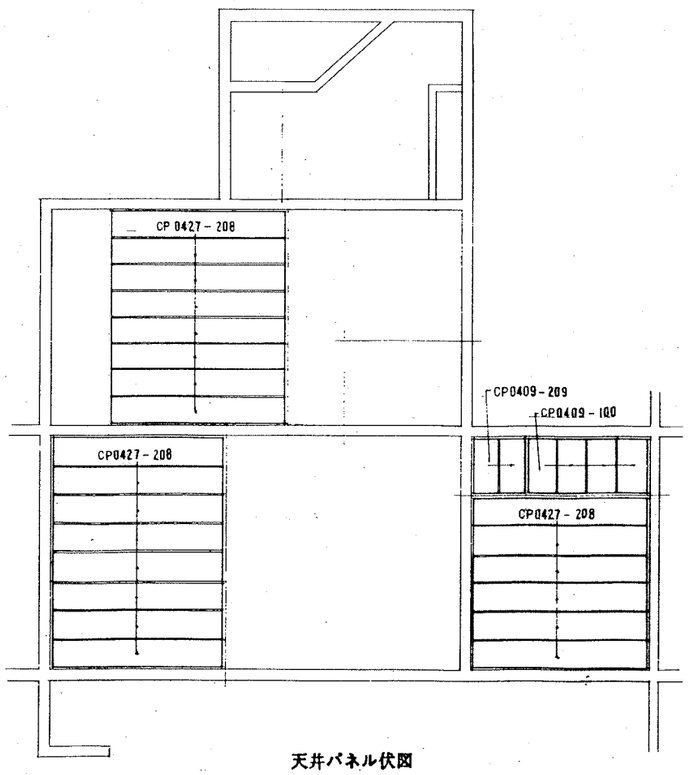

天井パネル伏図

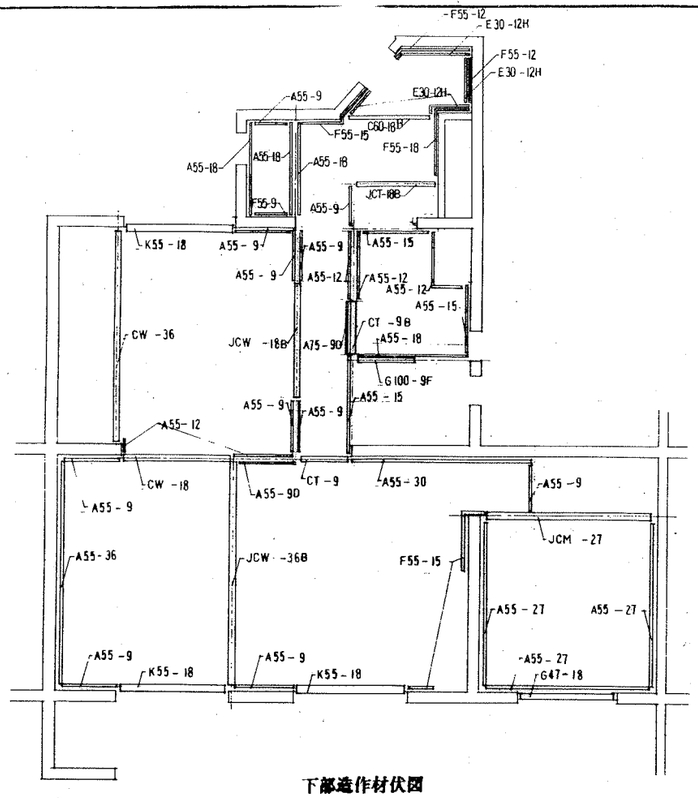

下部造作材伏図

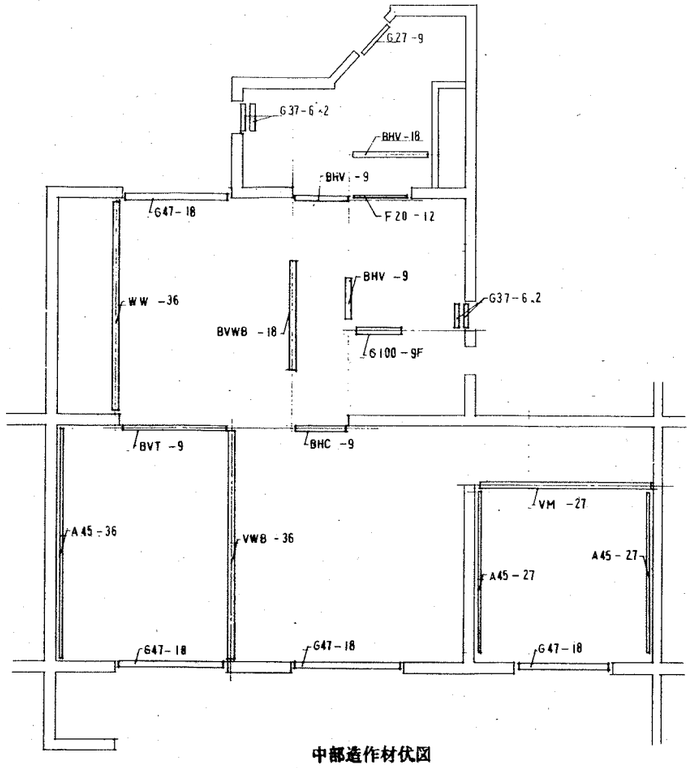

中部造作材伏図

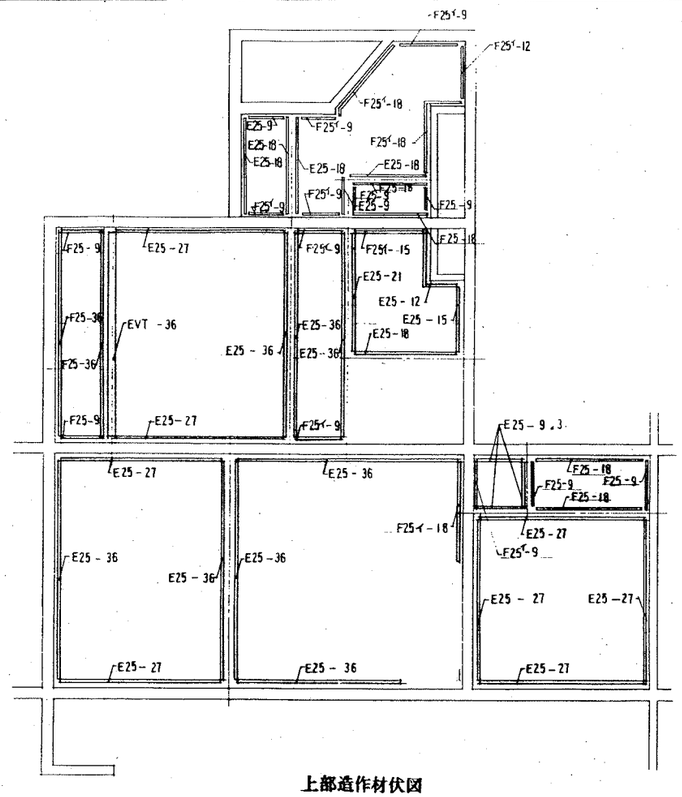

上部造作材伏図

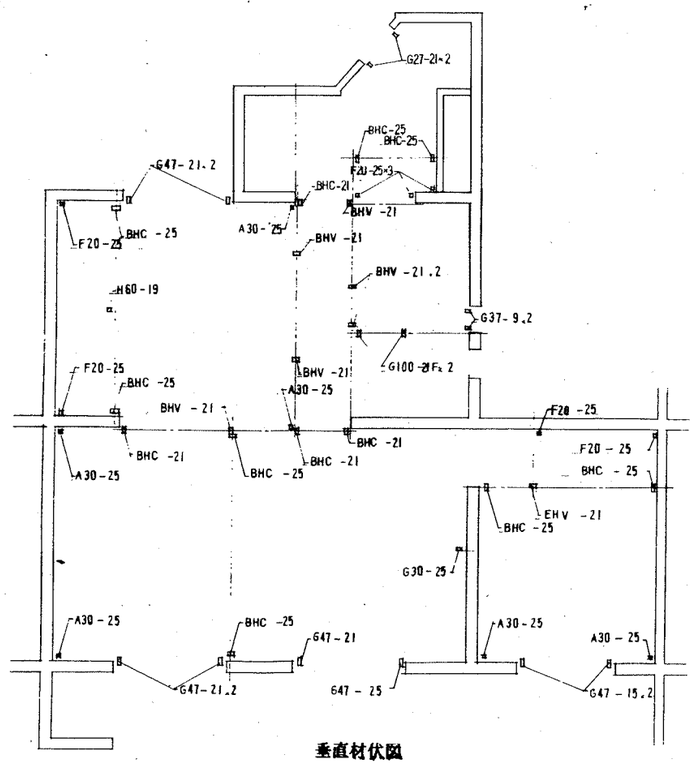

垂直材伏図

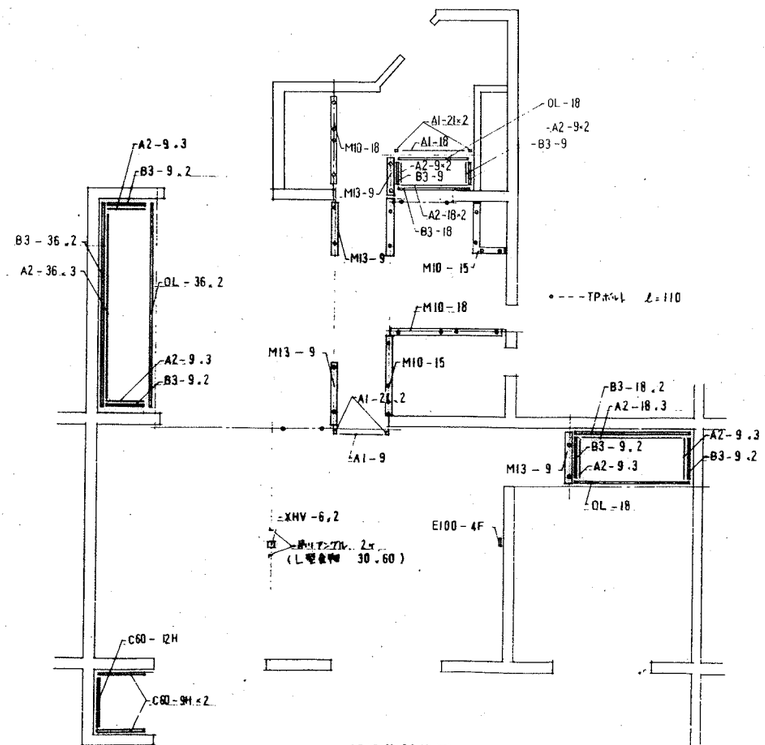

雑造作材伏図

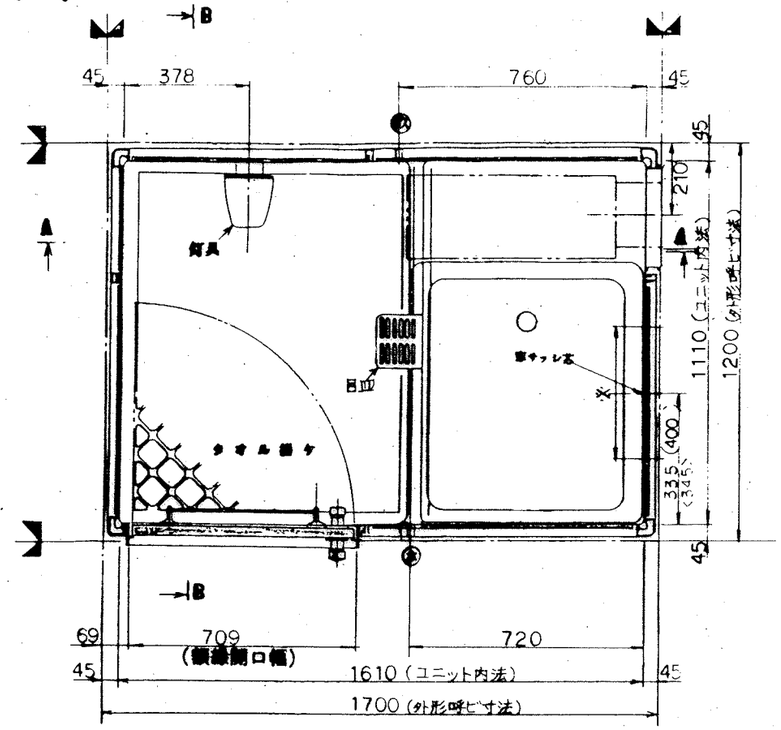

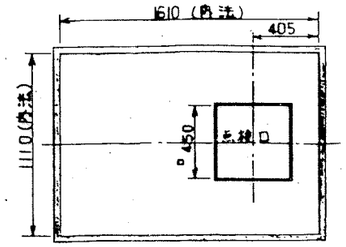

天井伏図(1/20)

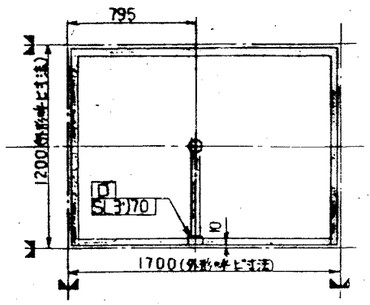

雑排水汚水管バリエーション
(寸法公差±10)

※（ ）内ハプランヘ，＜＞内ハプランヘヲ
示シマス

種別	No	品名	仕様		備考
一般事項	1	外形呼び寸法	1200W×1700L×2400H		
	2	ユニット内法寸法	1110W×1610L×2010H		室内容積：3.1m³
	3	給湯量	200K9		
本体	4	床	FRP	色調：オフホワイト	洗い場面積：1.01m²
	5	壁パネル	塩ビ鋼板	色調：オフホワイト	
	6	ドア	アルミポリエチレン複合板(両面フラッシュ)	色調：アイボリー	
	7	ドア枠	アルミ押出品(アルマイト処理クリア塗装)		
	8	天井パネル	塩ビ鋼板	色調：オフホワイト	
	9				
器具部品	10	灯具	防湿形白熱灯(60W)		ポリカーボ製グローブ
	11	ドアロック	ABS(プッシュボタン式ロック)		
	12	ドアストッパー	ステンレス製		
	13	蝶番	アルミ		
	14	ドアガラリ	ABS		
	15	ドア小窓	型板ガラス(Ⓣ4)		
	16	タオル掛け	ステンレス		ℓ=455
	17	浴槽	700×800タイプ° プロフタ(ホワイト)ふミ	色調：アイボリー	BL品
	18	バランス釜	ユニット工事外		
配管・ソノ他	19	雑排水トラップ	ABS樹脂		封水：50
	20	雑排水管	硬質塩ビ管(VP50)	ジョイント：VP50ﾌﾗﾝｼﾞ	
	21	電気配線	V-V-F(1.6-3C) L=2000		壁貫通部ﾎﾟﾘﾊﾟｲﾌﾟ(ｶﾞﾗﾘ)共
	22	給水管	給湯用ﾌﾚｷｼﾌﾞﾙｱﾀﾞﾌﾟﾀｰ(L型呼径20×13)	ジョイント：ﾎﾟﾘｱﾛﾝ	
	23	ユーキンダ他	レヂコンレーラント	色調：オフホワイト	
	24				

	No	項目	選択		事項
仕様打合事項	25	自在水栓	(1)有	●無	
	26	換気口	(1)ABS製ガラリ	●100角(色調：オフホワイト)	有効面積：370㎠ ジョイント径：ﾊﾟ98
	27		(2)換気扇開口ノミ	●270	●無
	28	雑排水方向	(1)R	●L	(3)U
	29	給水給湯管貫穴	(1)給水給湯共通	●給水管ノミ有	(5)無
	30	窓切欠	●無	(01)(02)—	(03)(04)長辺
	31	調整空間	(1)20mm	(2)80mm	●40mm
	32				
	33				
	34				

注記

1. 本図ハ調整空間20mmデ作図シテアリマス。調整空間80mm時ノ場合ハ( )内寸法トナリマス。
2. 浴ソーハBL認定品ヲ標準使用下サイ。
3. 定格サッシニハ浴室外給湯SPH1200用(公共住宅用規格部品)ヲ標準使用下サイ。

確認事項

1. 給水圧ハ0.8K9/cm²以上確保願イマス。
2. 寸法確認(ユニット本体・換気口・点検口・)
3. 取合ノ確認(配管・排水管・換気口・ドア枠)

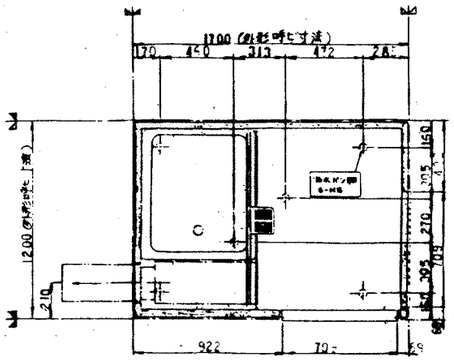

ユニット床下脚位置図(寸法公差±10)

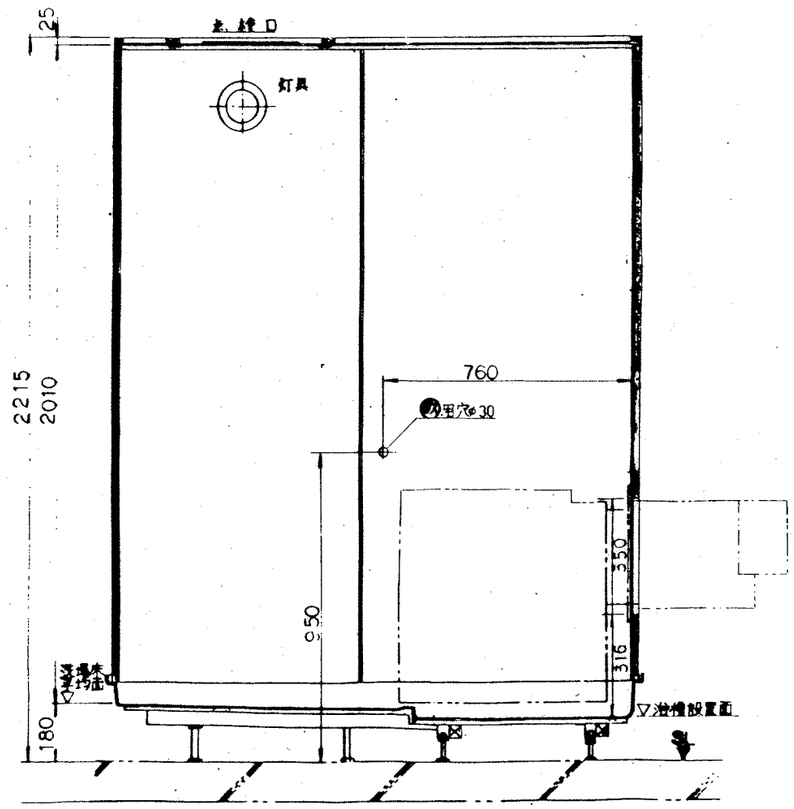

断面A~A

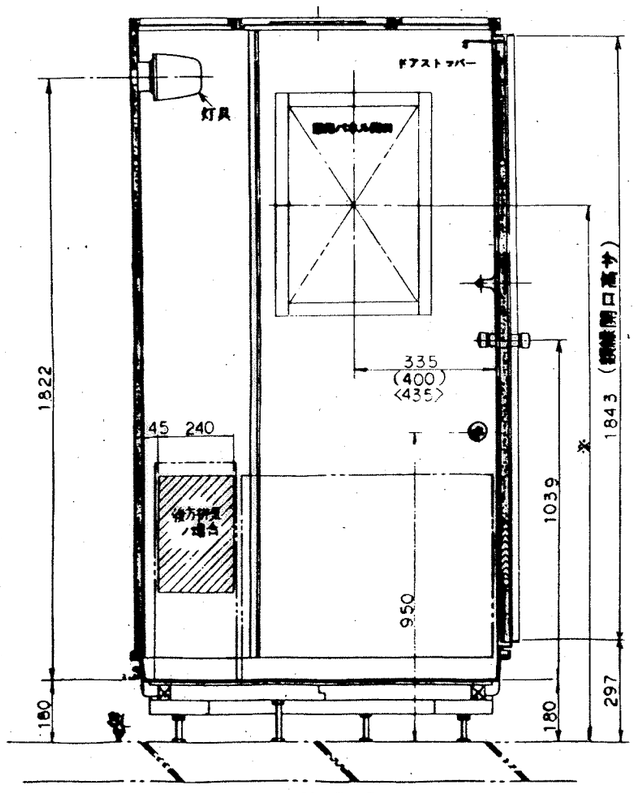

断面B~B

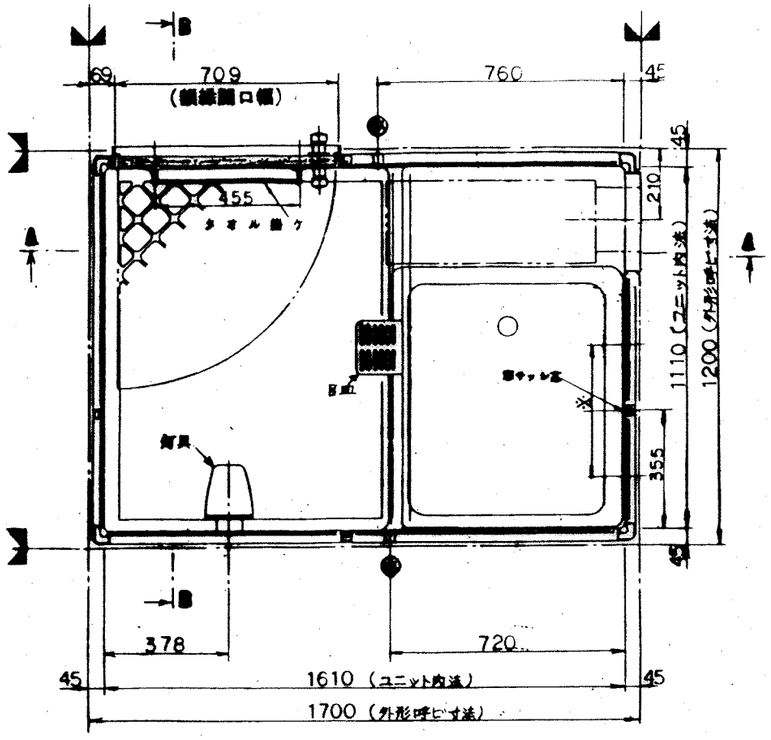

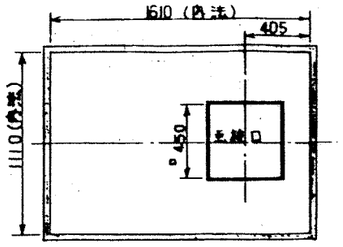

天井伏図(1/20)

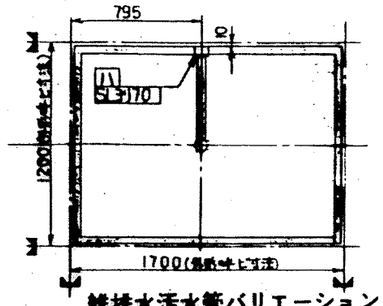

雑排水汚水管バリエーション
(寸法公差±10)

種別	No	名称	仕様		備考
一般事項	1	外形呼ビす法	1200W×1700L×2400H		
	2	ユニット内法寸法	1110W×1610L×2010H		室内容積：3.1m³
	3	総重量	200kg		
本体	4	床	FRP	色相：オフホワイト	洗い面積：1.01m²
	5	壁パネル	塩ビ鋼板	色相：オフホワイト	
	6	ドア	アルミポリエチレン複合板(表面プラッシュ)	色相：アイボリー	
	7	ドア枠	アルミ押出形材(A6N24t 無度クリア塗装)		
	8	天井パネル	塩ビ鋼板	色相：オフホワイト	
	9				
器具・附属部品	10	照明	防湿形白熱灯(60W)		ポリカーボネート製グローブ
	11	ドアロック	ABS(プッシュボタン式ロック)		
	12	ドアストッパー	ステンレス製		
	13	錠前	アルミ		
	14	ドアかうり	ABS		
	15	ドア小窓	型板ガラス(㊧4)		
	16	タオル掛け	ステンレス		ℓ=455
	17	浴槽	700×800タイプ フロファ(色ヤフタムシ)	色相：アイボリー	BL品
	18	バランス釜	ユニットバス専		
配管・ソノ他	19	雑排水トラップ	ABS樹脂製		封水：50
	20	雑排水管	硬質塩ビ管(VP50)	ジョイント：TS50カバ	
	21	電気配線	V-V-F(1.6-3C) L=2000		本体内配線 0.8m 屋外引出線
	22	給水給湯	有[illegible]アダプター(L管呼径20×13)	ジョイント：25Aシ	
	23	目ーキング材	シリコンシーラント	色相：オフホワイト	
	24				

	No	項目	選択		事項
仕様打合事項	25	自在水栓	(1)有	●無	
	26	換気口	(1)ABS製ルーバー付	●100角(2種：オフホワイト)	有効面積：370cm²ジョイント対応 P98
	27		(2)機械開口ロミ	●270	●無
	28	雑排水方向	(1)●右	(2)左	●右
	29	給水給湯管取出	(1)給水給湯逆	右水用ソミ有	(3)●無
	30	壁切欠	●無	(01)(02)—	(03)(04)長辺
	31	調整空間	(1)20mm	(2)80mm	●40mm
	32				
	33				
	34				

注記

1. 本図ハ調整空間20mmデ作図シテアリマス。調整空間80mmハ括弧内( )内寸法トナリマス。
2. 浴リニハBL認定品ヲ御使用下サイ。
3. 気密サッシニハ浴室外給湯SPH1200製(公共住宅用規格部品)ヲ御使用下サイ。

据付寸法

1. 給水圧ハ、0.85kg/cm²以上確保願イマス。
2. 型取確認(ユニット本体・機械口・点検口・)
3. 取合ノ確認(配管・排水管・機械口・ドア枠)

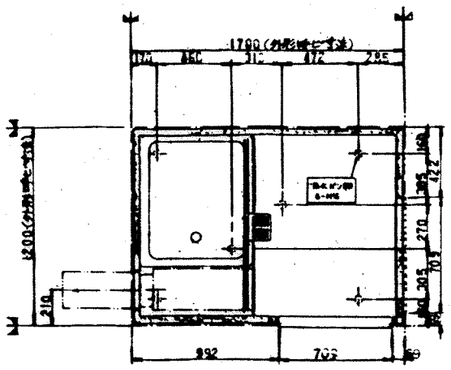

ユニット床下開位置図(寸法公差±10)

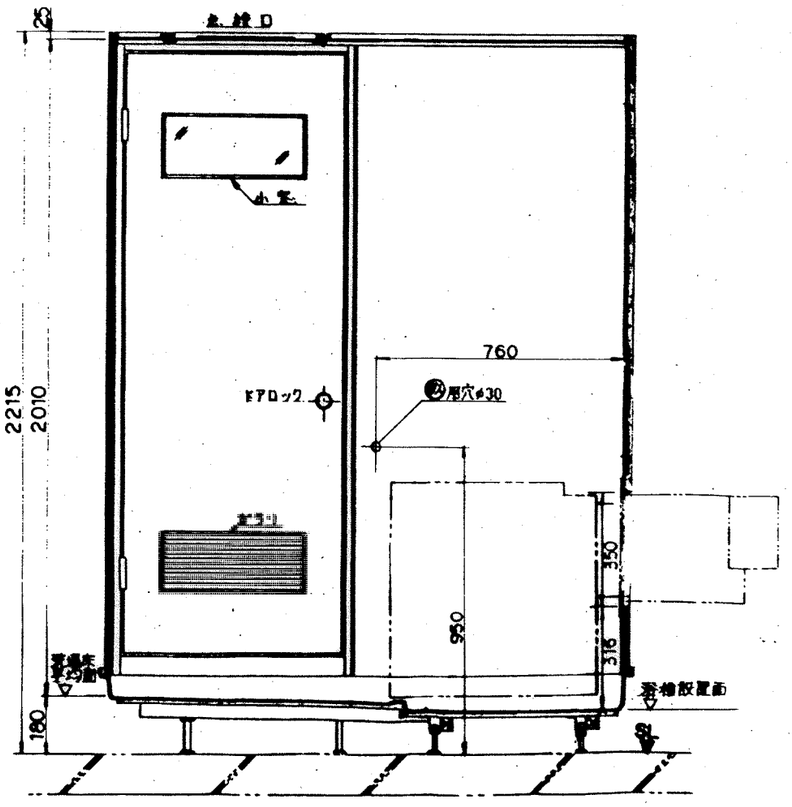

断面A~A

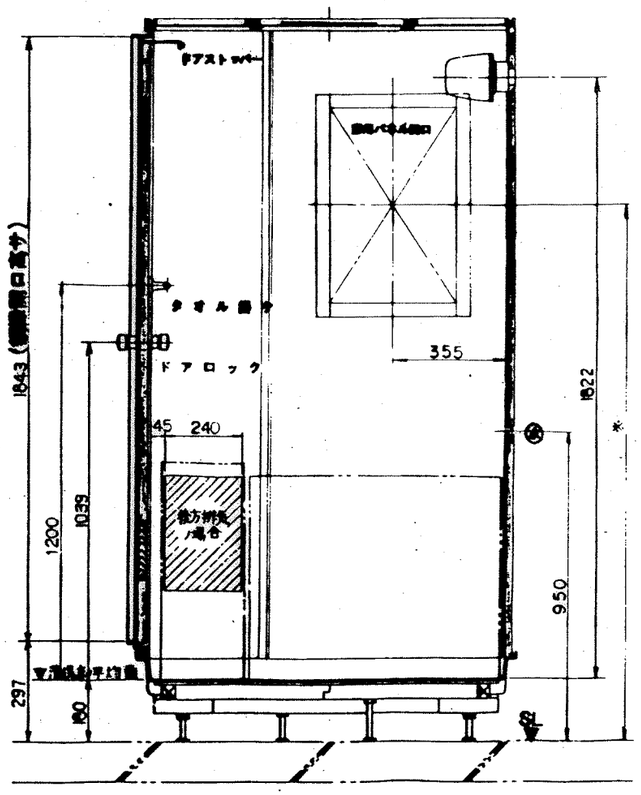

断面B~B

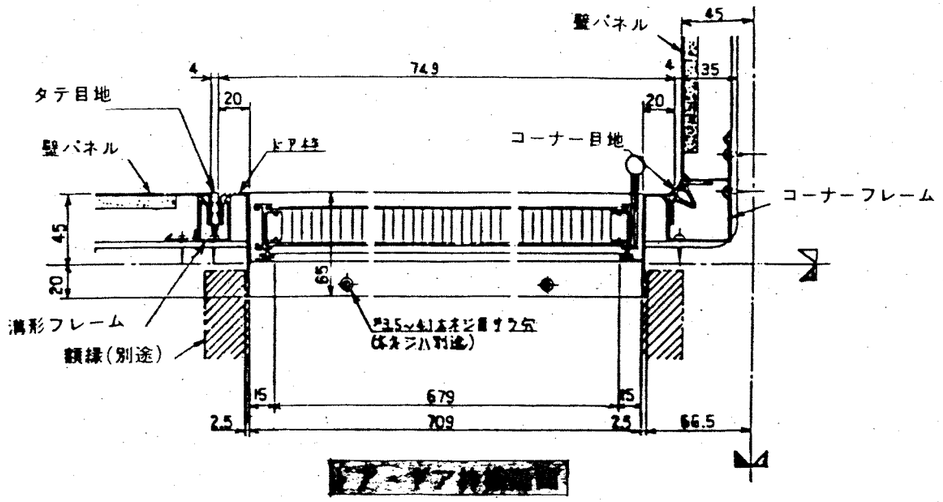
壁パネル
タテ目地
壁パネル
コーナー目地
コーナーフレーム
溝形フレーム
額縁(別途)
74.9
45
35
20
45
20
65
15
679
15
2.5
709
2.5
66.5

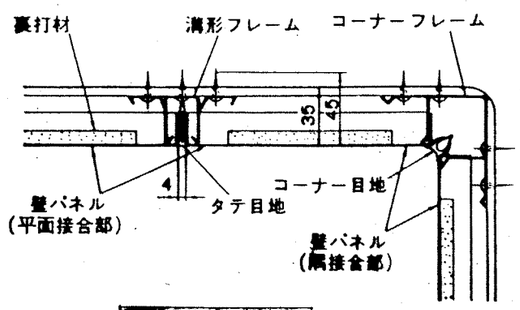
裏打材
溝形フレーム
コーナーフレーム
35
45
4
壁パネル
(平面接合部)
タテ目地
コーナー目地
壁パネル
(隅接合部)

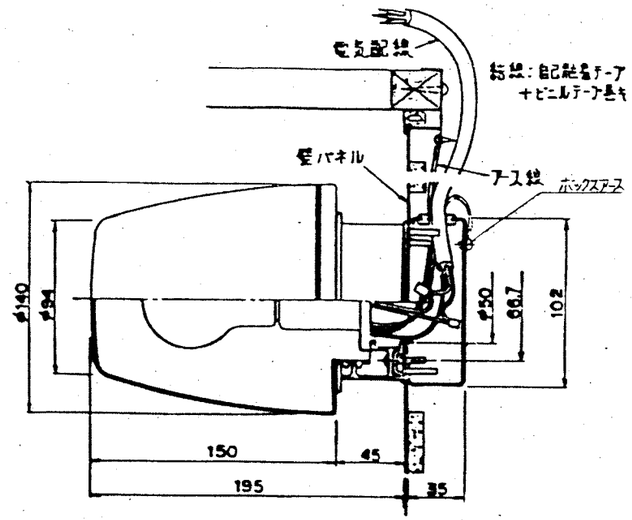
電気配線
壁パネル
アース線
ボックスアース
φ140
φ94
φ50
66.7
102
150
45
195
35

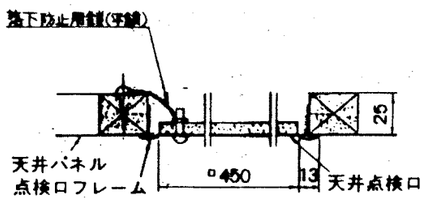
落下防止用鎖(平鎖)
天井パネル
点検口フレーム
□450
13
天井点検口
25

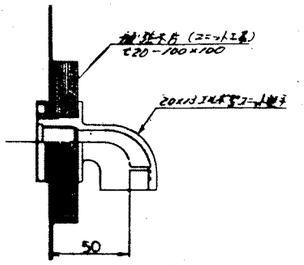
50

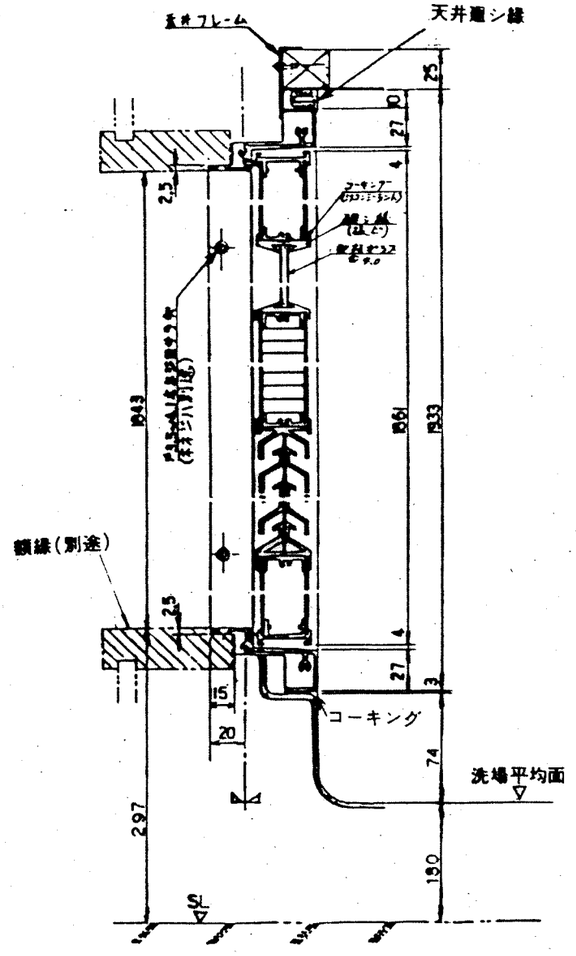
天井フレーム
天井廻シ縁
25
10
27
4
2.5
1843
1861
1933
額縁(別途)
25
4
27
3
15
20
コーキング
74
洗場平均面
297
180
SL

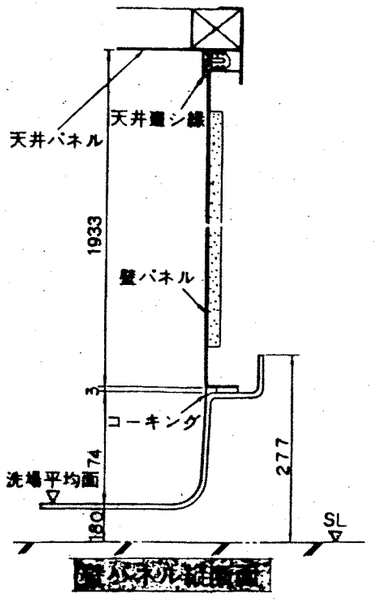
天井パネル
天井廻シ縁
1933
壁パネル
3
コーキング
74
洗場平均面
277
180
SL

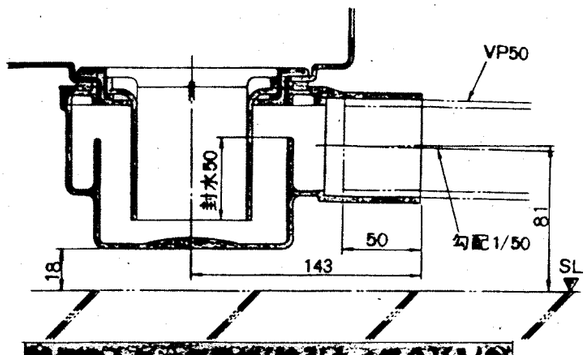
VP50
封水50
50
勾配1/50
81
18
143
SL

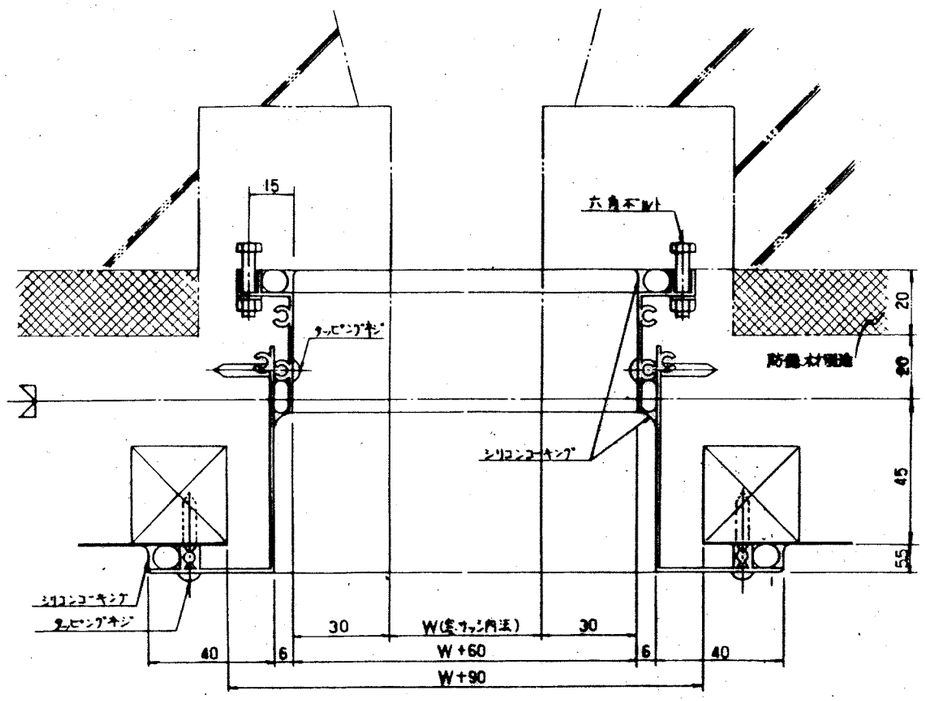

窓接続枠横断面 S:1/1

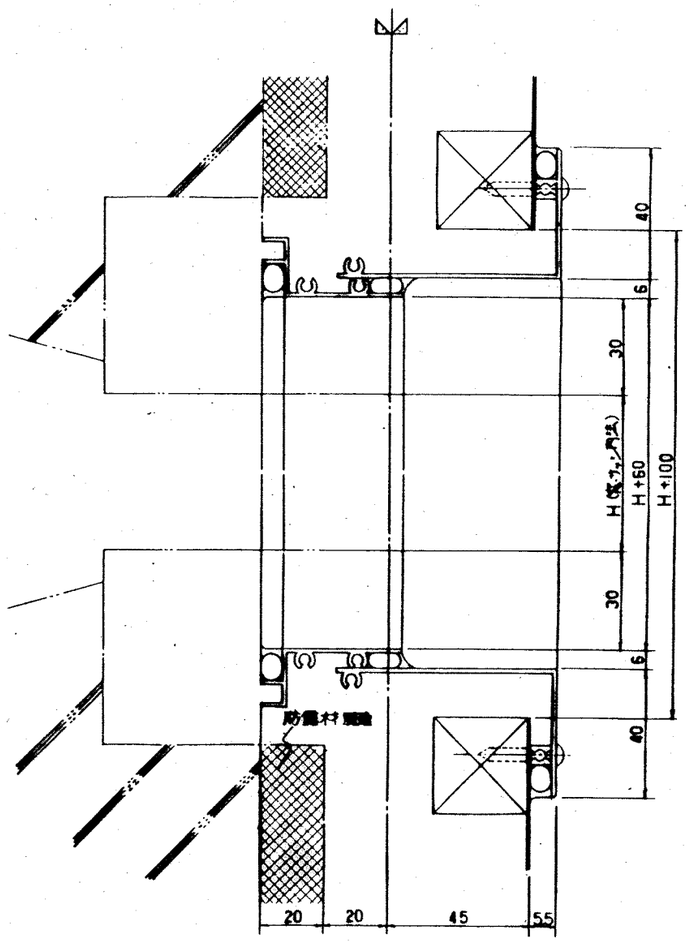

窓接続枠縦断面 S:1/1

◇①

本図適用 —— 2A．4A．3B．3H．3H'

本図と逆勝手 —— 2A．3A．4A．3B 3H．3H'

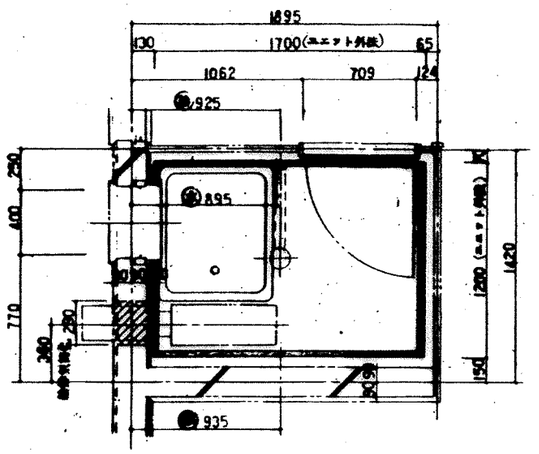

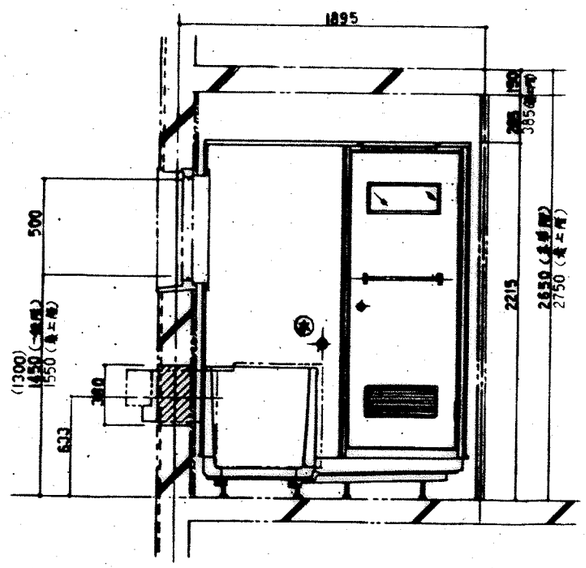

※（ ）内 市営平和団地3号棟 3B，4号棟 3H タイプ

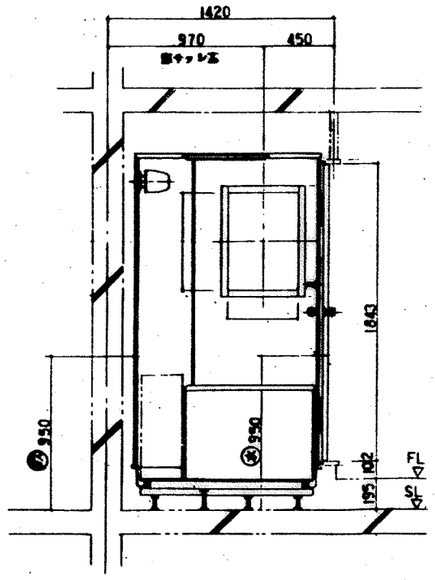

浴室 給湯暖房用スリーブ ユニット別途工事

◇②

本図適用 —— 4B．4C．3D．3F

本図と逆勝手 —— 4B．4C．3D．3F

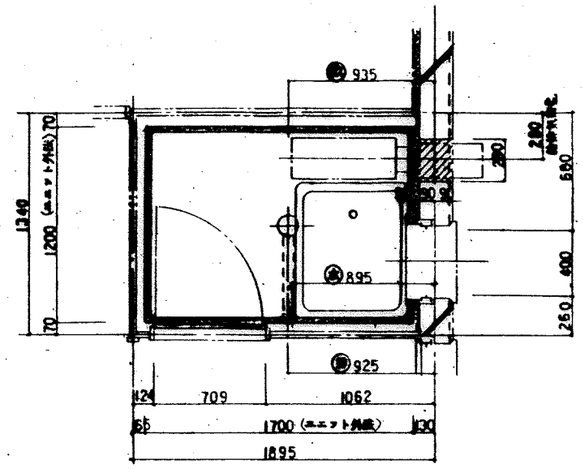

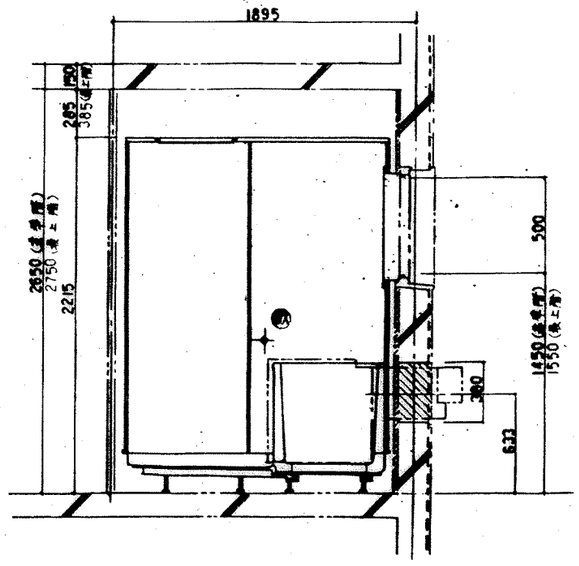

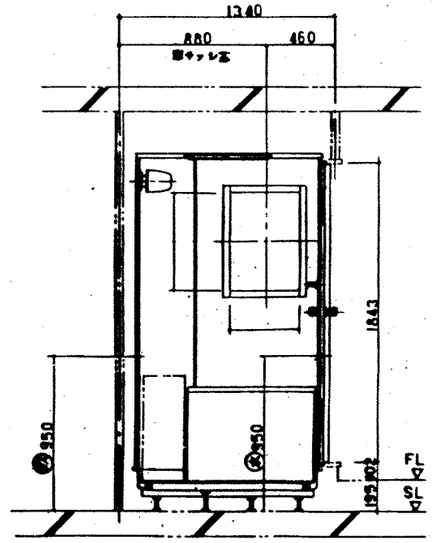

浴室 給湯暖房用スリーブ ユニット別途工事

③

本図通り ——— 2B . 2C . 3C . 3E

本図と逆勝手 ——— 2B . 2C

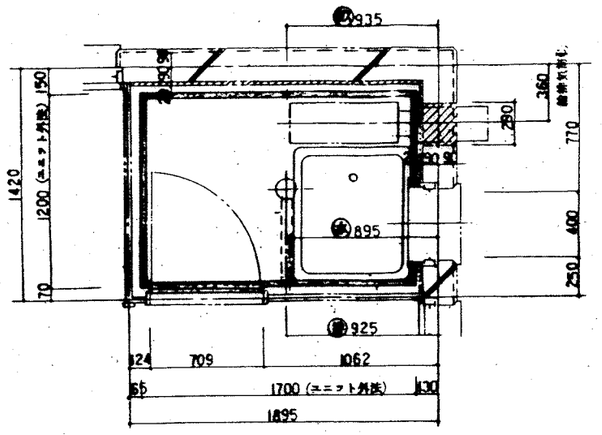

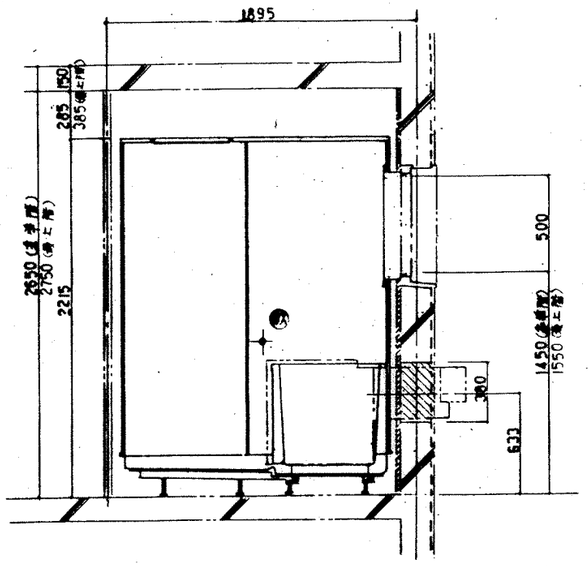

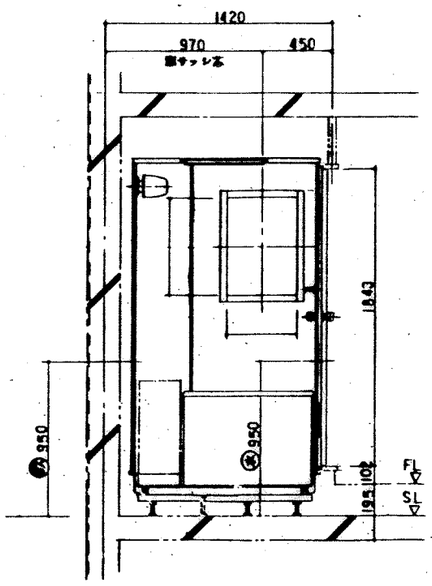

※ 給排気筒用スリーブ ユニット据付工事

④

本図通り ——— 4D . 3G

本図と逆勝手 ——— ※1 4A ※2 3B

※1 4Dと対する場合

※2 3Dと対する場合

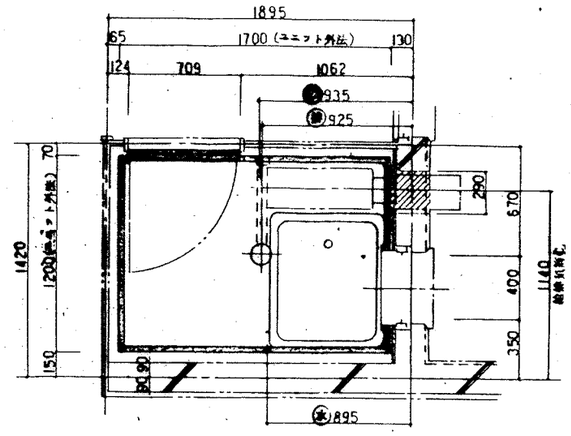

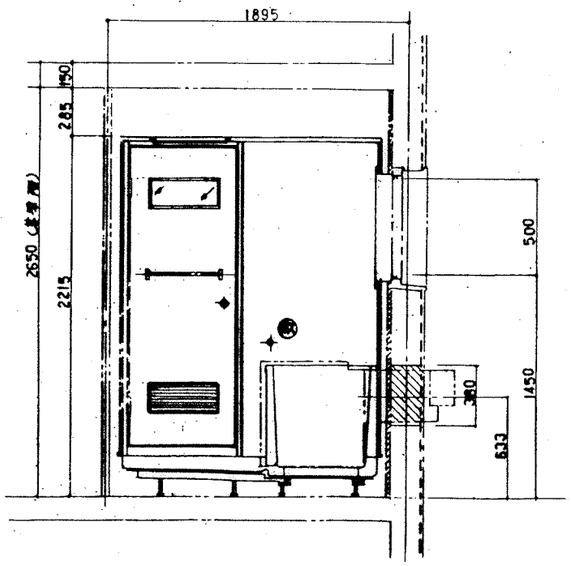

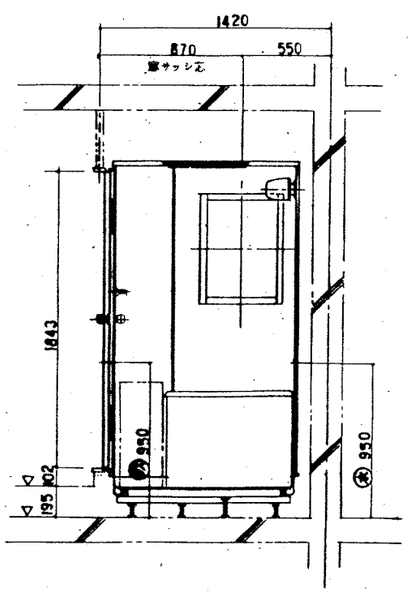

※ 給排気筒用スリーブ ユニット据付工事

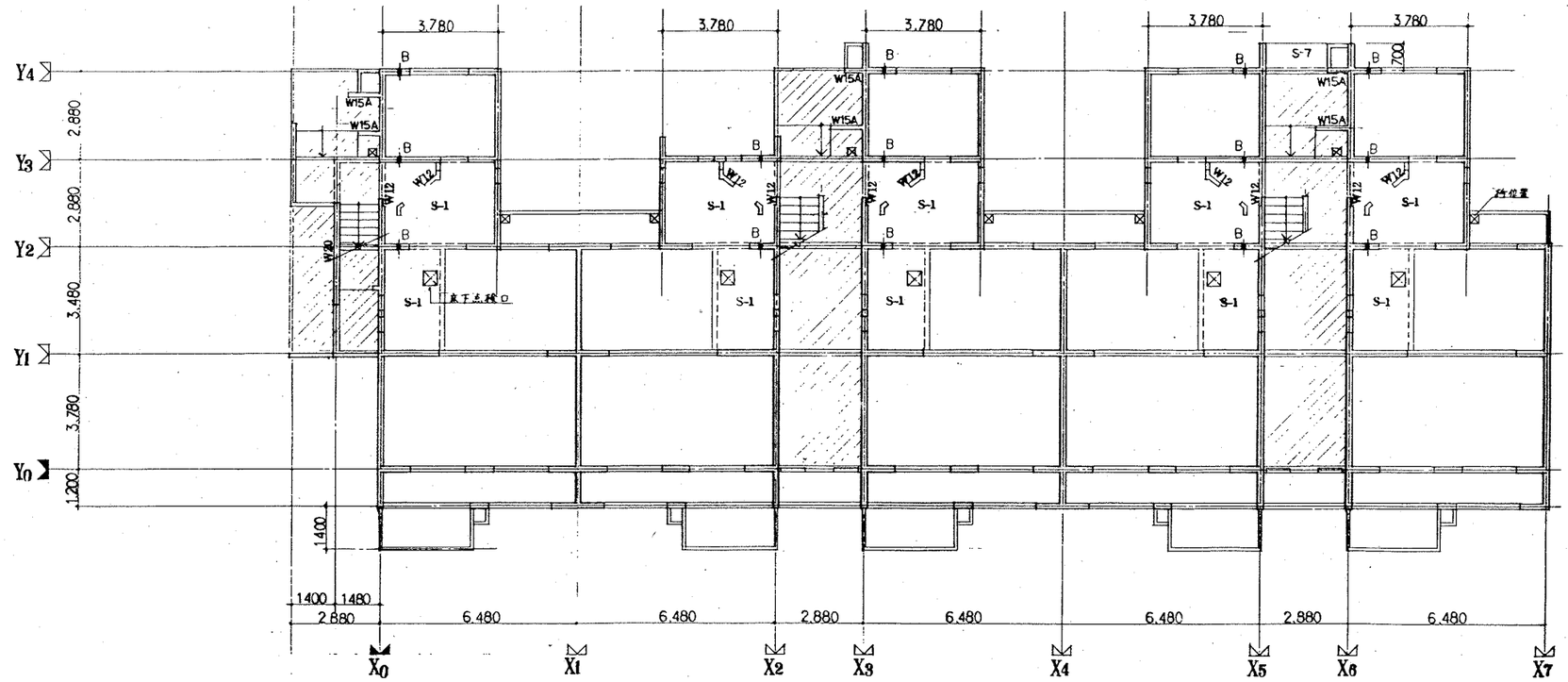
Y4
Y3
Y2
Y1
Y0
2,880
2,880
3,480
3,780
1,200
3,780
3,780
3,780
3,780
3,780
3,780
S-7
700
W15A
W12
W20
B
S-1
1400
1400
1480
2,880
6,480
6,480
2,880
6,480
6,480
2,880
6,480
X0
X1
X2
X3
X4
X5
X6
X7

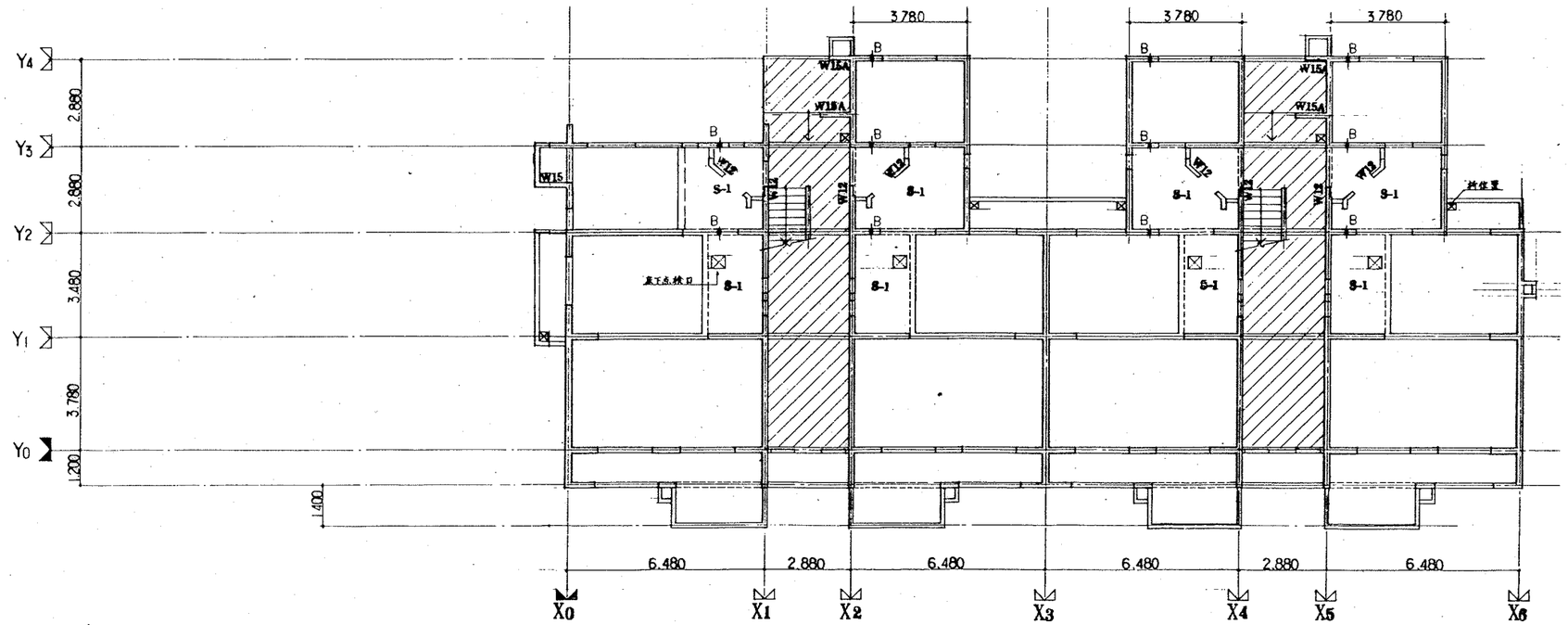
Y4
Y3
Y2
Y1
Y0
2,880
2,880
3,480
3,780
1,200
3,780
3,780
3,780
3,780
W15A
W15
W12
B
S-1
1400
6,480
2,880
6,480
6,480
2,880
6,480
X0
X1
X2
X3
X4
X5
X6

B: 21-7柱 125φ

図面番号	図面名称	縮尺
	5号棟図面目録	
S-1	図面目録	—
2	一般共通事項	—
3	ボーリング柱状図	—
4	杭,基礎伏図,1～3階床伏図	1:100
5	4,5階床伏図,屋根伏図	〃
6	基礎配筋図	1:40
7	床版配筋リスト雑詳細図	〃
8	床版配筋詳細図	〃
9	壁平面配筋図 (1)	〃
10	〃 (2)	〃
11	〃 (3)	〃
12	〃 (4)	〃
13	〃 (5)	〃
14	〃 (6)	〃
15	〃 (7)	〃
16	壁配筋詳細図 (1)	〃
17	〃 (2)	〃
18	〃 (3)	〃
19	〃 (4)	〃
20	〃 (5)	〃
21	〃 (6)	〃
22	〃 (7)	〃
23	〃 (8)	〃
24	〃 (9)	〃
25	〃 (10)	〃
26	〃 (11)	〃
27	〃 (12)	〃
28	階段配筋詳細図	〃

図面番号	図面名称	縮尺
	6号棟図面目録	
S-1	図面目録	—
2	一般共通事項	—
3	ボーリング柱状図	—
4	杭,基礎伏図,1階床伏図	1:100
5	2,3階床伏図	〃
6	4,5階床伏図	〃
7	屋根伏図	〃
8	基礎配筋図 他	1:40
9	床版配筋リスト雑詳細図	〃
10	床版配筋詳細図	〃
11	壁平面配筋図 (1)	〃
12	〃 (2)	〃
13	〃 (3)	〃
14	〃 (4)	〃
15	〃 (5)	〃
16	壁配筋詳細図 (1)	〃
17	〃 (2)	〃
18	〃 (3)	〃
19	〃 (4)	〃
20	〃 (5)	〃
21	〃 (6)	〃
22	〃 (7)	〃
23	〃 (8)	〃
24	〃 (9)	〃
25	〃 (10)	〃
26	〃 (11)	〃
27	〃 (12)	〃
28	〃 (13)	〃
29	〃 (14)	〃
30	〃 (15)	〃
31	階段配筋詳細図 (1)	〃
32	〃 (2)	〃
33	ブリッジ 構造図	1:100 1:40

1. 総則

本工事は下記を基準仕様書とする。

(i) 公共住宅建設工事共通仕様書 ——(財)住宅金融普及協会
（最新の改訂版）

(ii) 建築工事共通仕様書 （・60・） —— 管理協会

(iii) 公共住宅標準設計図集（プレ版） —— 日本住宅協会

本設計図書に仕様書なき場合は上記を準拠による。又、上記仕様書に記載なき場合は任意との協議により決定する。
着工前に元立ち、施工計画書、発注書、生コン工場、経歴書、等を任意に提出し、承認を受ける事とする。

2. 鉄筋のかぶり厚さ，端部加工，定着長さ

鉄筋のかぶり厚さ

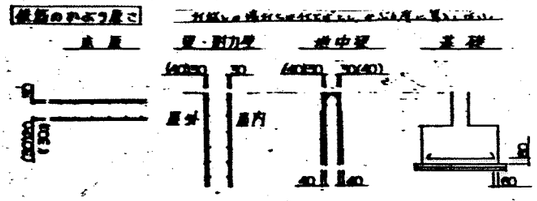

注 1. ( )内は屋外で仕上げをしないもの。
注 2. 仕上げとは屋内外に施する部分で、モルタル塗り、タイル張り、その他これに類する鉄筋耐力上有効な仕上げをいう。
注 3. 捨てコンクリートは、かぶり厚さに算入しない。
注 4. コンクリート細骨材の塩分が0.04%~0.10%の時は(　)内とする。

定着及び継手長さ

耐力壁	タテ	定着及び継手長さ	35d
	ヨコ	〃	35d
非耐力壁	タテ・ヨコ	〃	35d
曲げ補強筋・電気主筋		〃	40d
床版	上	〃	35d
	下	〃	15d
	上・下	継手	35d

注 1. 継手はすべて重力継手とする。
注 2. 重ね継手長さは細い方の径の九倍とする。
注 3. d：鉄筋径
注 4. 耐力壁縦筋の地中梁への定着長さは35dとする。

鉄筋端部加工

末端部			中間部	
d＞13	d≦13	d≦13		
(イ)	(ロ)	(ハ)	(ニ)	(ホ)

(イ)	梁・基礎の主筋	D＝4d
(ロ)	スラブ・壁筋	D＝5d
(ハ)	あばら筋・帯筋	D＝4d
(ニ)	梁・折り曲げ筋	D＝6d
(ホ)	壁主筋の定着	D＝6d

3. 地中梁主筋配筋等高図

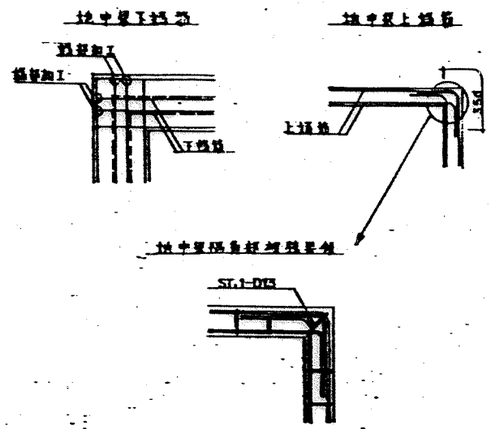

4 基配筋標準詳細図

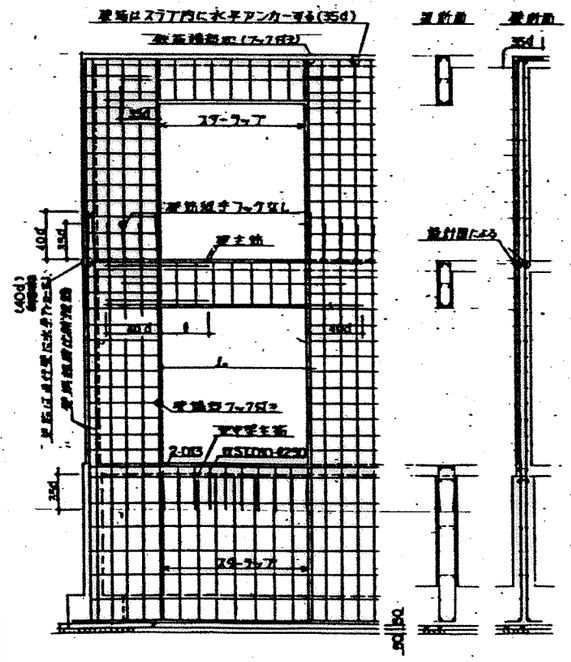

梁主筋長さ：L		
	L≦1000	全開口部見し
1000＜L＜3000		L/2
L≧3000		L/4＋15d

注) 梁主筋とスラブ筋の継手位置はなるべく短内で行ない梁内で行なってはならない。

5. 壁の配筋要領図

ダブルとダブル

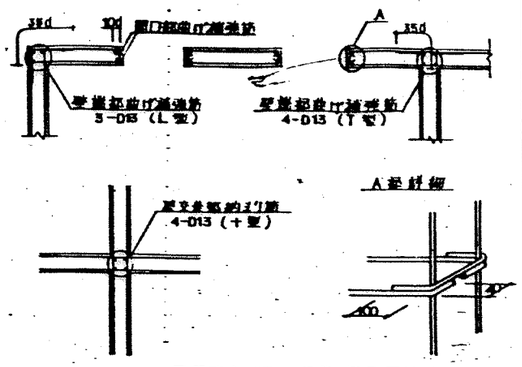

工型中止メ筋——縦筋と同径・同ピッチとする。
壁端部は全てこれに倣う。

ダブルとシングル

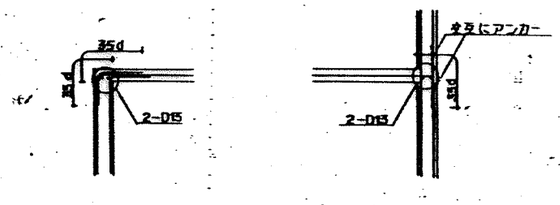

壁とスラブの定着要領

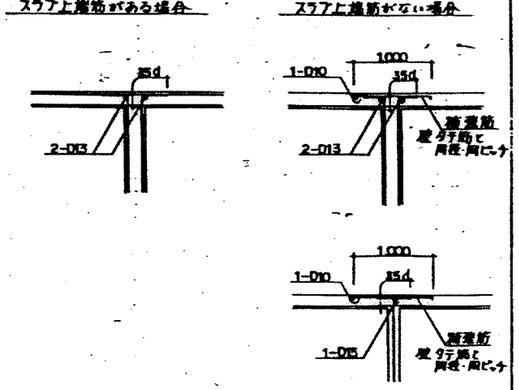

スリーブ貫通孔補強要領

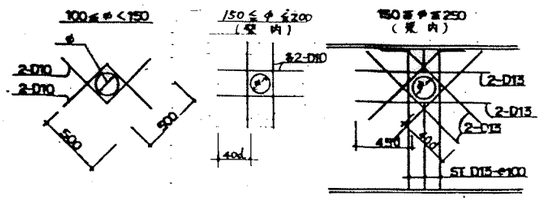

6 スペーサー筋

バルコニー・庇

バルコニー・庇等片持スラブに用いるスペーサー筋は、次のとおりにする。

(i) 筋の鉄筋径は、次のとおりとする。

L＞600　D16
L≦600　D13

(ii) スペーサーは所定のかぶり厚さを確保する適正な高さの鉄製スペーサーとし、@600で配置し、スペーサー受筋に溶着する。

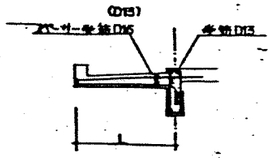

7 壁梁等配筋図

配筋リスト　鉄筋種に記載されているものの以外は鉄筋種が違えども

	W10(W8)	W12	W15
			
壁筋	D10－@250	D10－@200	D10－@200
梁筋	D10－@250	D10－@200	D10－@200
開口補強筋	1－D13	1－D13	1－D13
斜メ補強筋	—	—	—

8 一般共通事項

コンクリート

設計基準強度	最大水セメント比	スランプ	骨材最大寸法	空気量
210 (kg/cm²)	55 (%)	18 (cm)	20 (mm)	4 (%)

鉄筋

規格　SD30　JIS G3112　(D10～D19)

異形	D10	D13	D16	D19
	・	・	・	・

継手　重ね継手

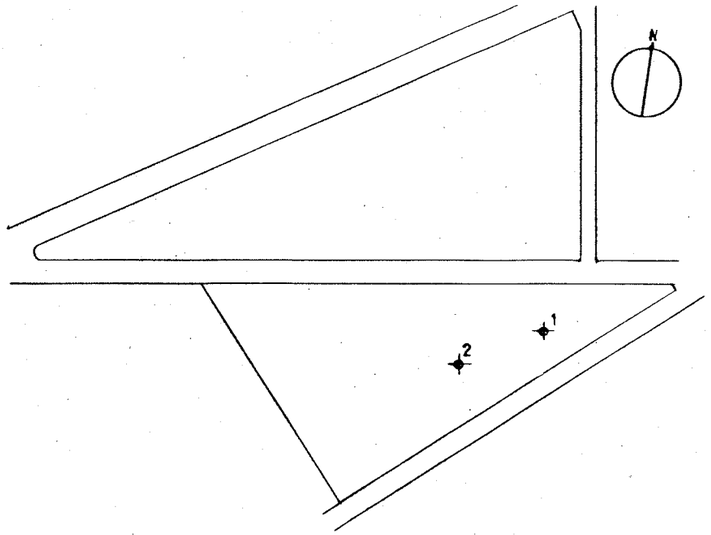

ボーリング配置図

- ボーリング位置は現地にて再確認のこと。
- ボーリングデータは(株)植村地質コンサルタンツによる報告書より抜粋した。

地質調査ボーリング柱状図

ボーリング番号	No.1
調査名	平和住宅地質調査（2工区）
調査位置	郡城市西原3丁目地内
工事主体名	郡城市役所 住宅課
調査年月日	自 昭和60年2月1日 至 昭和60年2月4日
標高	H=47.859m
ボーリング工法	ロータリー式
実施者名	(株)植村地質コンサルタンツ
備考	孔内水位 なし

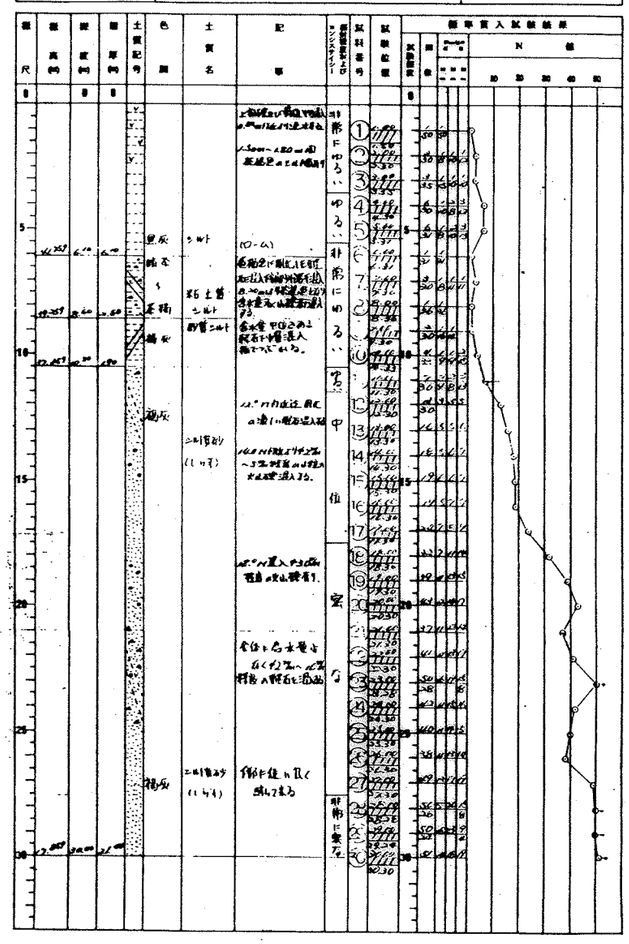

地質調査ボーリング柱状図

ボーリング番号	No.2
調査名	平和住宅地質調査（2工区）
調査位置	郡城市西原3丁目地内
工事主体名	郡城市役所 住宅課
調査年月日	自 昭和60年2月4日 至 昭和60年2月6日
標高	H=48.101m
ボーリング工法	ロータリー式
実施者名	(株)植村地質コンサルタンツ
備考	孔内水位 なし

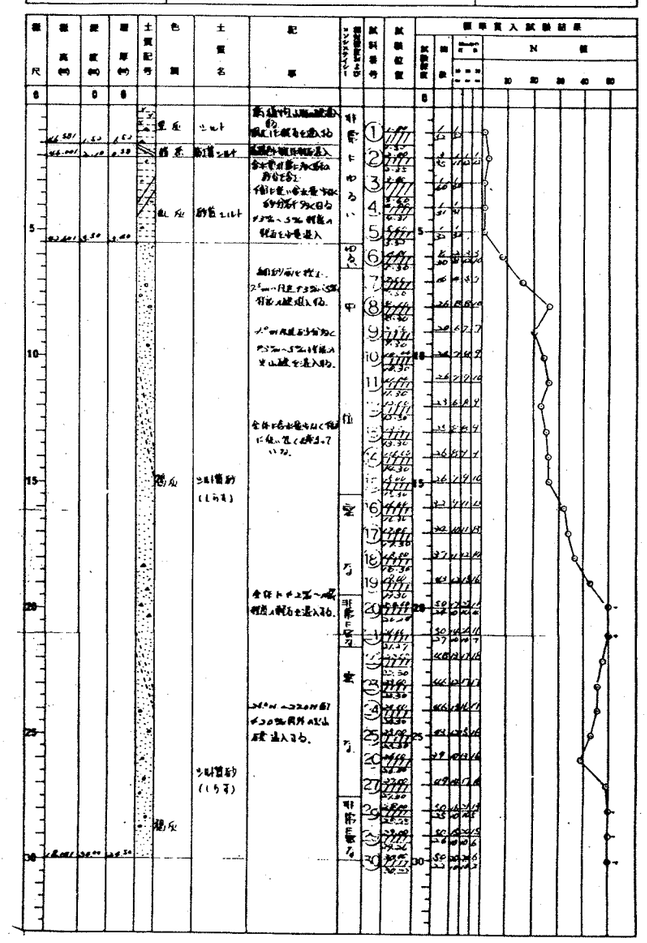

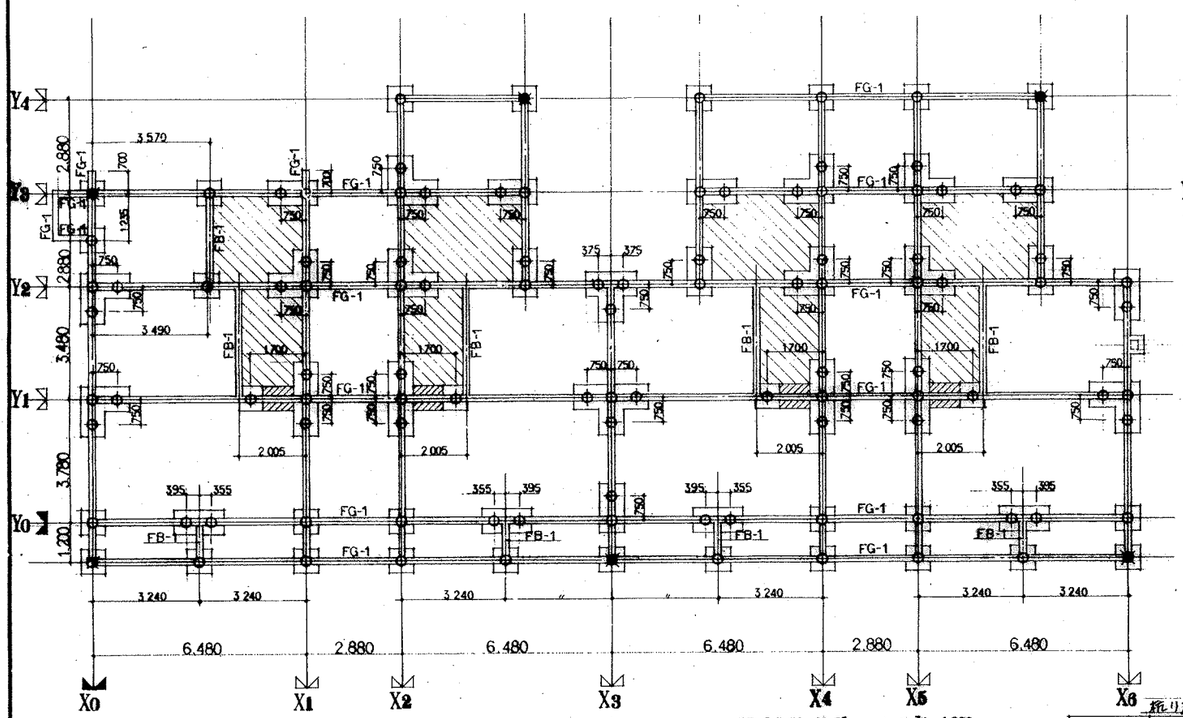

基礎伏図 1/100

特記を除き 杭頭レベルは Z0-1.000
印部分は基礎の鐵材を示す。
印はピットを示し下部砂利敷とする
印は試験杭を示す。

杭リスト		
杭本数	100本	6本(試験杭)
杭長	19M	21M
上杭	9M	11M
下杭	10M	10M

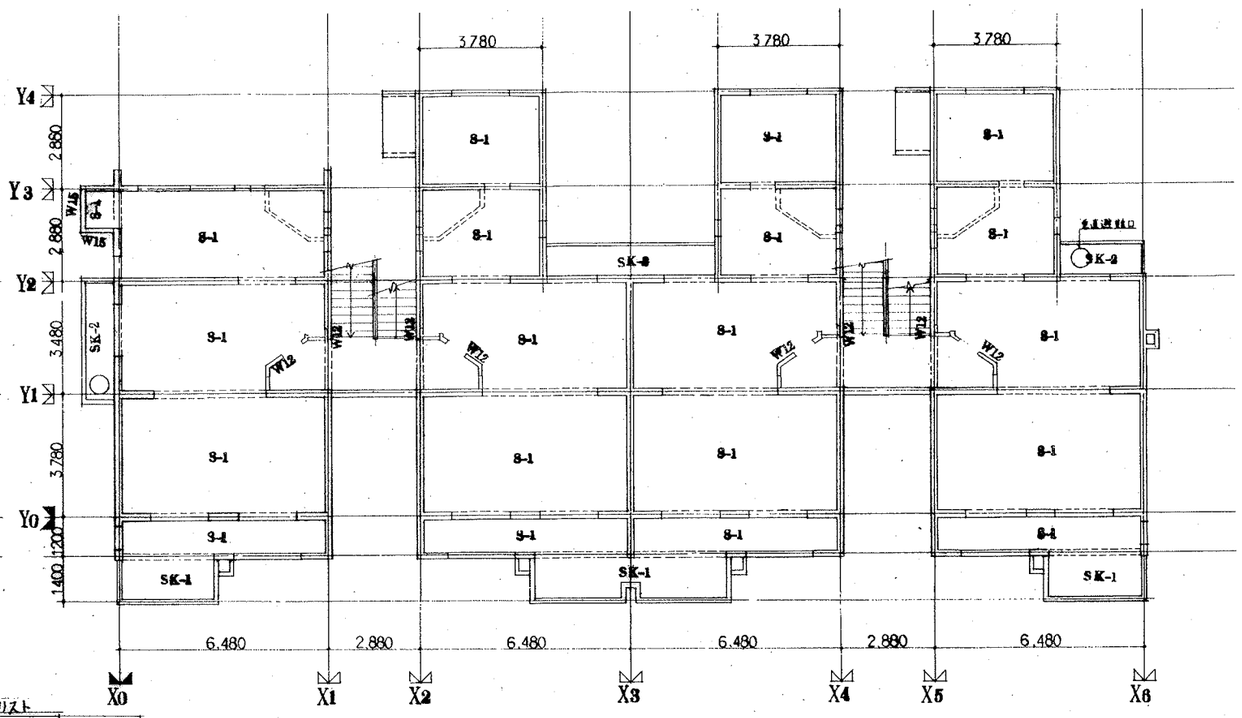

2階床伏図 1/100

特記を除き 壁は W18 とする。

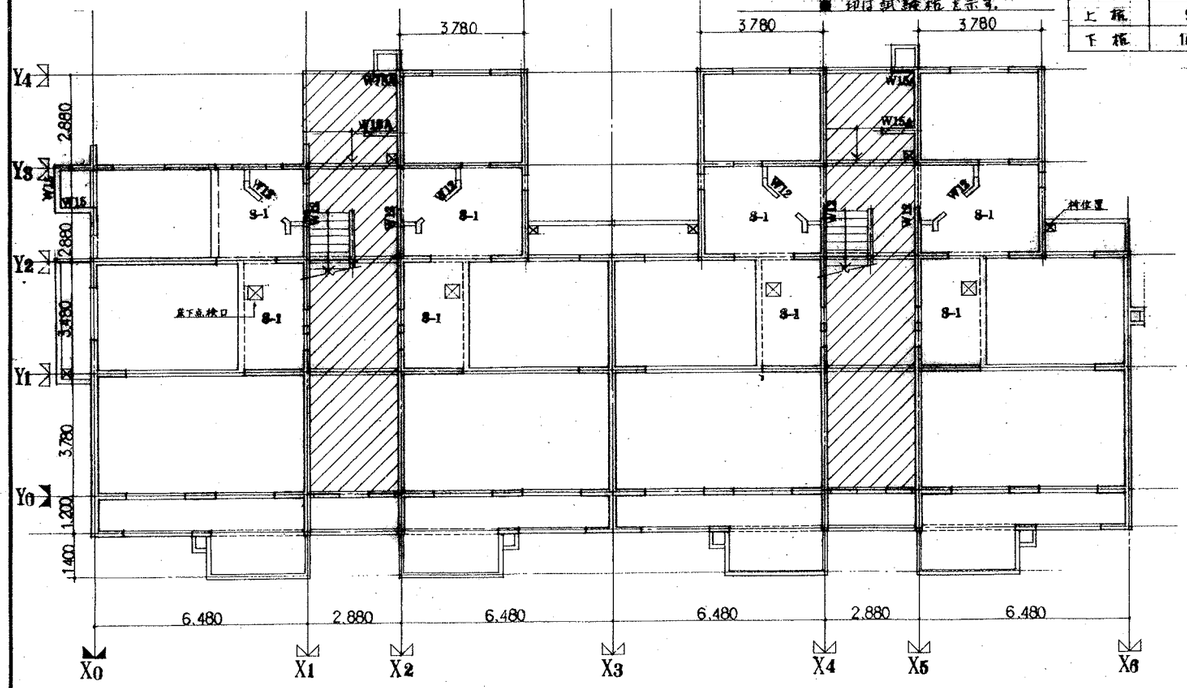

1階床伏図 1/100

特記を除き 壁は W18 とする。スラブは詳細参照
部分は土間コンクリートを示す

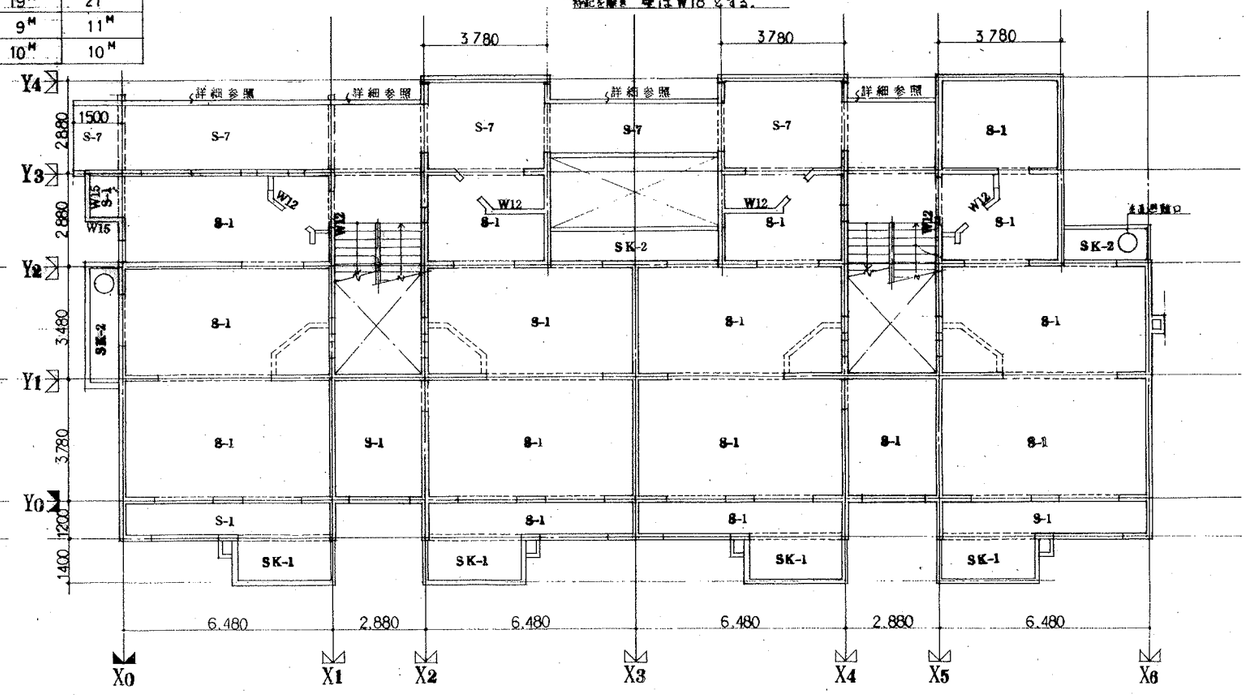

3階床伏図 1/100

特記を除き 壁は W18 とする。

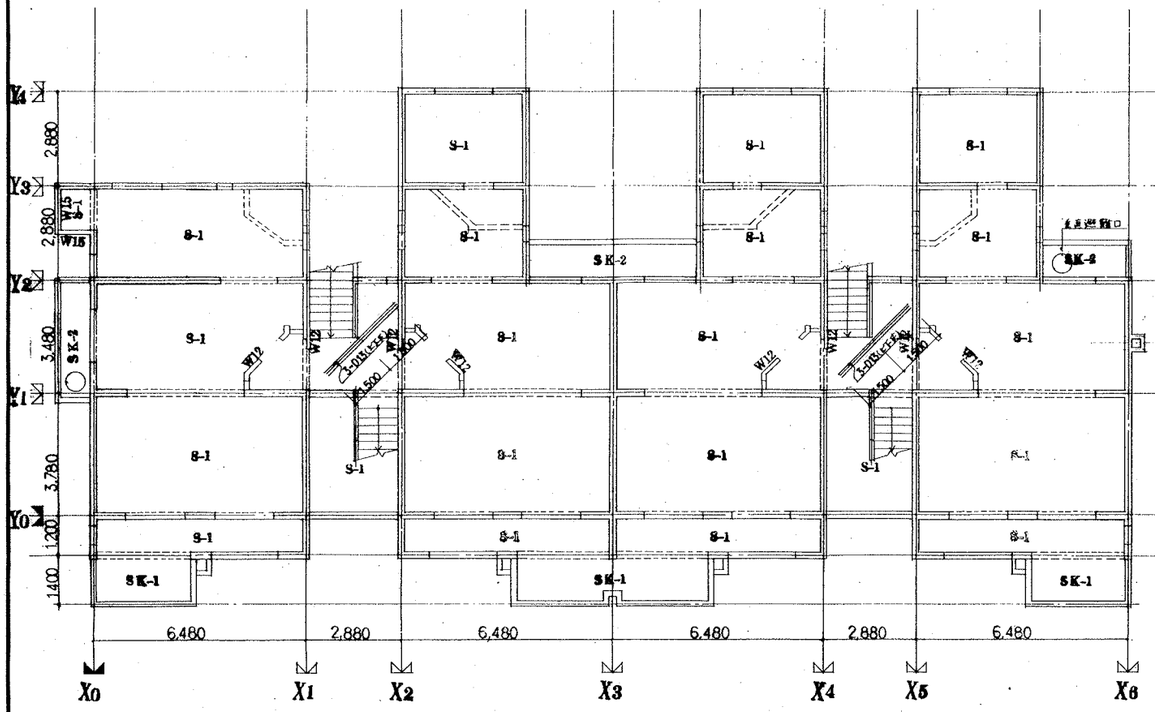

4階床伏図　1/100

特記を除き　壁はW18とする。

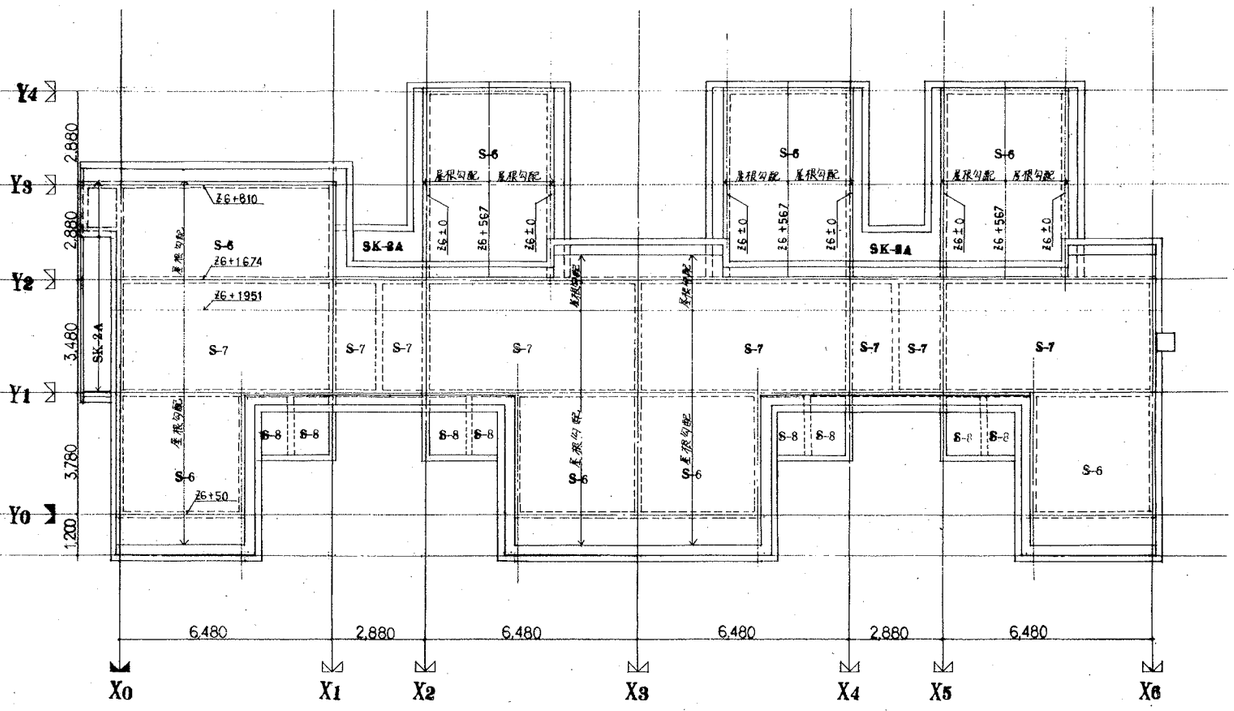

屋根伏図　1/100

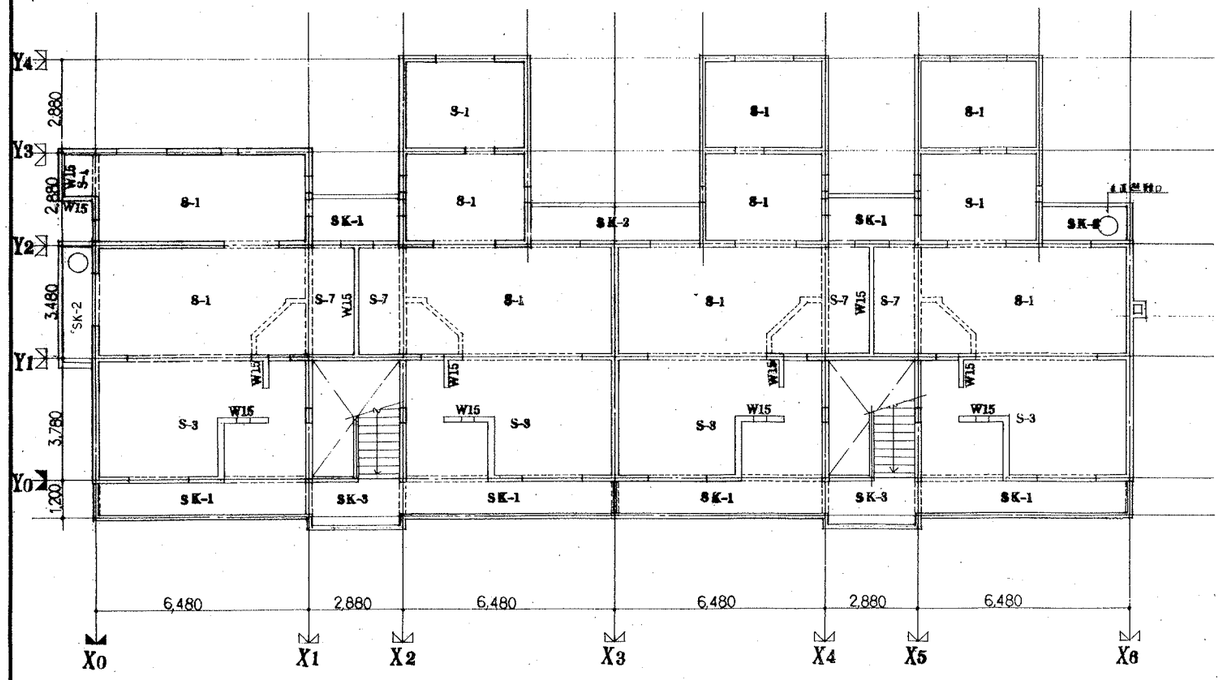

5階床伏図　1/100

特記を除き　壁はW18とする。

既製杭打設工事共通事項

1. 総則

本工事は既製杭打設専門業者の責任施工とする。
工事に先立ち施工要領書及び計画書を提出し、監督員の承認を受けるものとする。

2. 工法

プレボーリング 直打工法

3. 材料

PHC パイル　φ=300、設計杭耐力 R_a = 36 t/本

※設計杭耐力は試験杭の結果により決定すること。

4. 施工

4-1 ・プレボーリング

オーガー径　D=300 mm

プレボーリング長　　杭長 −5.0 m

・杭打機

ディーゼルハンマー　ラム重量 2.2 t

・プレボーリング長は、現場にて、係員の指示により最終決定する。

・杭頭レベルはヤトコ使用にて基礎下所定レベルにセットすること。杭頭カットは原則として認めない。

4-2 杭径

杭径は本自動 施工による

施工法は JIS A 5201 SN-2V 有害施工

最近6ヶ月以内に類似工法実績がある場合

5. 施工記録及び報告書

施工記録は詳細に記録し、必要に応じて監督員に提示すること。
報告書は施工記録を添えて、監督員の指示に従い提出すること。

6. 安全と公害防止

工事は安全第一とする。立騒音、振動等
公害に留意し、問題のないよう施工すること。

7. 杭長

杭長は図示によるが、試験杭の結果によって最終決定することとする。

基礎配筋図 1/40

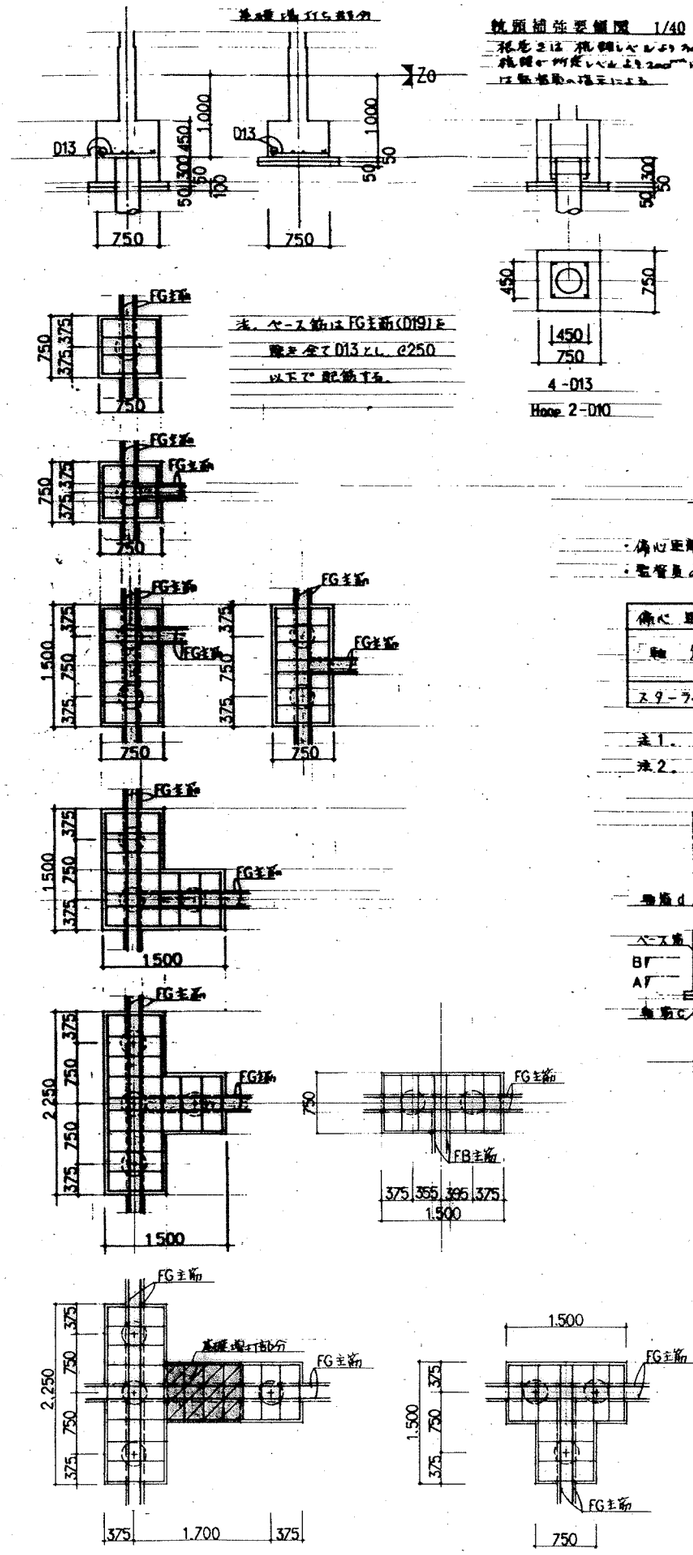

注、ベース筋はFG主筋(D19)を除き全てD13とし、@250以下で配筋する。

杭頭補強要領図 1/40

杭長さは杭頭レベルより 300㎜ 以上とする。
杭頭が所定レベルより 300㎜ 以上下る場合は監督員の指示による。

地中梁断面表 1/40

補記を除き ST D10-@250、腹筋 D10、あばら筋 D10-@750

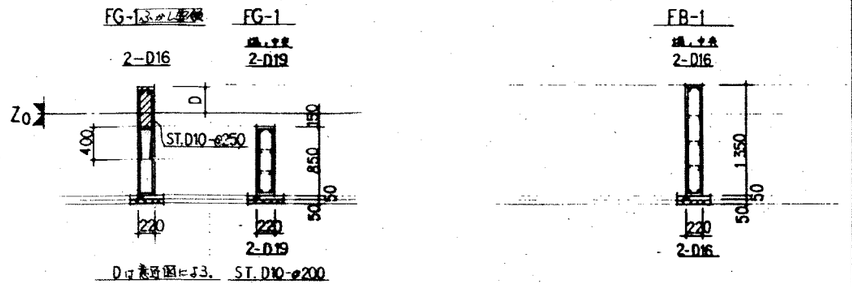

杭偏心時の割増リスト

・偏心距離 e の許容範囲は、60以下とする。60を超える場合は、
・監督員の指示により下図による。

偏心距離	60 < e ≦ 125			125 < e ≦ 175			175 < e ≦ 200		
軸筋	a,b	c	d	a,b	c	d	a,b	c	d
	1-D13	—	2-D10	1-D13	1-D13	2-D13	1-D16	1-D13	2-D13
スターラップ	D10 − @200			D10 − @150			D13 − @250		

注1. e > 200 の場合は監督員と協議する。
注2. 杭偏心式地中梁内鞘管上で生じた場合は、補強の必要はない。(e≦200)

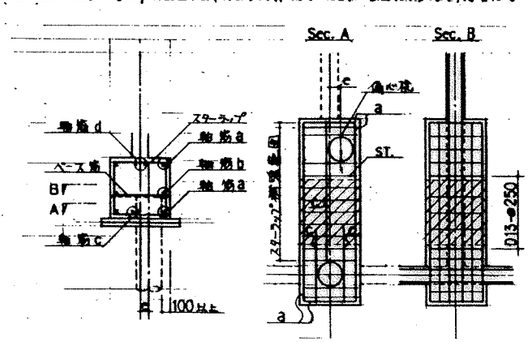

1F コンクリートスラブ配筋断面図 1/40

短辺方向



土間コンクリート配筋図 1/40



床版配筋リスト

符号	版厚	位置 (CM)	短辺方向 端部A	短辺方向 中央部B	短辺方向 両端部CD	長辺方向 端部C	長辺方向 中央部B	長辺方向 両端部AD
S-1	15	上端筋	D10-@200		D10-@200	D10-@200		D10-@200
		下端筋	D10-@200		D10-@200	D10-@200		D10-@200
S-2	18	上端筋	D10, D13-@200		D10, D13-@200	D10-@200		D10-@200
		下端筋	D10, D13-@200		D10, D13-@200	D10-@200		D10-@200
S-3	15	上端筋	D13-@100		D10, D13-@200	D10, D13-@200		D10, D13-@200
		下端筋	D13-@100		D10, D13-@200	D10, D13-@200		D10, D13-@200
~~S-4~~	15	上端筋	D13-@100		D13-@100	D10-@200		D10-@200
		下端筋	D10-@200		D10-@200	D10-@200		D10-@200
~~S-5~~	15	上端筋	D13-@200		D13-@200	D13-@200		D13-@200
		下端筋	D13-@200		D13-@200	D10-@200		D10-@200
S-6	15	上端筋	D10-@200		D10-@200	D10-@200		D10-@200
		下端筋	D10-@200		D10-@200	D10-@200		D10-@200
S-7	18	上端筋	D10, D13-@200		D10, D13-@200	D10, D13-@200		D10, D13-@200
		下端筋	D10, D13-@200		D10, D13-@200	D10, D13-@200		D10, D13-@200
SK-1	20~12	上端筋	D13-@150			D10-@250		
		下端筋	D10-@300			D10-@250		
SK-2 2A	20~12 18~12	上端筋	D13-@200			D10-@250		
		下端筋	D10-@200			D10-@250		
SK-3	20~12	上端筋	D13-@100			D10-@250		
		下端筋	D10-@200			D10-@250		

床版一般

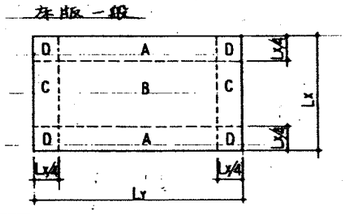

片持床版

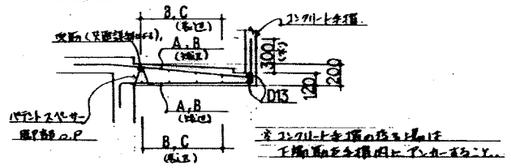

S-8

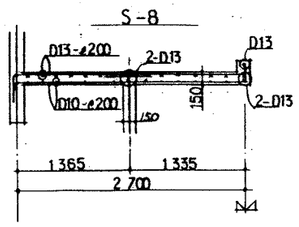

3F北側通路配筋詳細 1/40

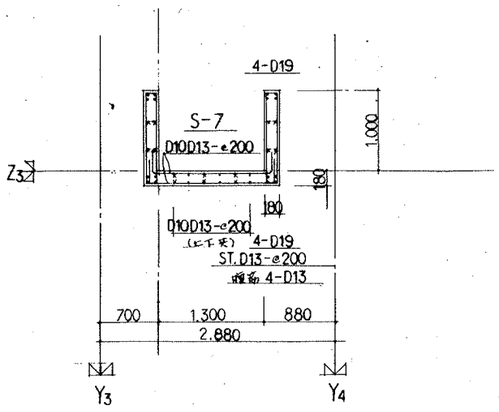

L型D13-@150部分配筋要領

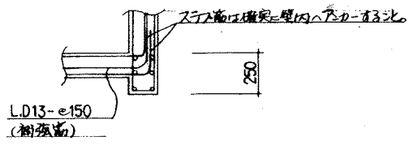

雑詳細図 1/40

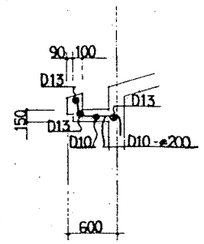

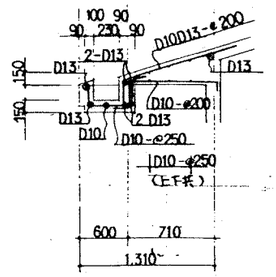

他の間型の屋根廻りもこれとならう。

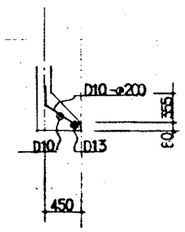

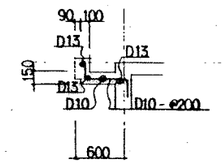

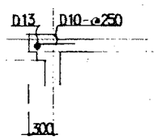

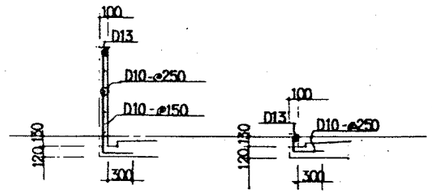

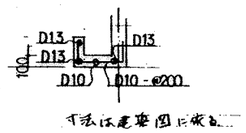

寸法は建築図に依る。

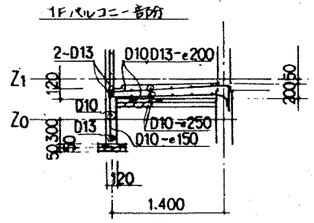

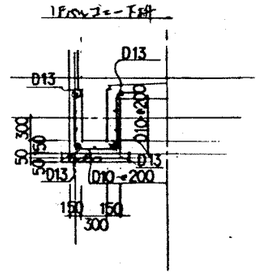

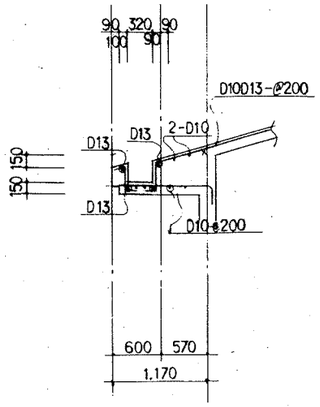

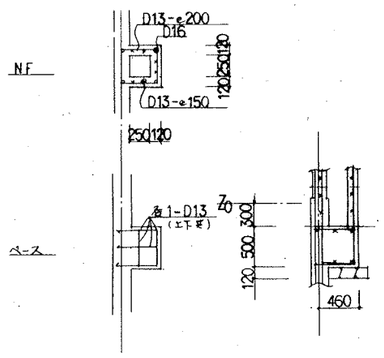

床版配筋詳細図　1/40

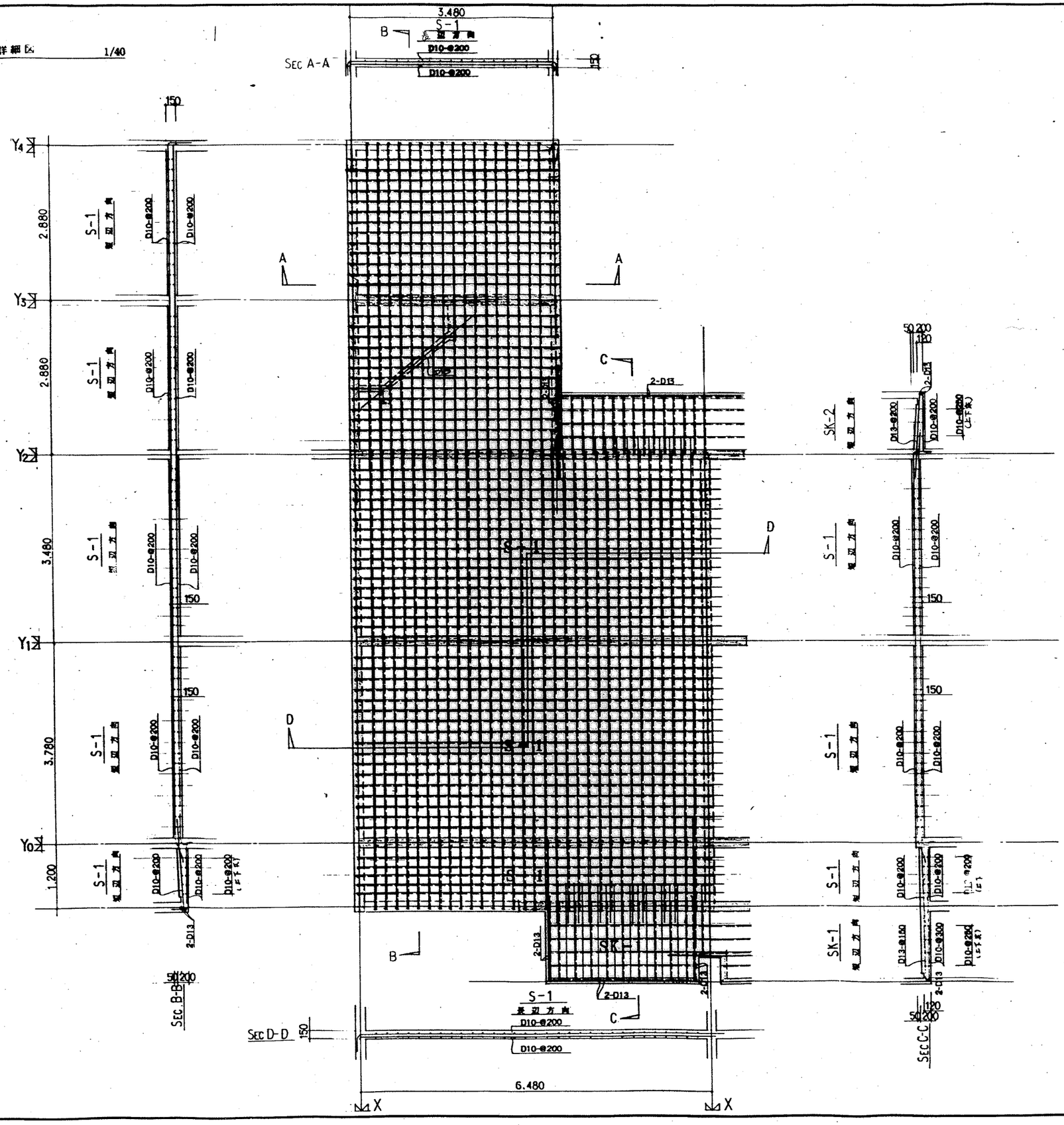

避難ハッチ開口補強要領　1/40

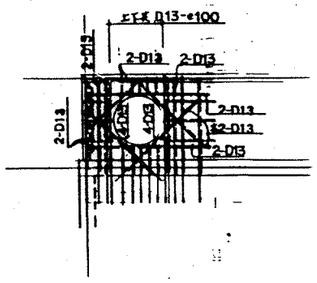

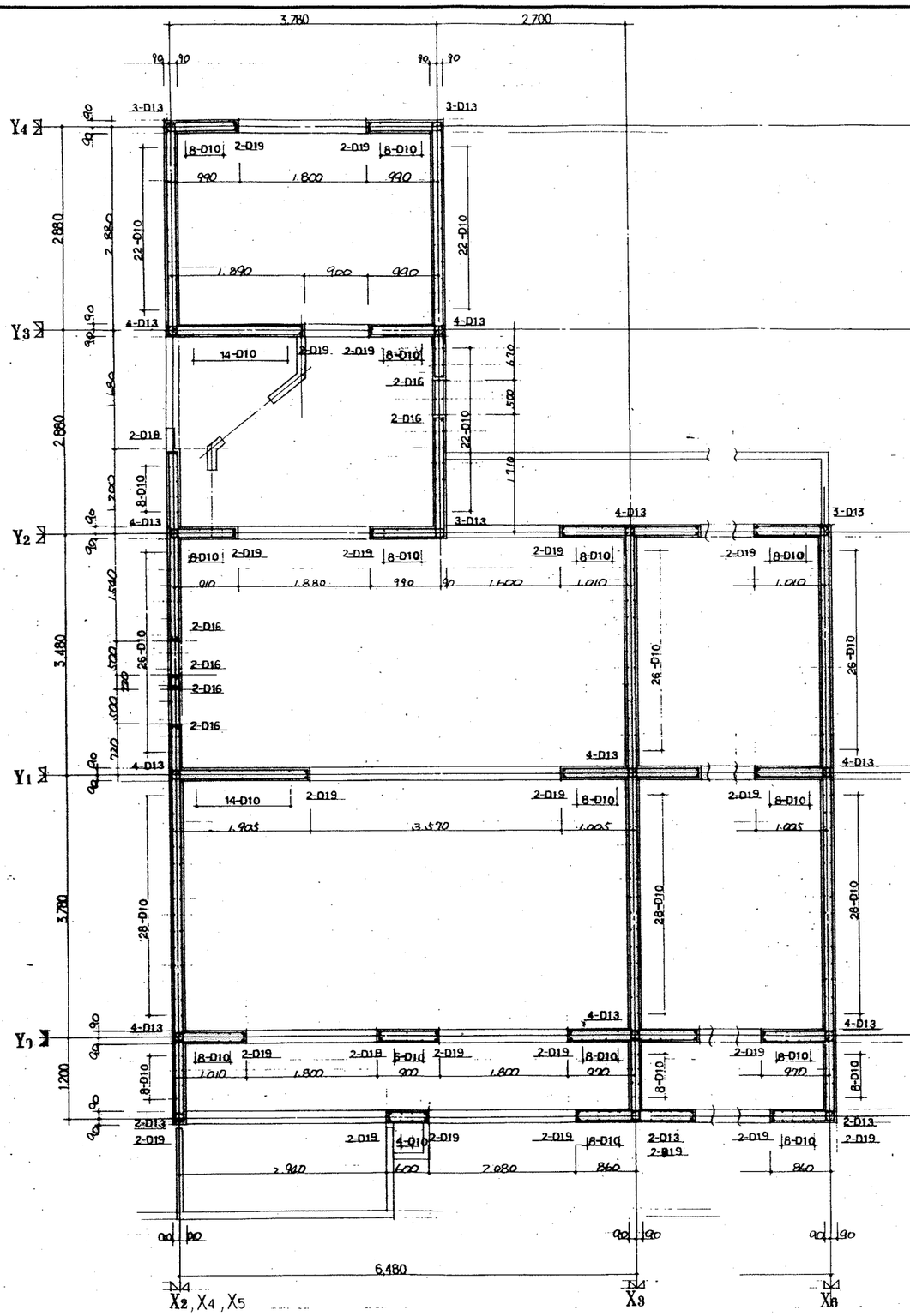

3DK-B' 1F 壁平面配筋図 1/40

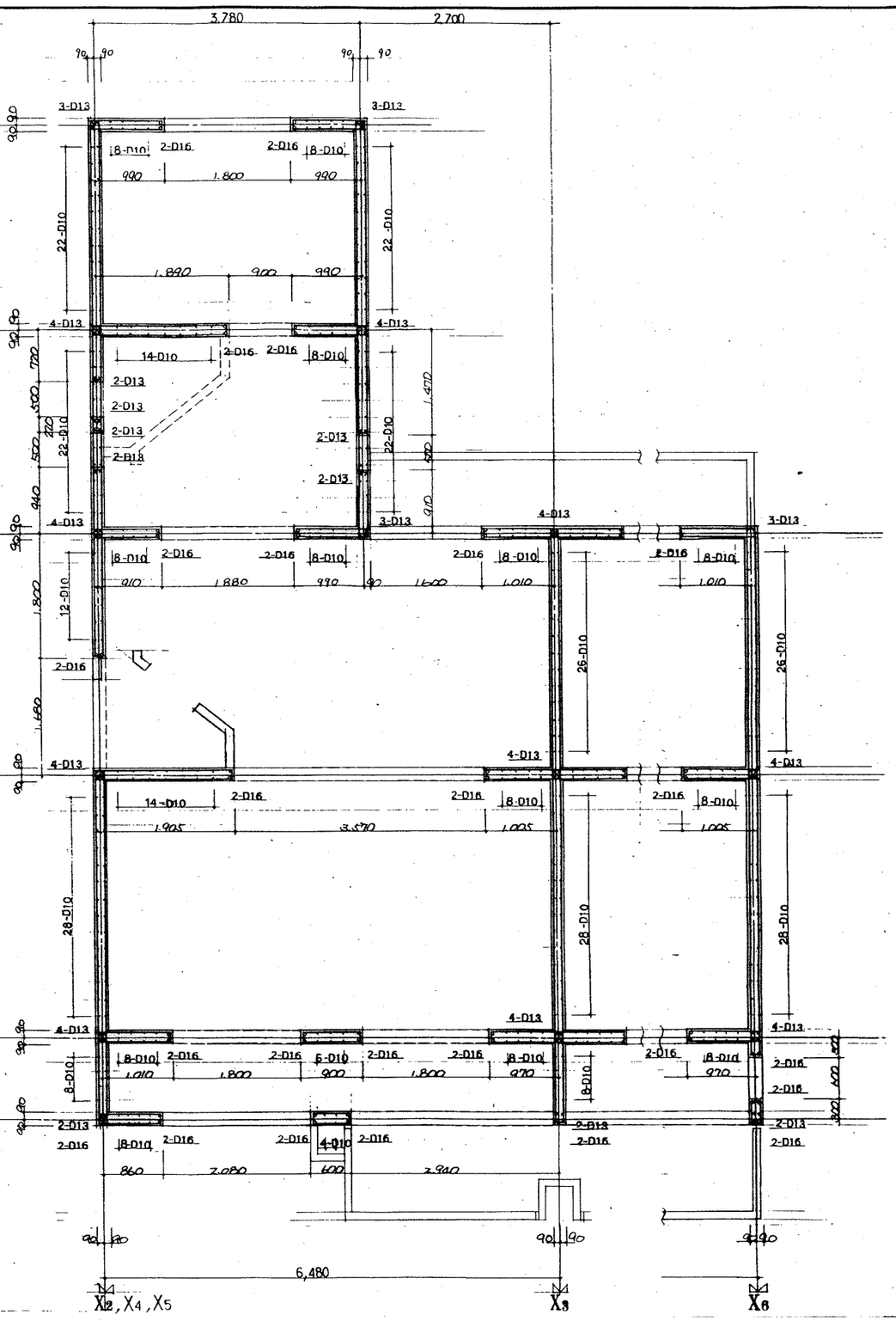

3DK'-D' 2F 壁平面配筋図 1/40

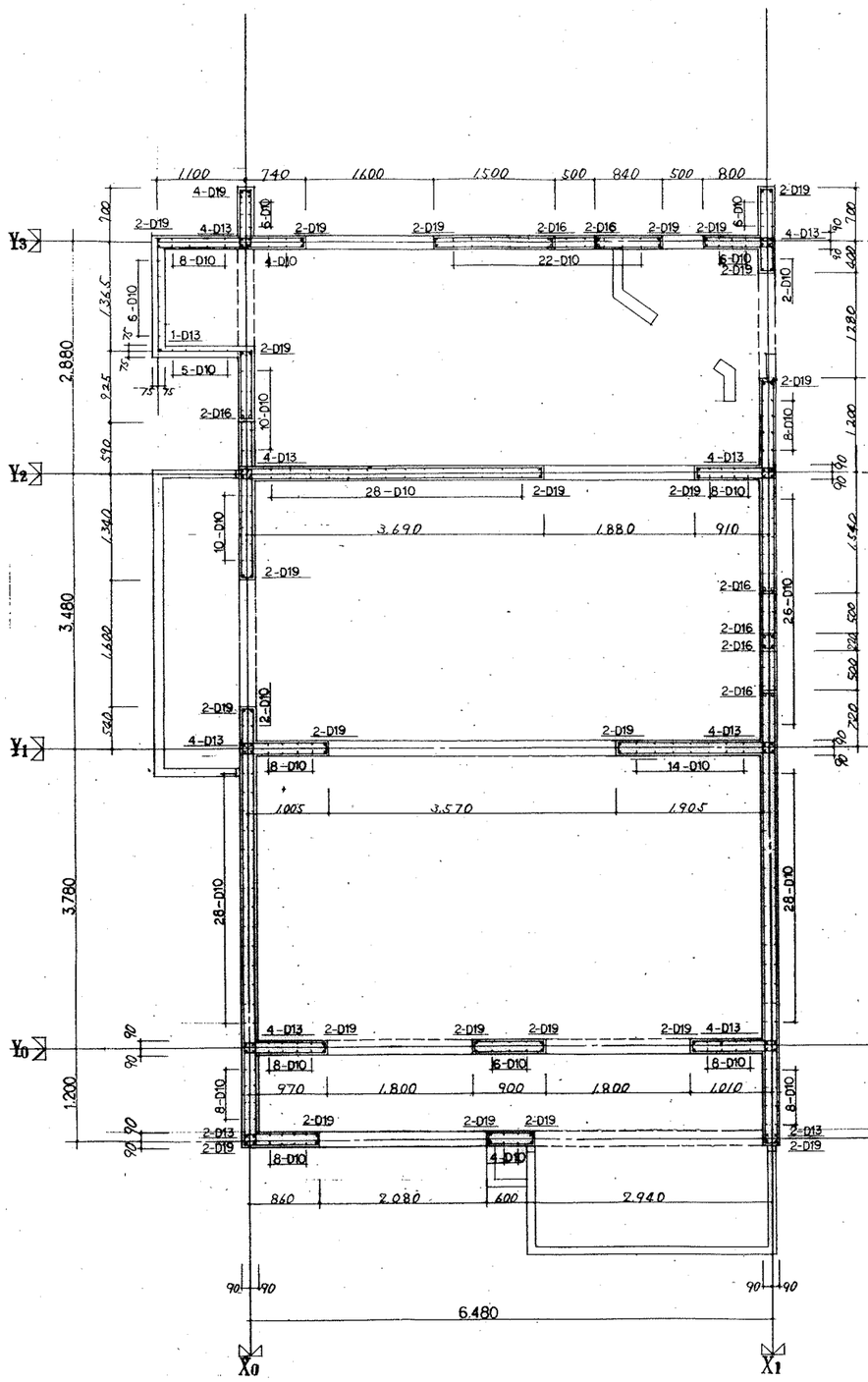

3DK-A' 1F 壁平面配筋図 1/40

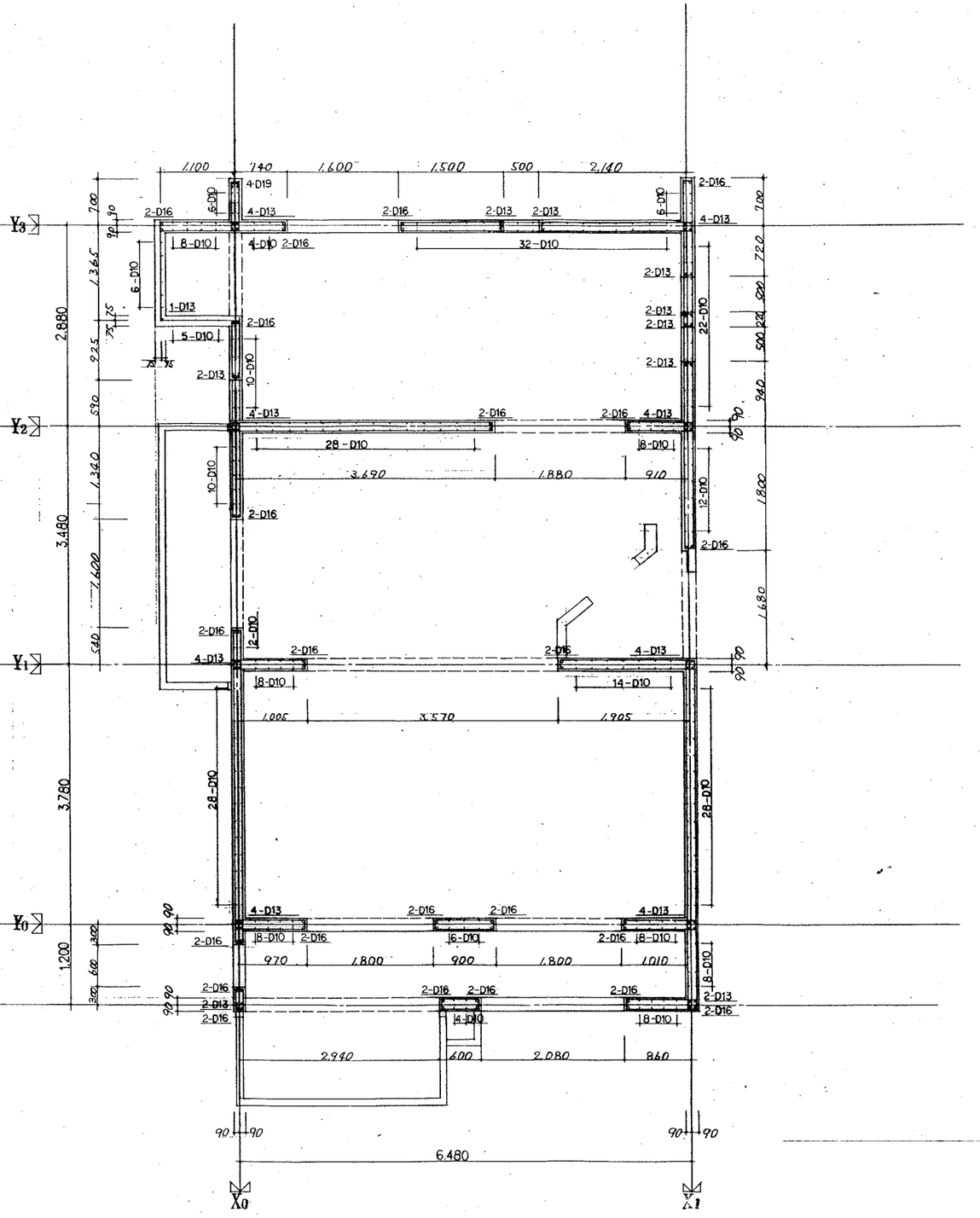

3DK-C' 2F 壁平面配筋図 1/40

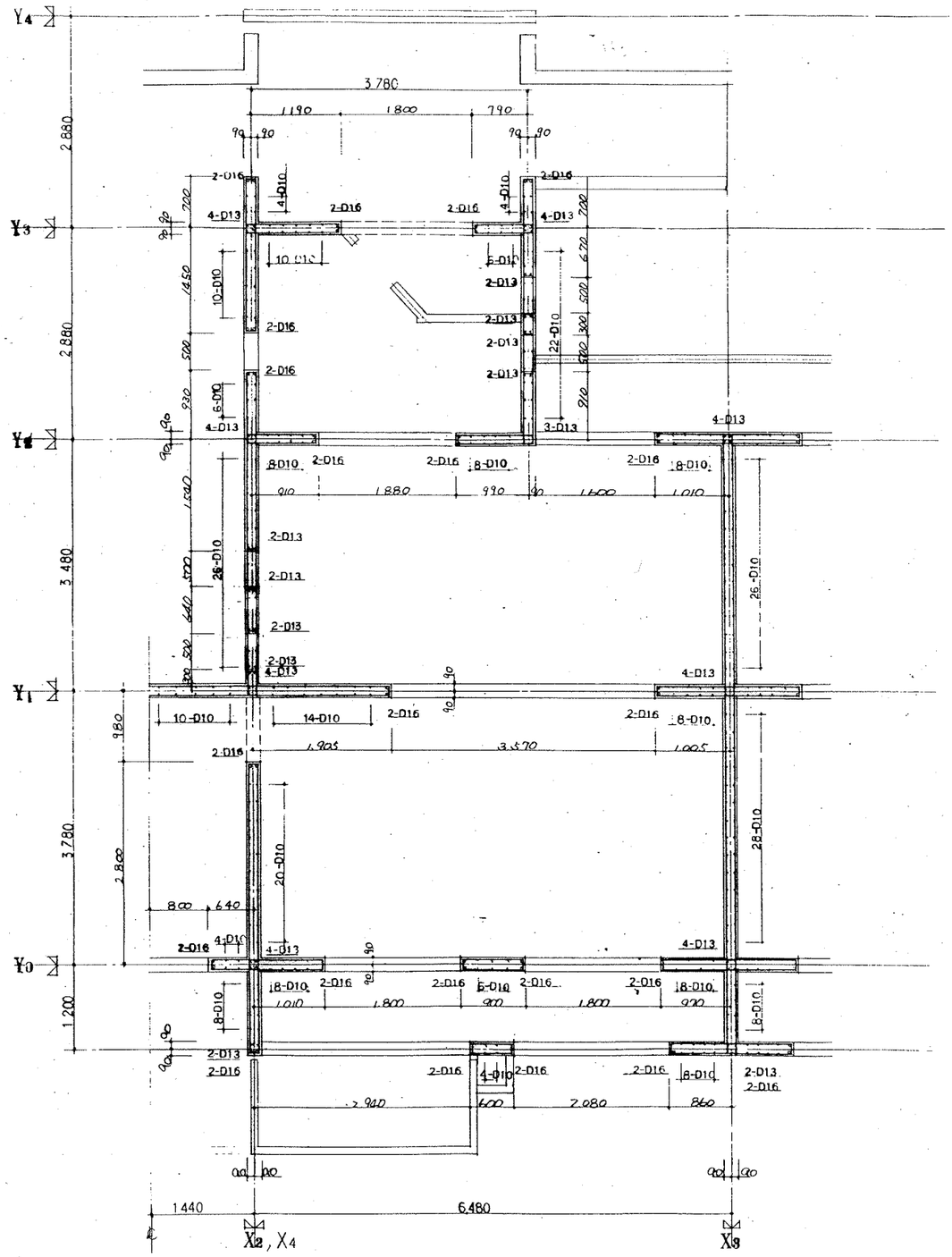

3DK-J 3F 壁平面配筋図 1/40

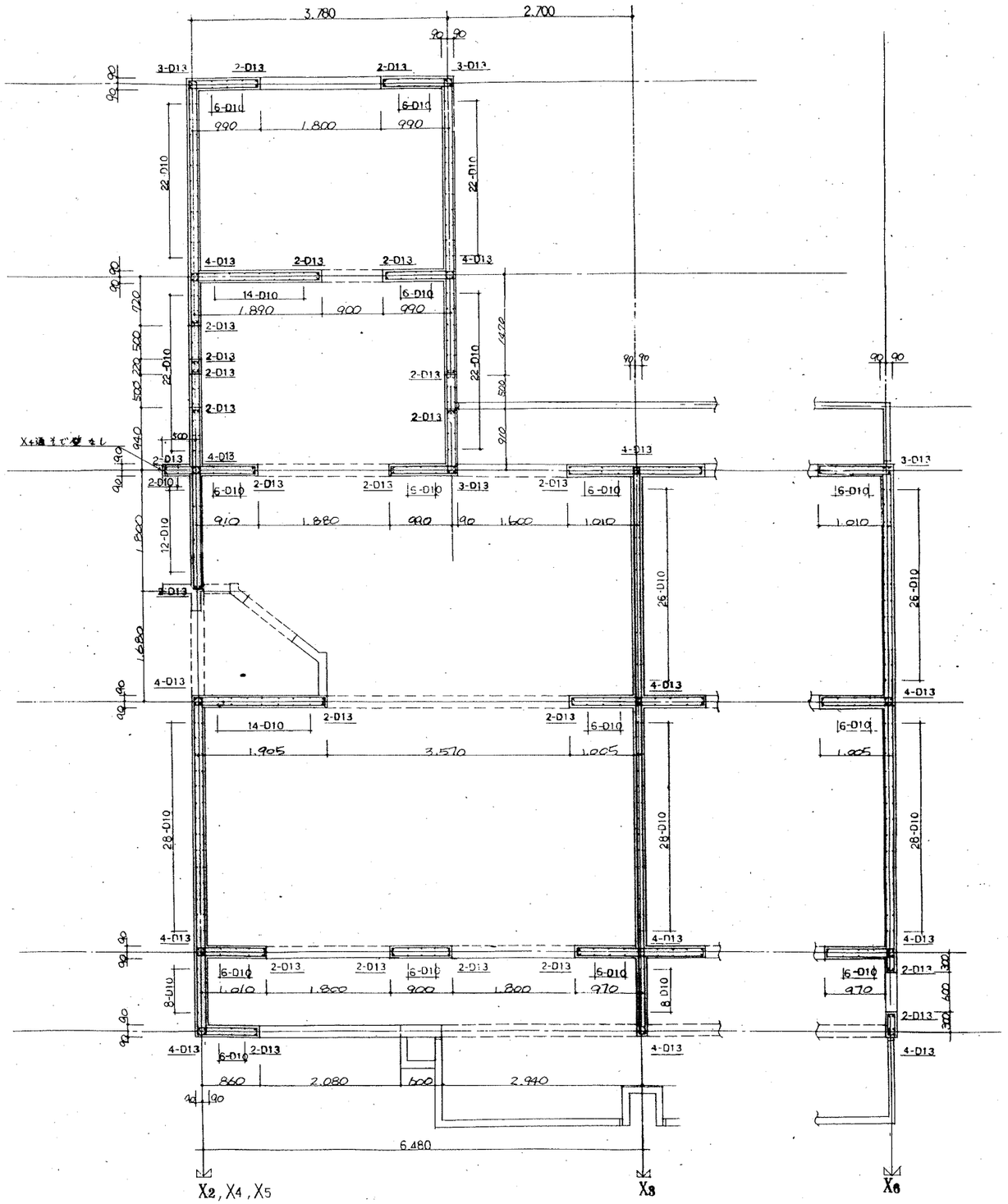

3DK-D' 4F 壁平面配筋図 1/40

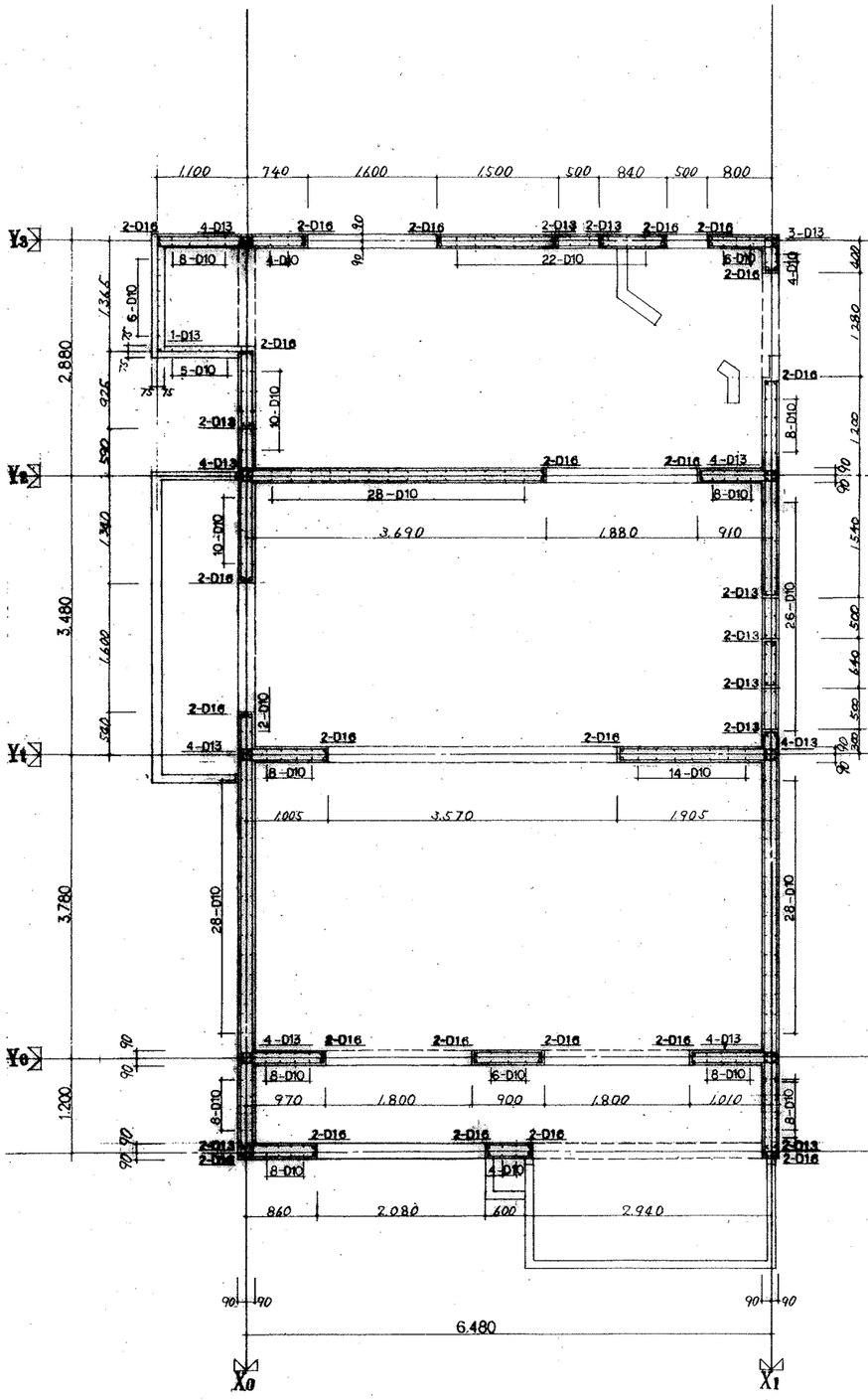

3DK-A' 3F 壁 平 面 配 筋 図 1/40

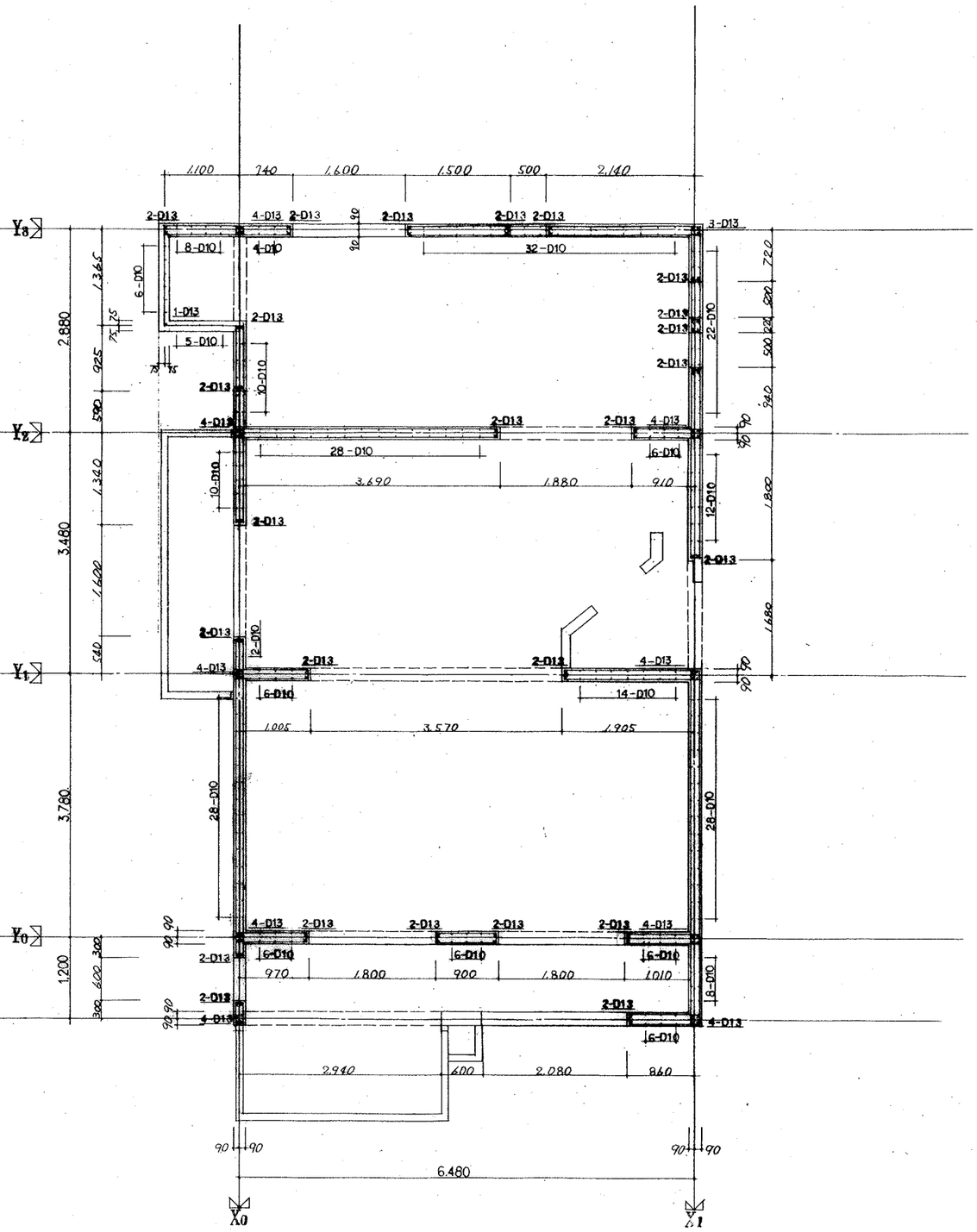

3DK-E' 4F 壁 平 面 配 筋 図 1/40

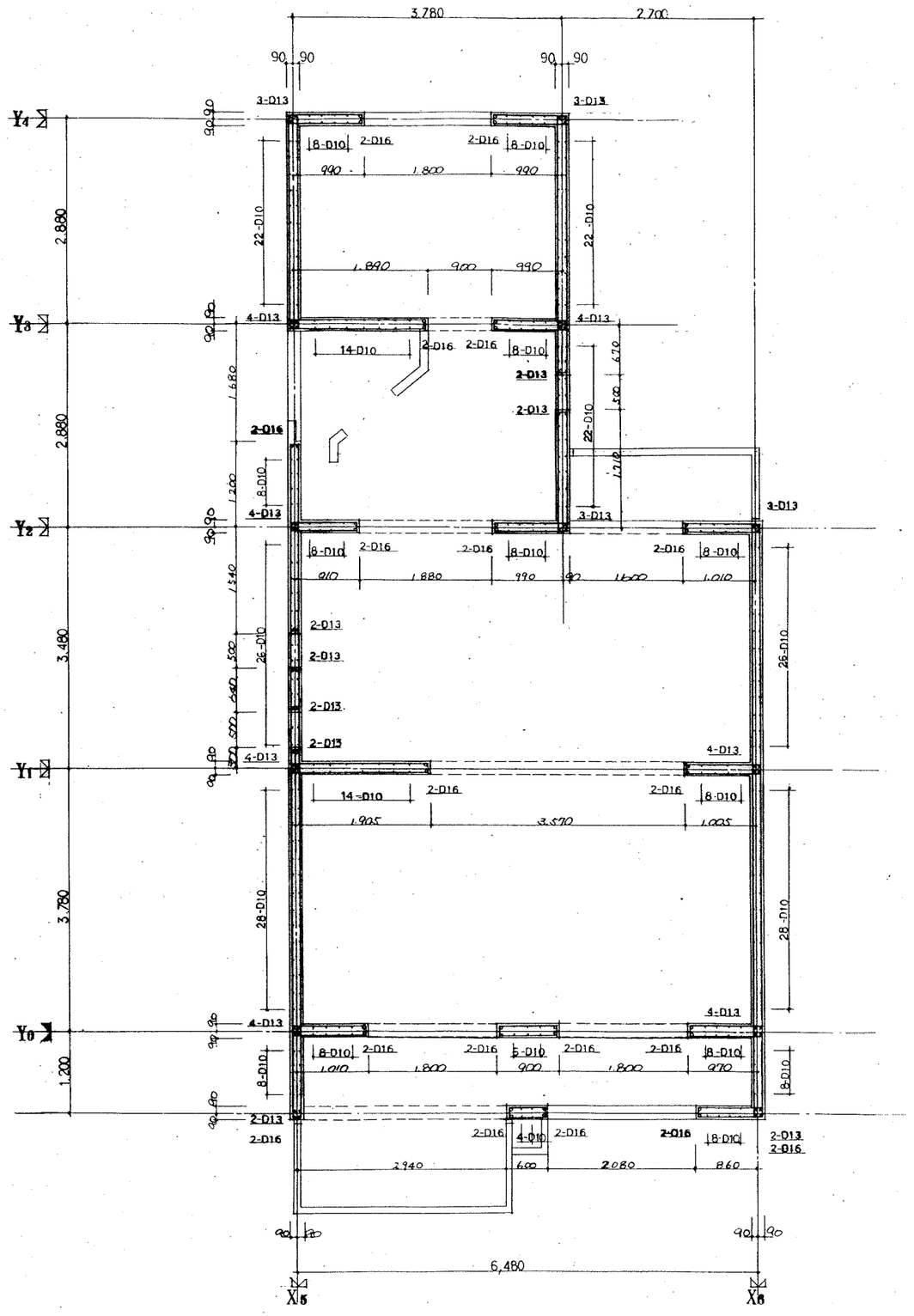

3DK-B'3F 梁平面配筋図 1/40

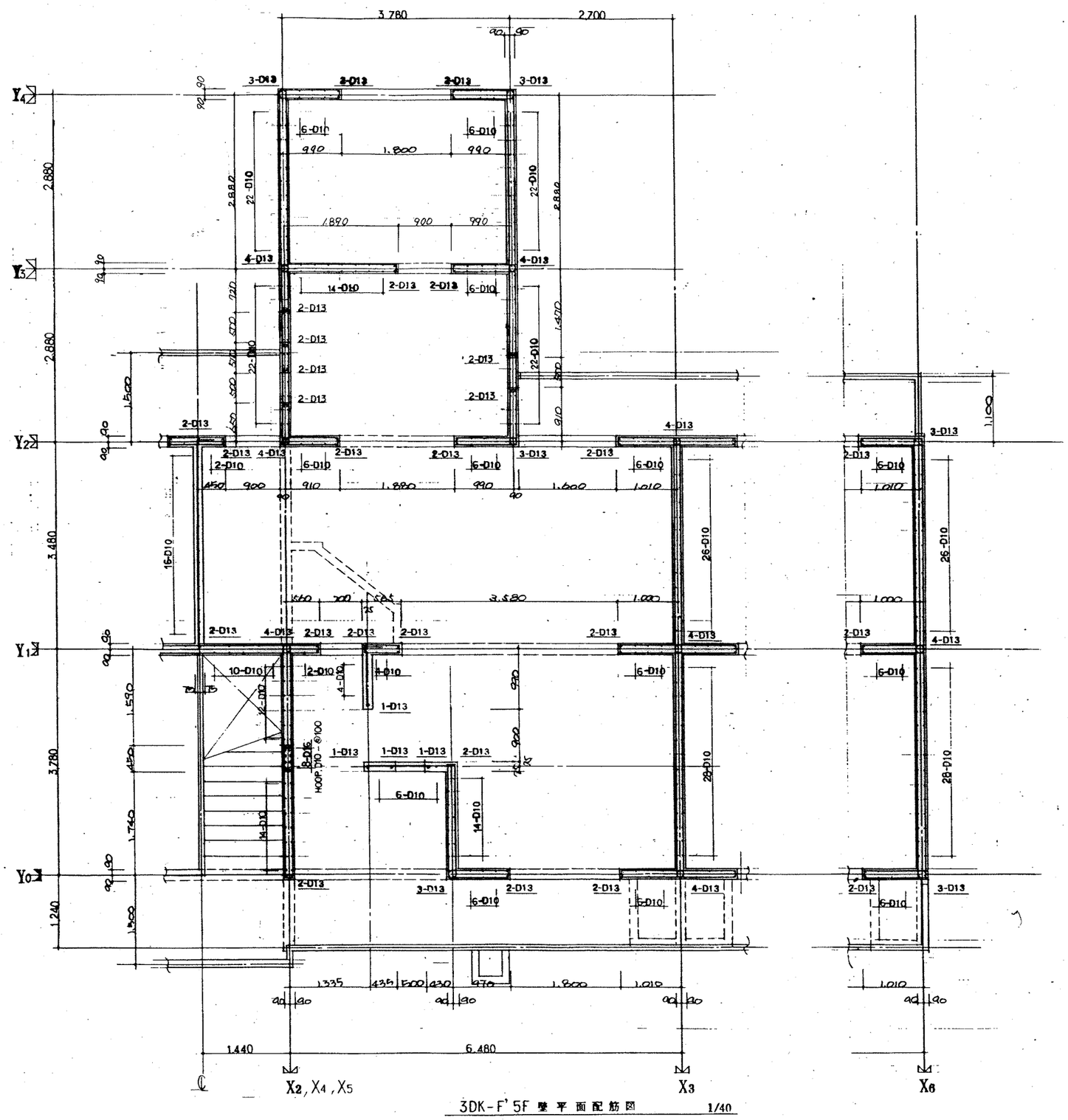

3DK-F'5F 壁 平 面 配 筋 図　1/40

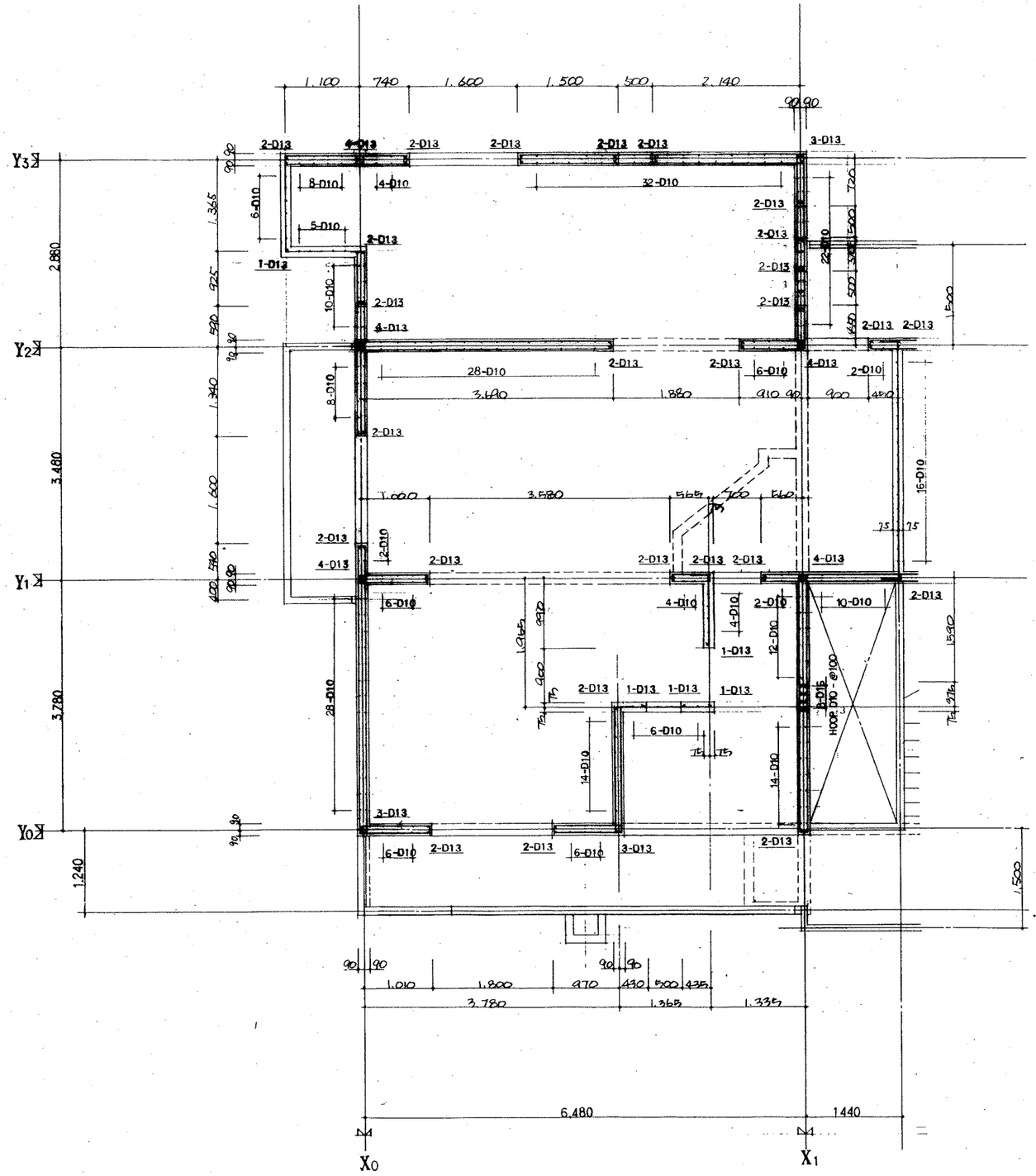

3DK-F'.5F 壁平面配筋図 1/40

X0 通壁配筋詳細図　1/40

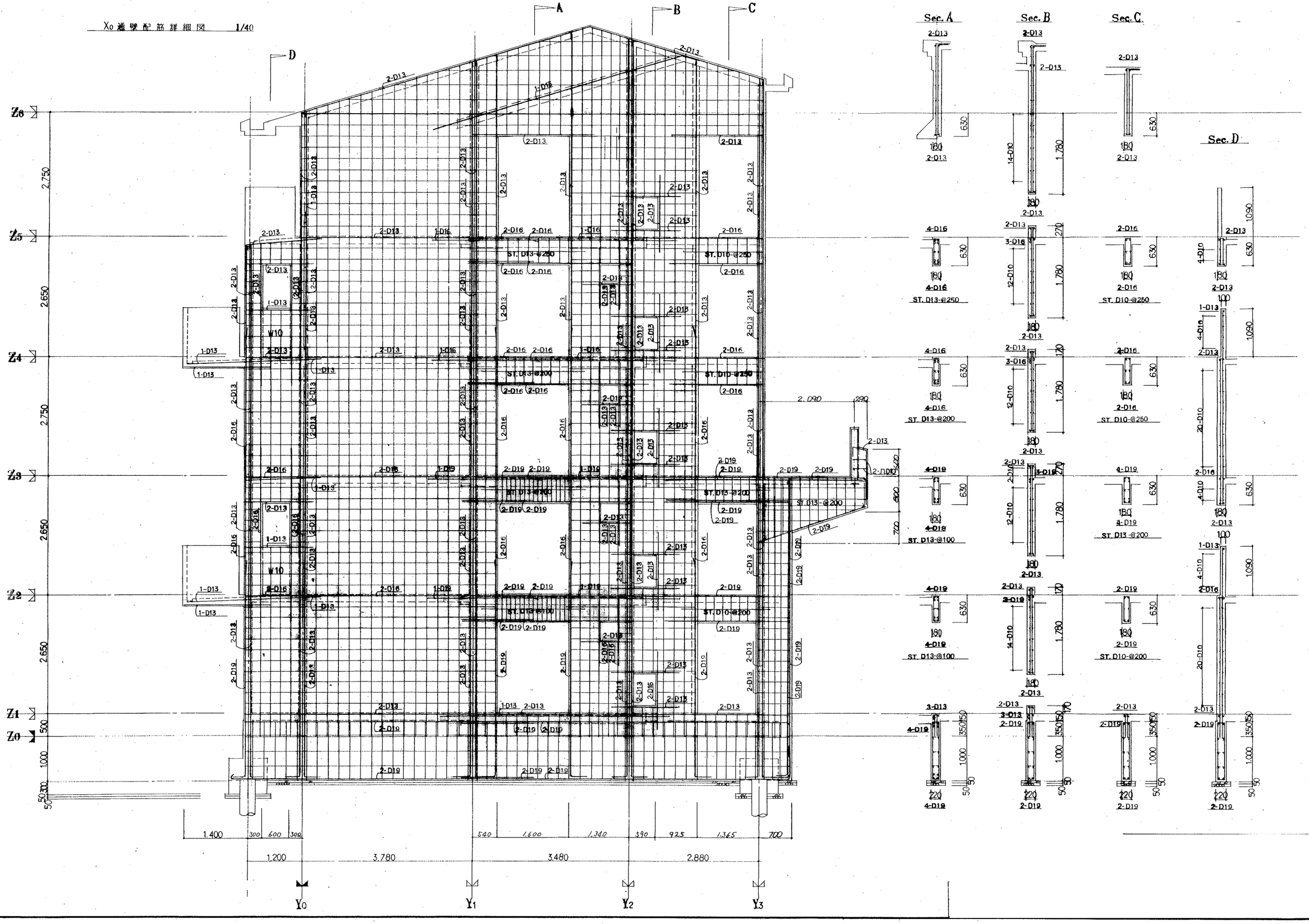

Sec. A

Sec. B

Sec. C

Sec. D

X1 通 壁配筋詳細図　1/40

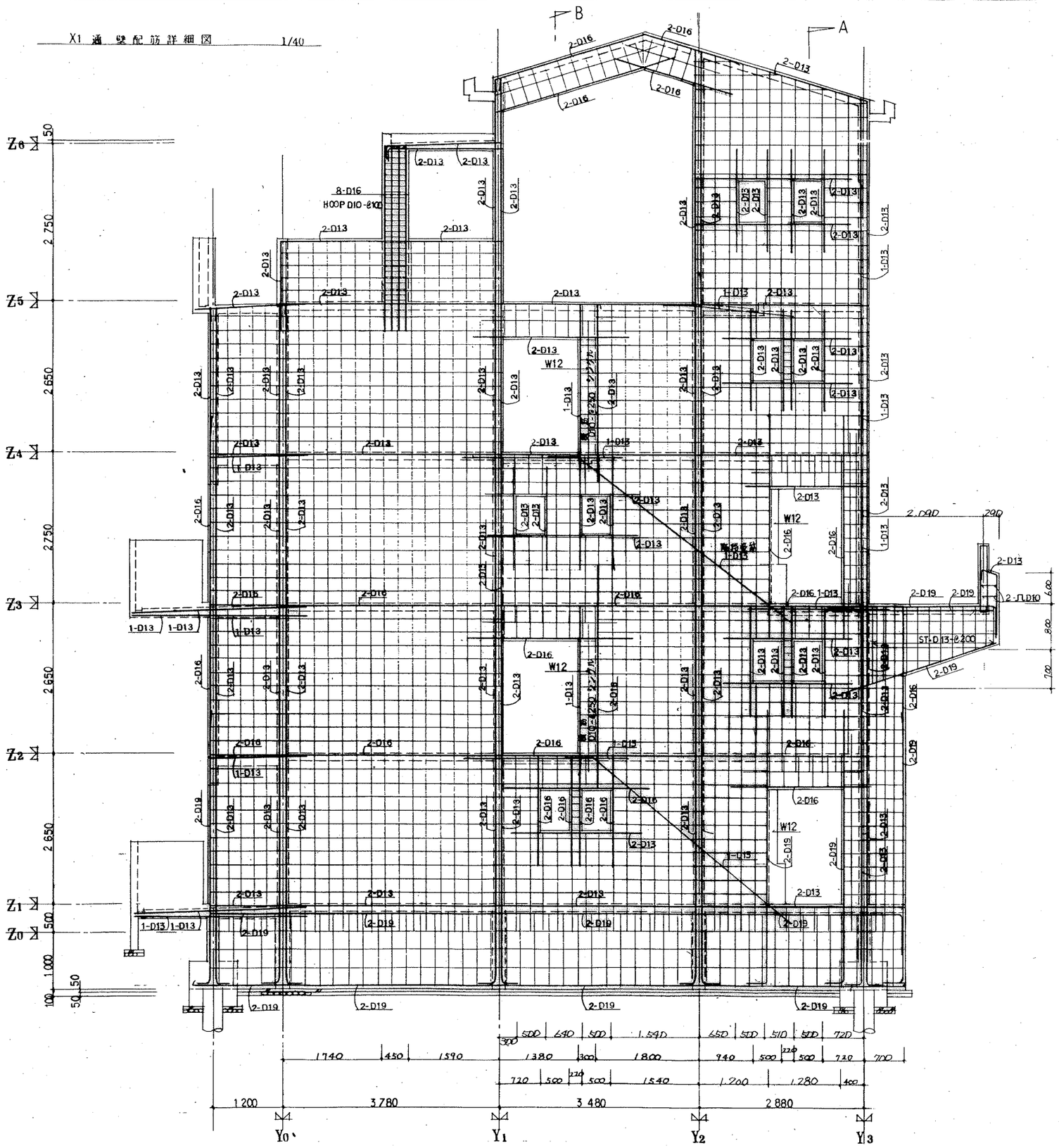

Sec. A

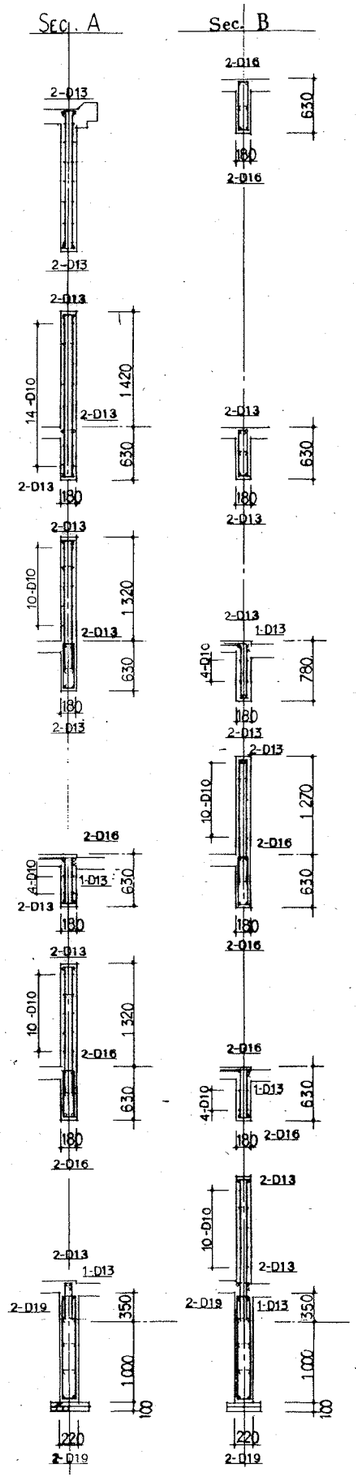

Sec. B

共通事項			
特記を除き	壁		W18
	壁筋	横筋	D10-@250(ダブル)
	スターラップ	壁梁	D10-@250
		地中梁	D10-@250
	腹筋		D10
	巾止メ筋	壁	D10-1ヶ所
		壁梁	D10-@ST3ヶ所
		地中梁	D10-@ST3ヶ所

X2,(X4)通 壁配筋詳細図 1/40

X4通においては、本図を参照して、通場及び階段受筋1-D13を入れるものとする。

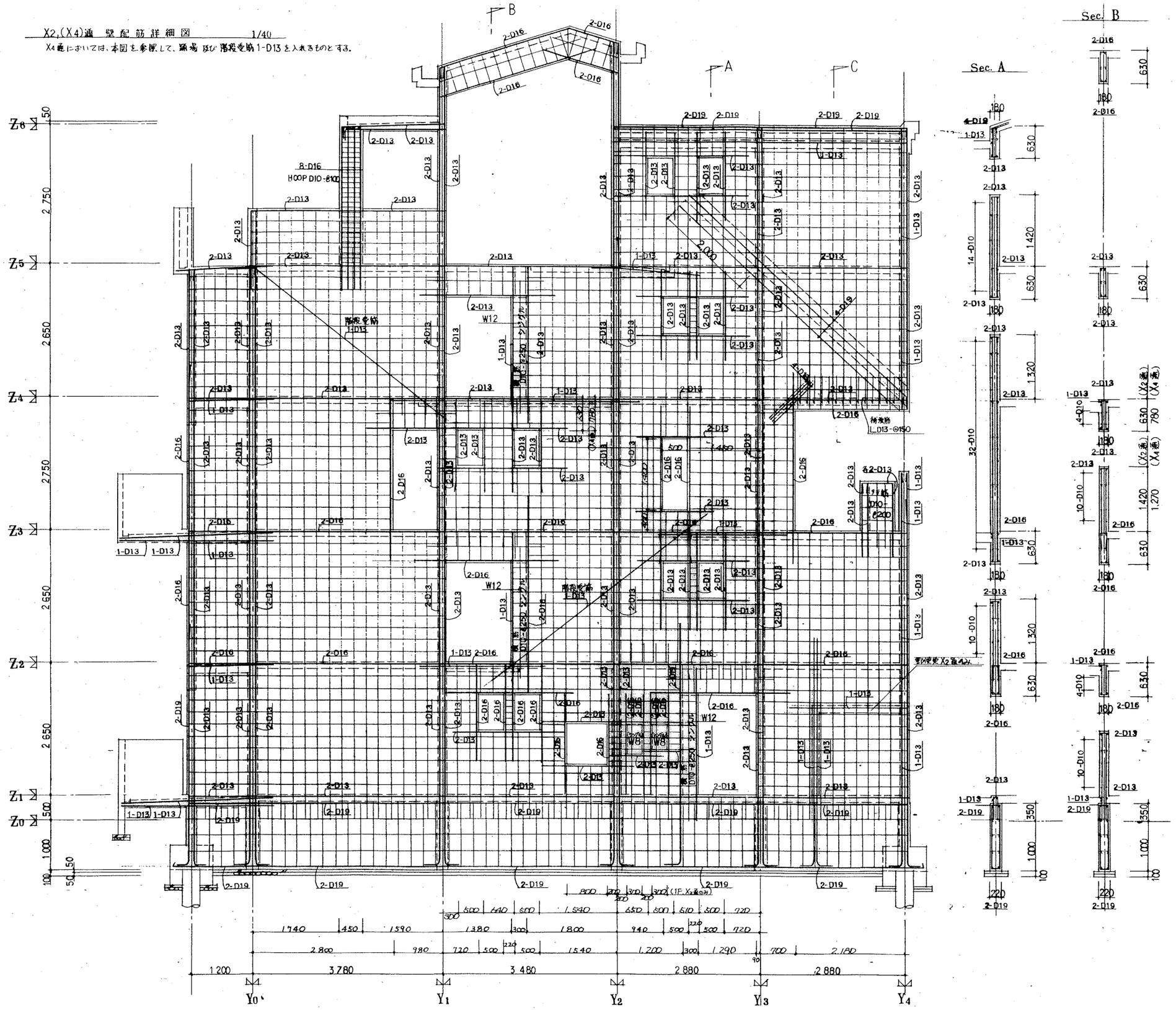

共通事項			
特記を除き	壁		W18
	壁筋	横筋	D10-@250(ダブル)
	スターラップ	壁梁	D10-@250
		地中梁	D10-@250
	腹筋		D10
	巾止メ筋	壁	D10- 1ヶ/m²
		壁梁	D10-@ST.3本毎
		地中梁	D10-@ST.3本毎

X3 通壁配筋詳細図　1/40

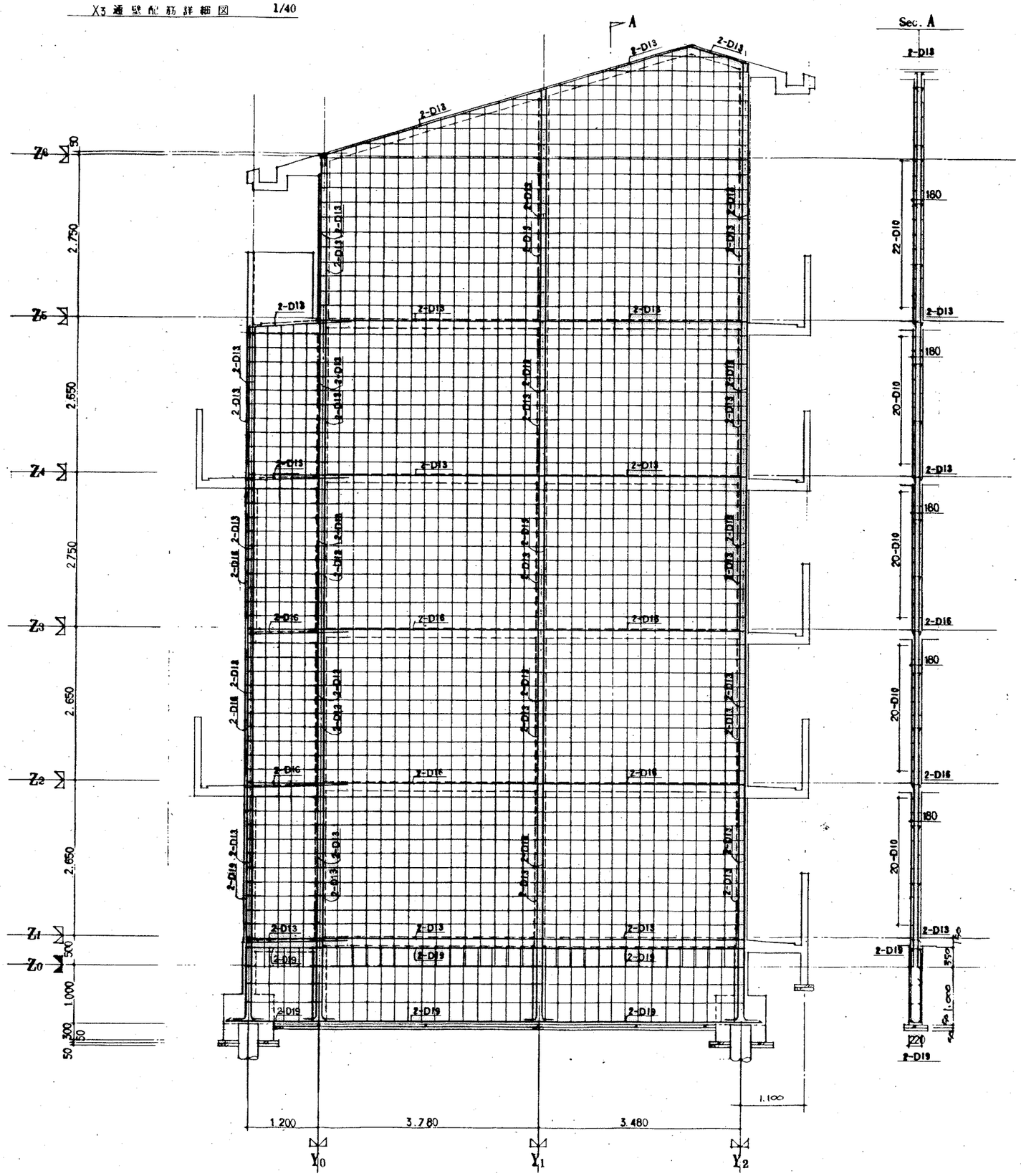

共通事項		
特記を除き	壁	W16
	壁筋	横筋 D13-@250(ダブル)
	スターラップ	壁筋 D10-@250
		梁中筋 D10-@250
	腹筋	D10
	巾止メ筋	壁 D10- 12本/m
		壁筋 D10-@ST.3本折
		梁中筋 D10-@ST.3本折

X5 通 壁配筋詳細図　1/40

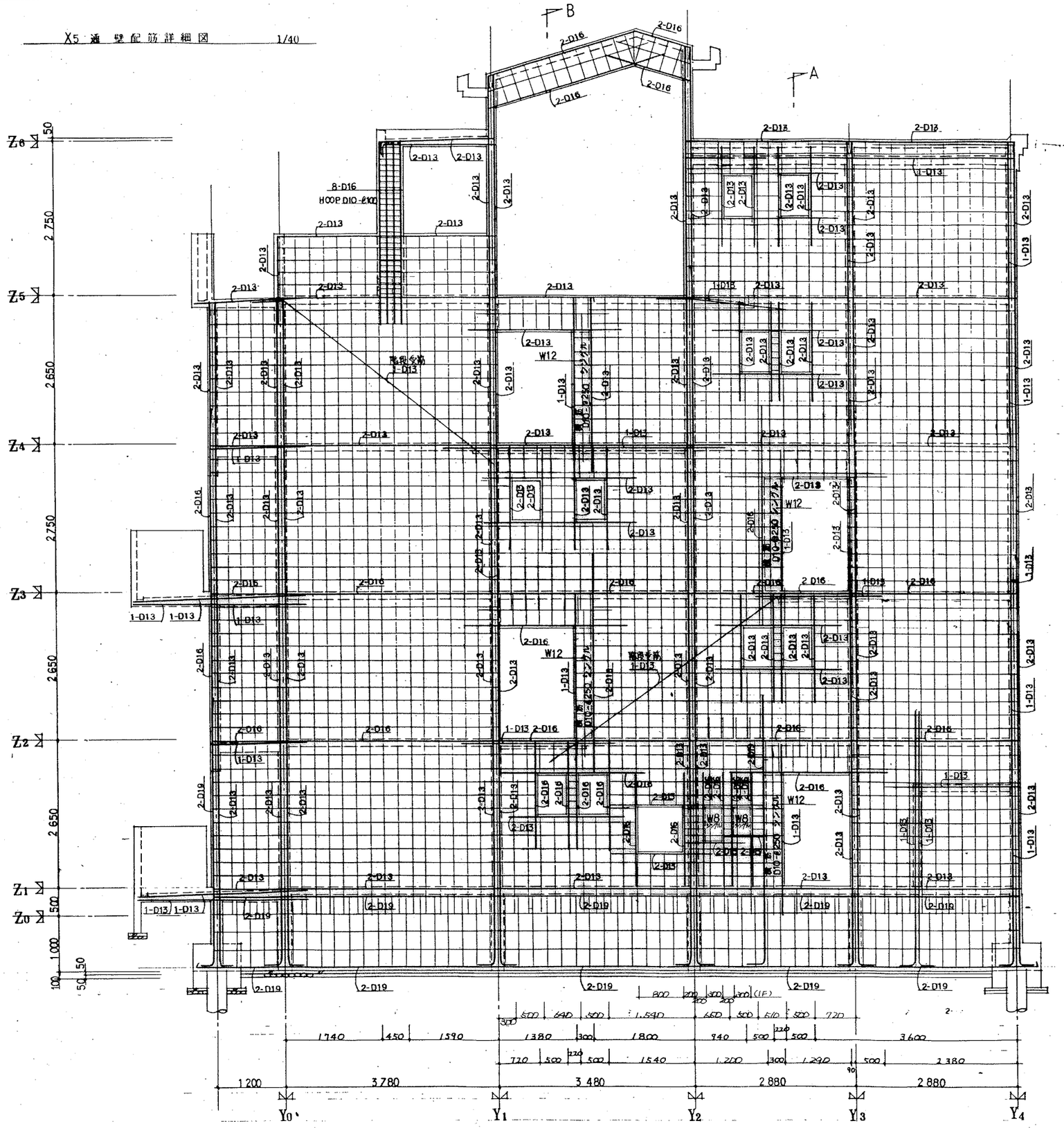

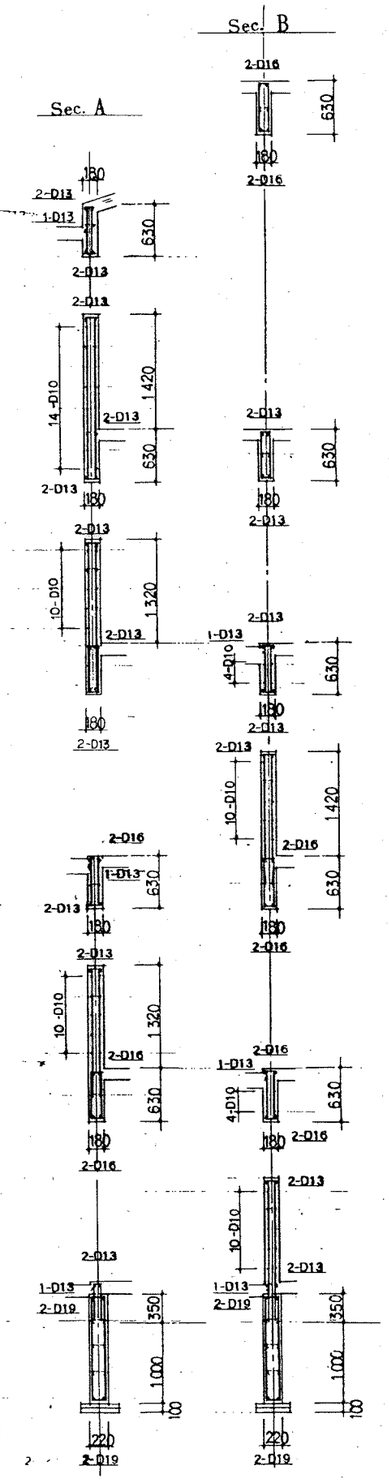

共通事項		
特記を除き	壁	W18
	壁筋 横筋	D10-@250(ダブル)
	スターラップ 壁梁	D10-@250
	地中梁	D10-@250
	腹筋	D10
	巾止メ筋 壁	D10- 1ヶ所
	壁梁	D10-@ST.3本組
	地中梁	D10-@ST.3本組

X6 通壁配筋詳細図 1/40

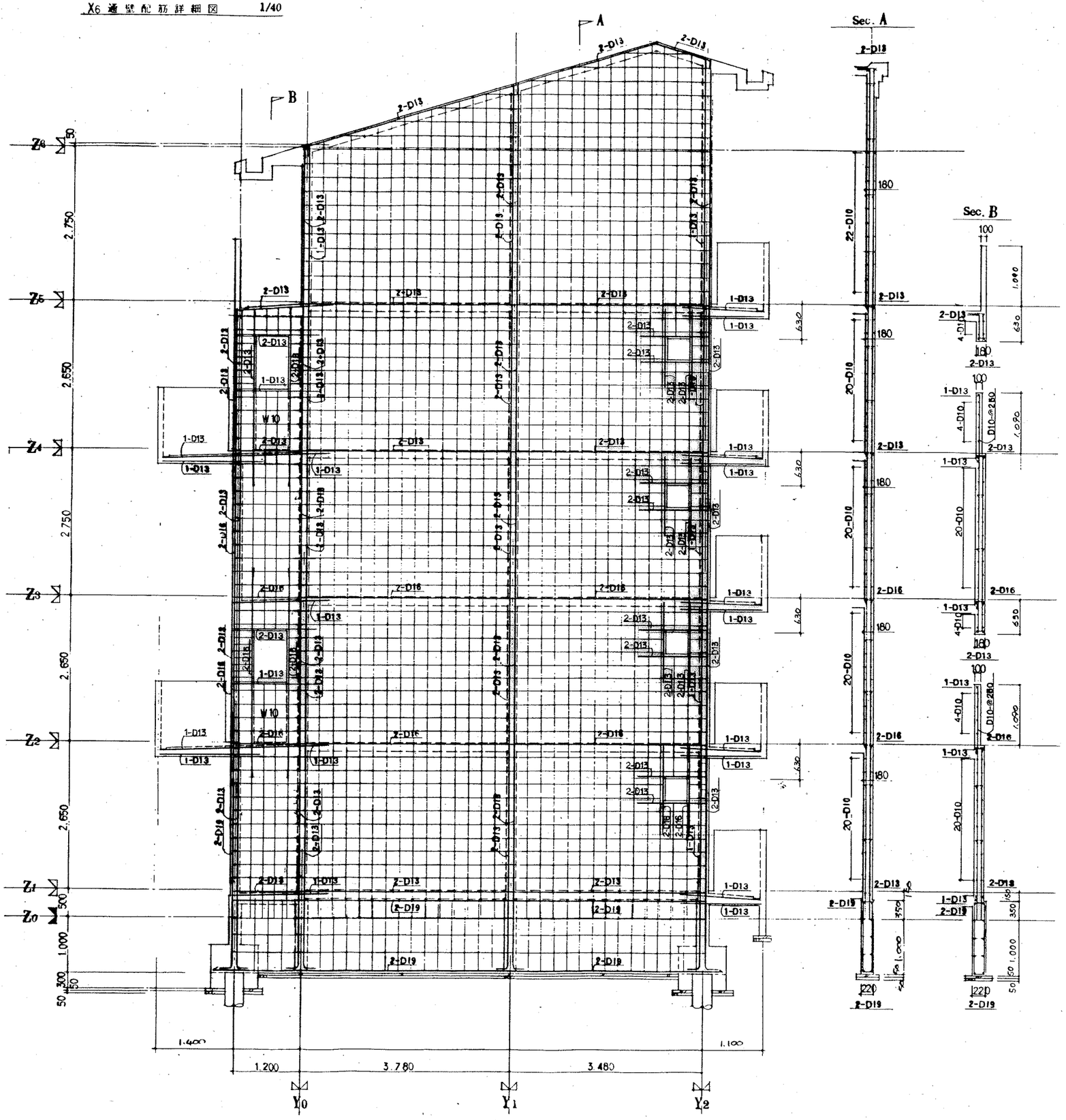

共通事項			
特記を除き	壁		W10
	壁筋	縦筋	D10-@250(ダブル)
	スターラップ	壁梁	D10-@250
		地中梁	D10-@250
	腹筋		D10
	巾止メ筋	壁	D10-1ヶ/m
		壁梁	D10-@ST.3本縦
		地中梁	D10-@ST.3本縦

X5 +3,780 通壁配筋詳細図 1/40

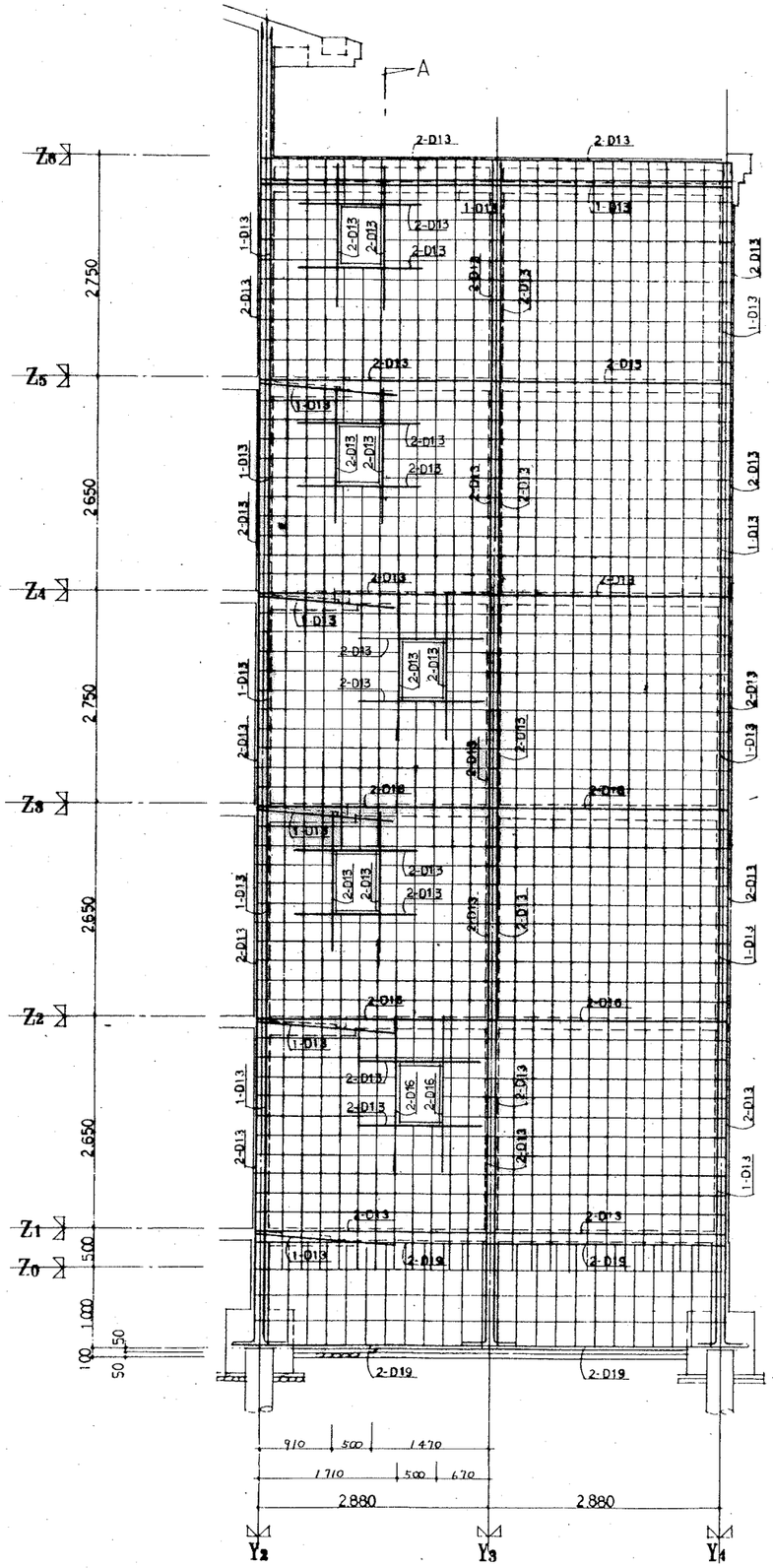

Sec. A

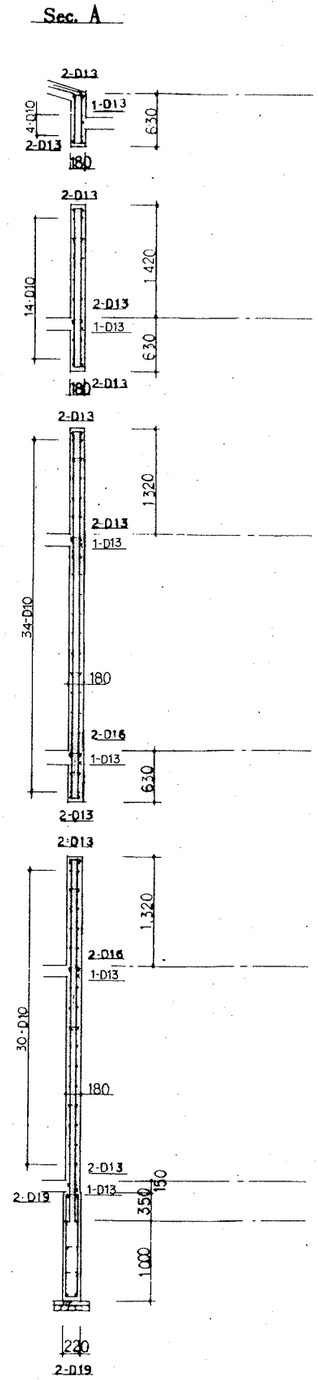

X3 ±2,700 通壁配筋詳細図 1/40

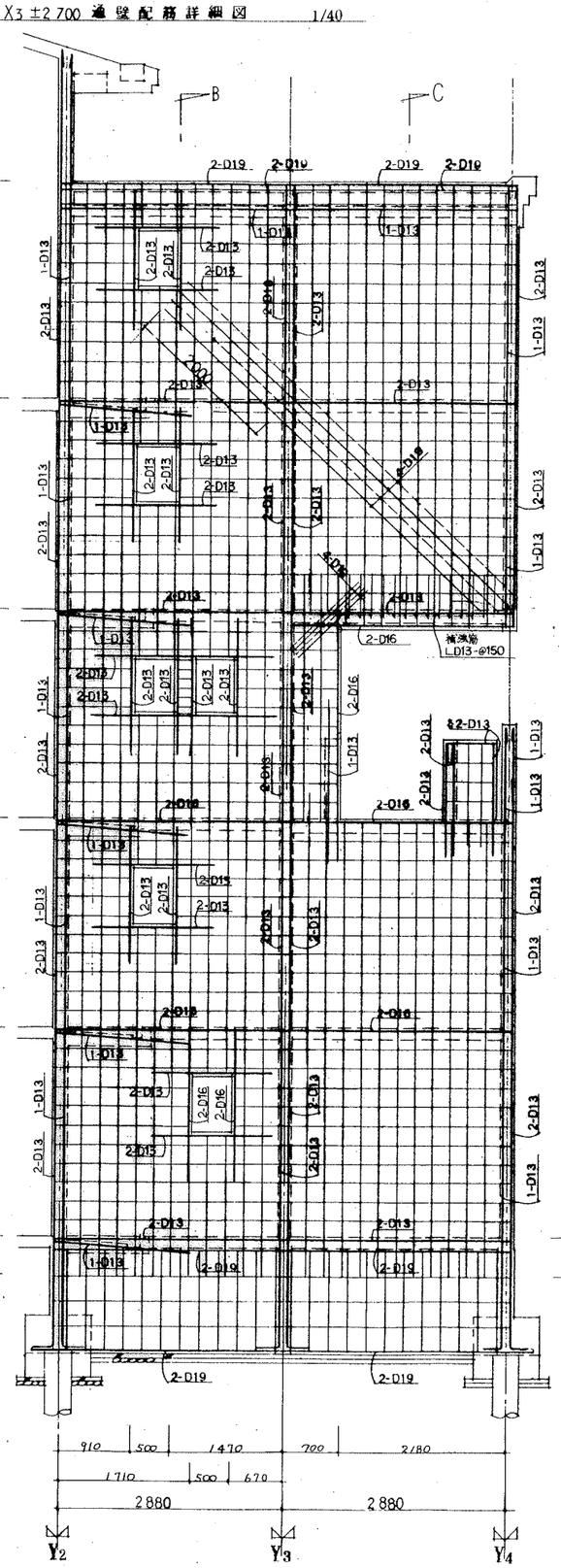

Sec. B

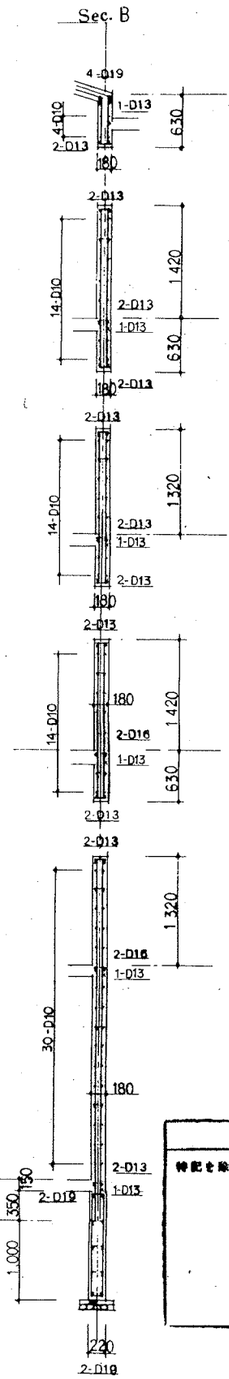

Sec. C

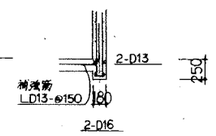

共 通 事 項

特記を除き	壁		W18
	壁 筋	横 筋	D10-@250(ダブル)
	スターラップ	壁 梁	D10-@250
		地中梁	D10-@250
	腹 筋		D10
	中止メ筋	壁	D10- 1本/m
		壁 梁	D10-@ST.3本毎
		地中梁	D10-@ST.3本毎

Y0-1200 通壁配筋詳細図　1/40

Y0通壁配筋詳細図　1/40

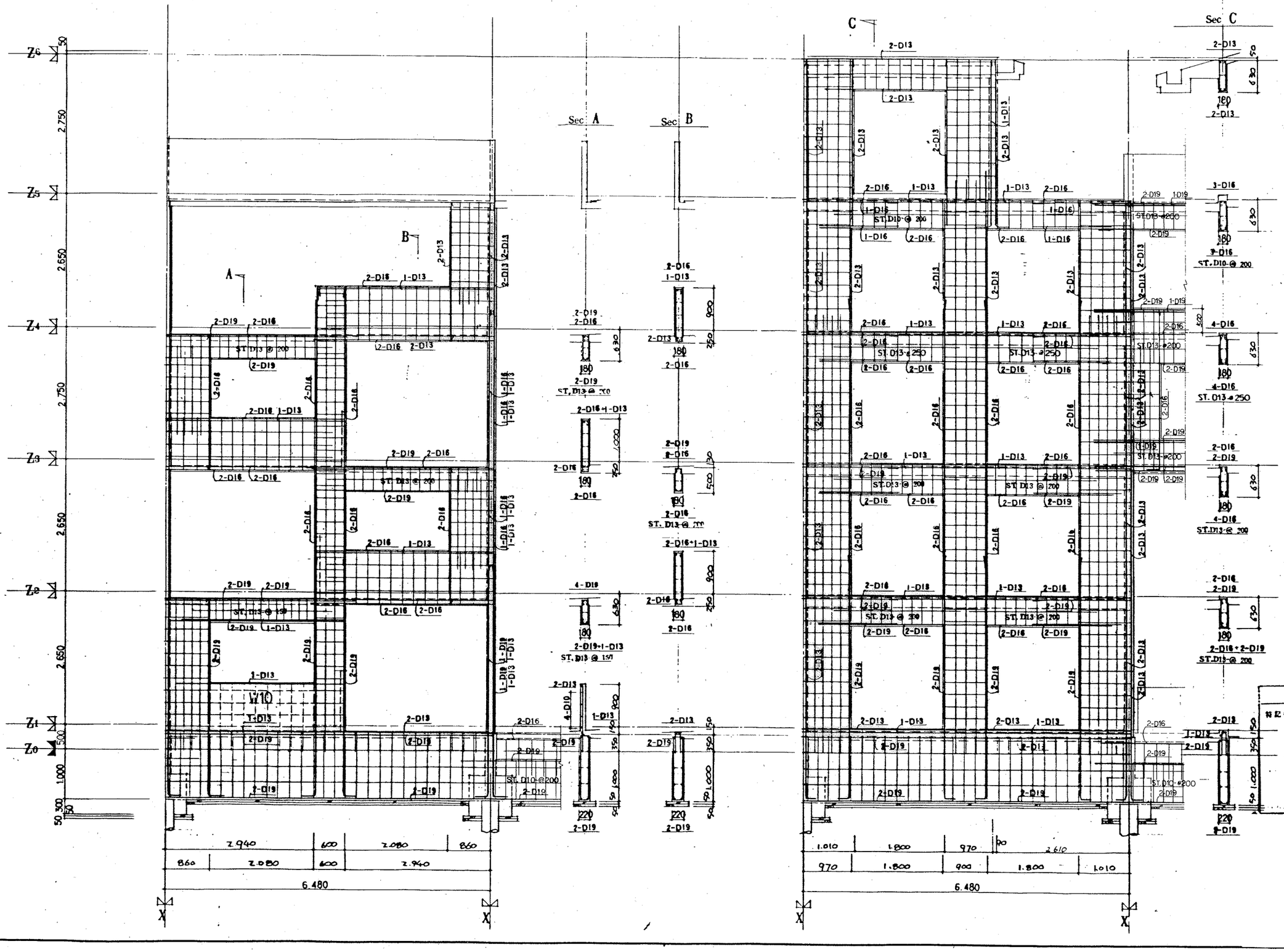

共通事項		
特記なき壁		W13
壁筋	横筋	D10-@250(ダブル)
スターラップ	壁体	D13-@250
	地中梁	D10-@250
腹筋		D10
中止ノ筋	壁	D10- 1½
	壁梁	D10-@ST.3本
	地中梁	D10-@ST.3本

Y1 通壁配筋詳細図 1/40

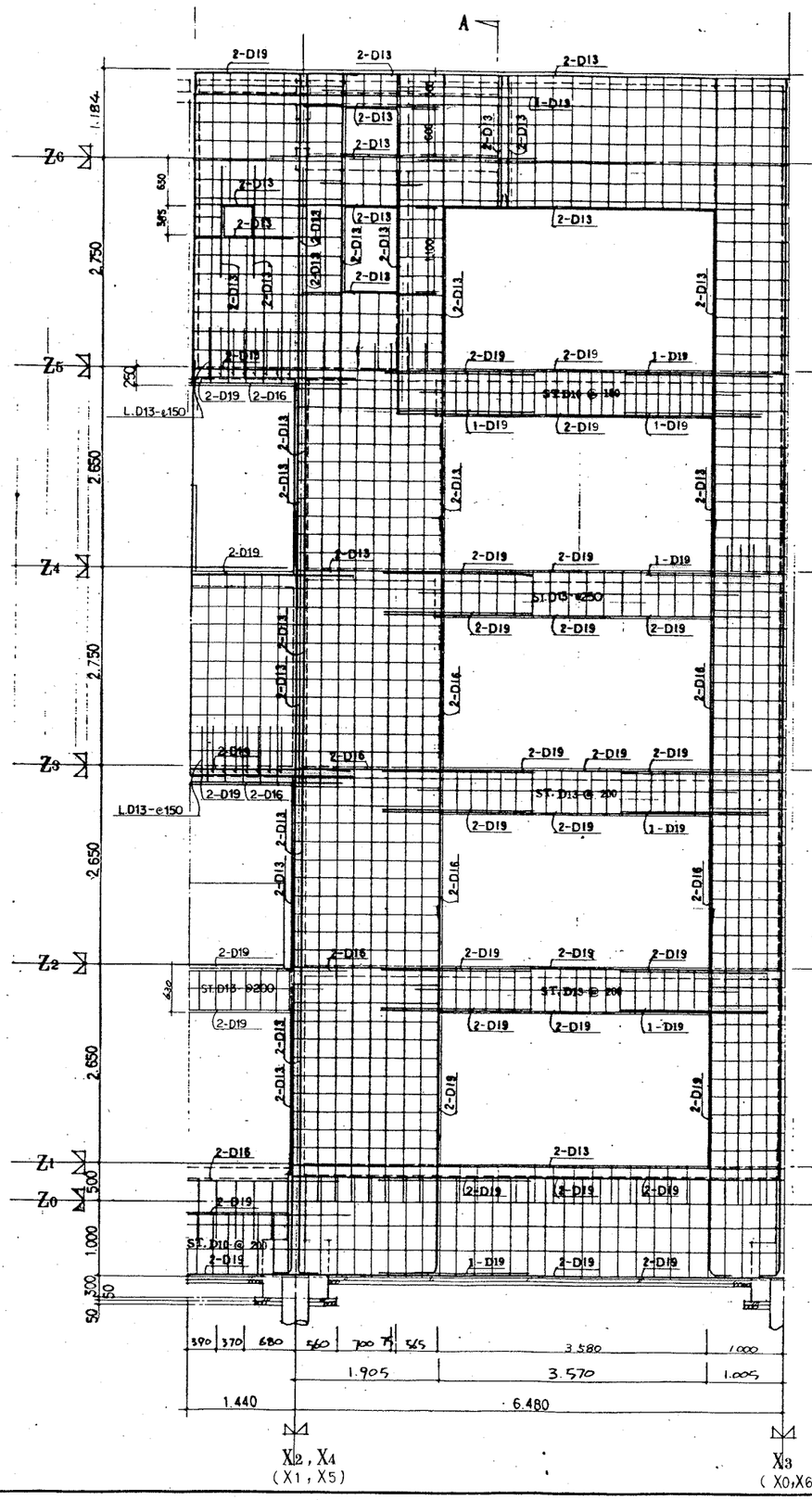

Sec A

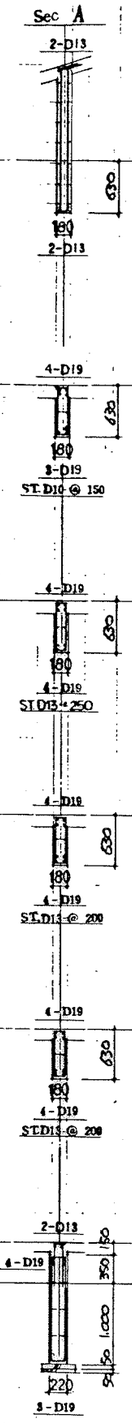

Y2 通壁配筋詳細図 1/40

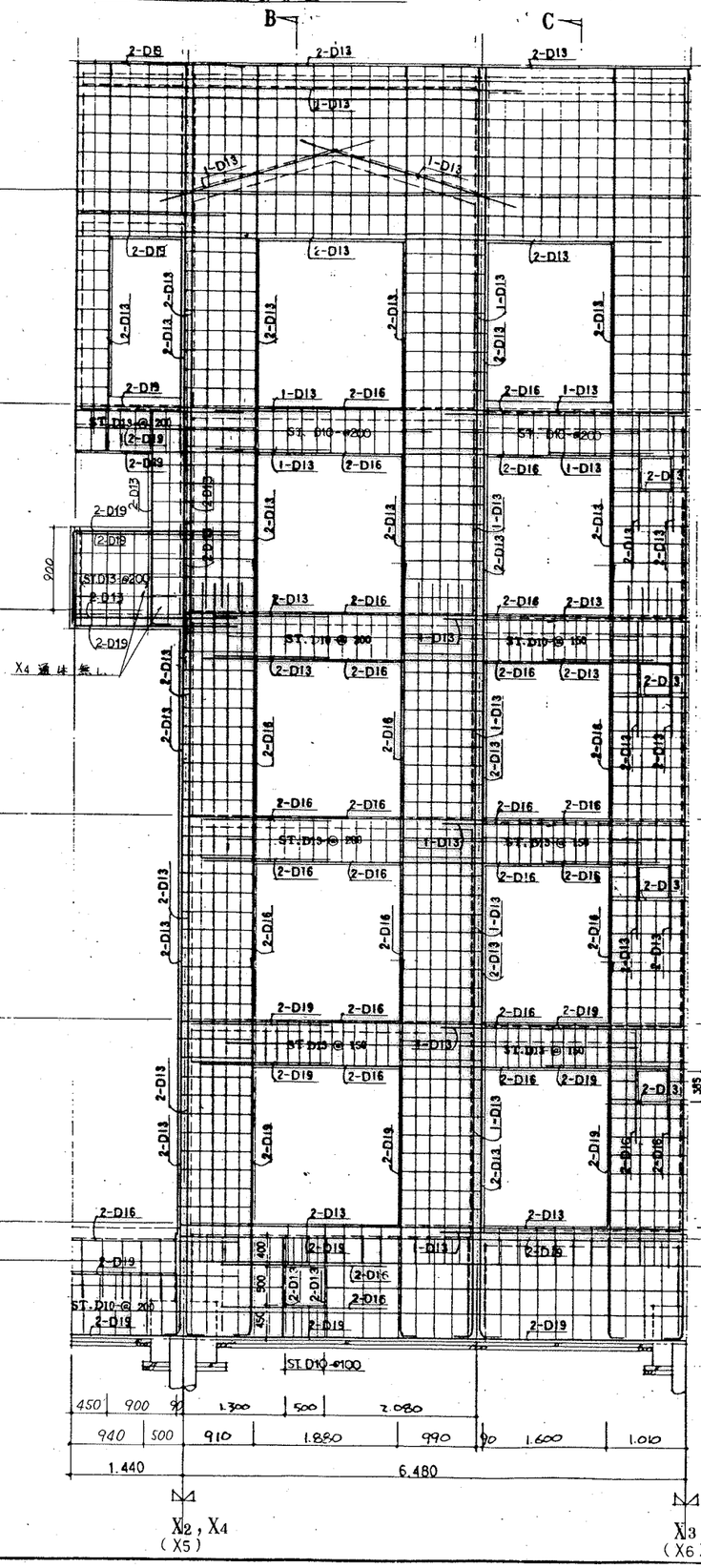

Sec B

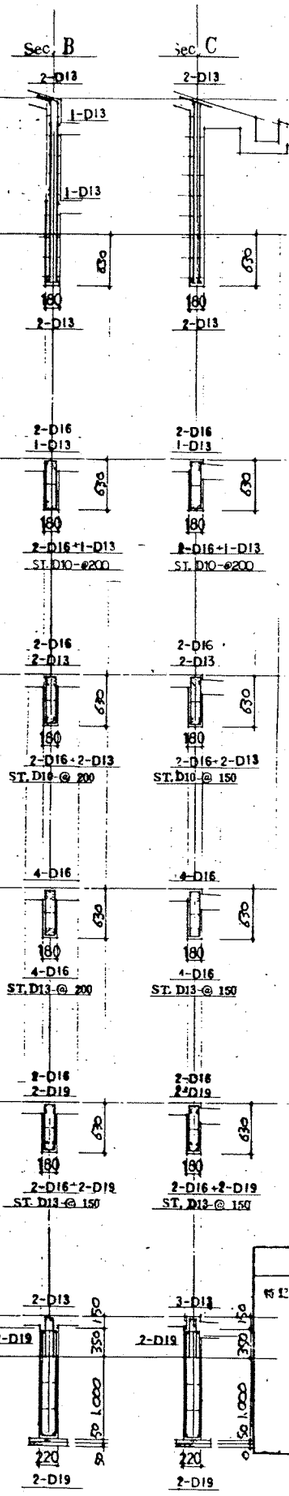

Sec C

共通事項

特記を除き	壁	W18
	壁筋 横筋	D10-@250(ダブル)
	スターラップ 壁筋	D10-@250
	地中梁	D10-@250
	腹筋	D10
	中止め筋 壁	D10- 1½
	壁 横	D10-@ST.3本
	地中梁	D10-@ST.3本

Y2通壁配筋詳細図　1/40

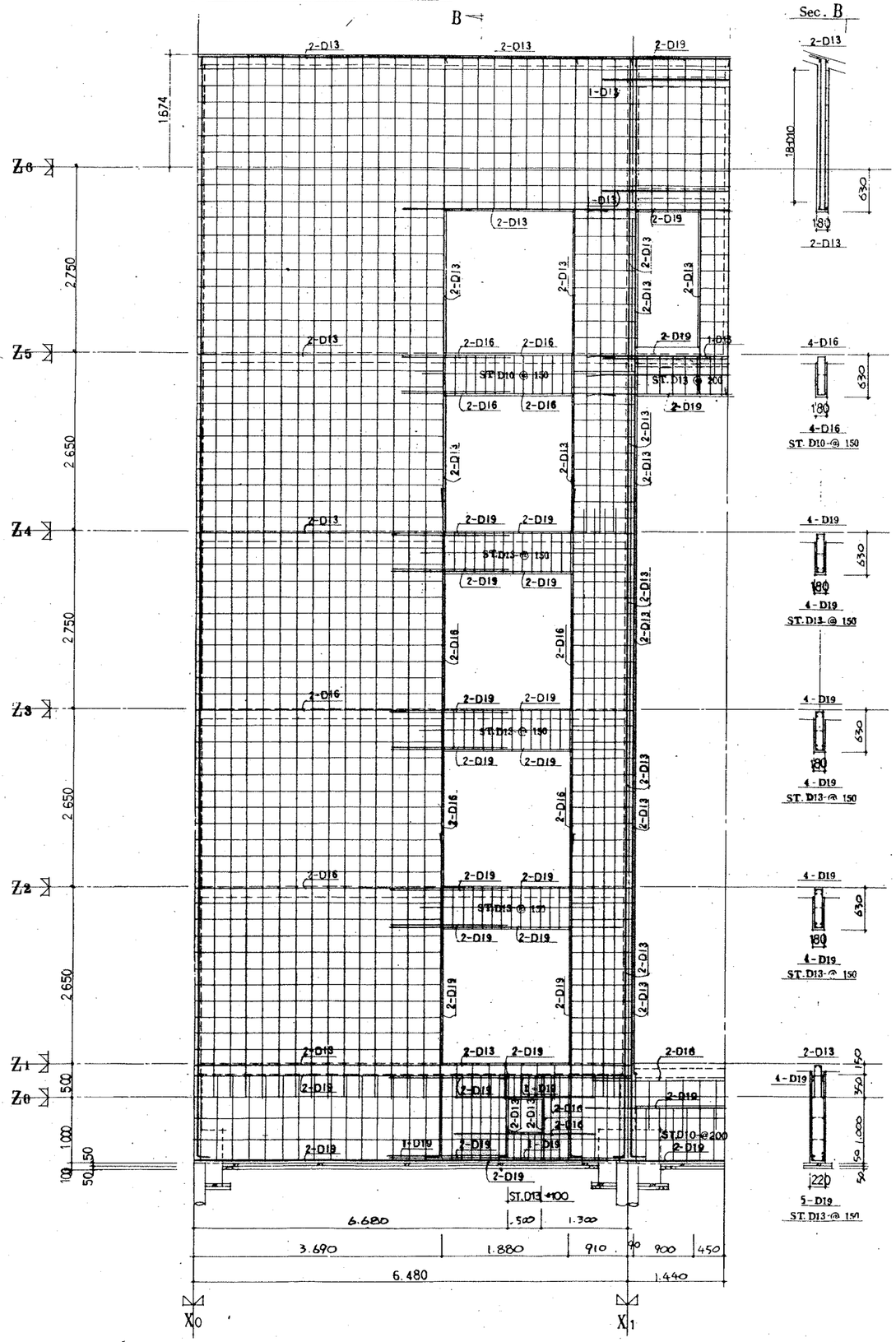

共通事項			
特記を除き	壁		W18
	壁筋	横筋	D10-@250(ダブル)
	スターラップ	壁梁	D10-@250
		地中梁	D10-@250
	腹筋		D10
	中止メ筋	壁	D10- 1本/m
		壁梁	D10-@ST.3本
		地中梁	D10-@ST.3本

Y3通 壁配筋詳細図 1/40

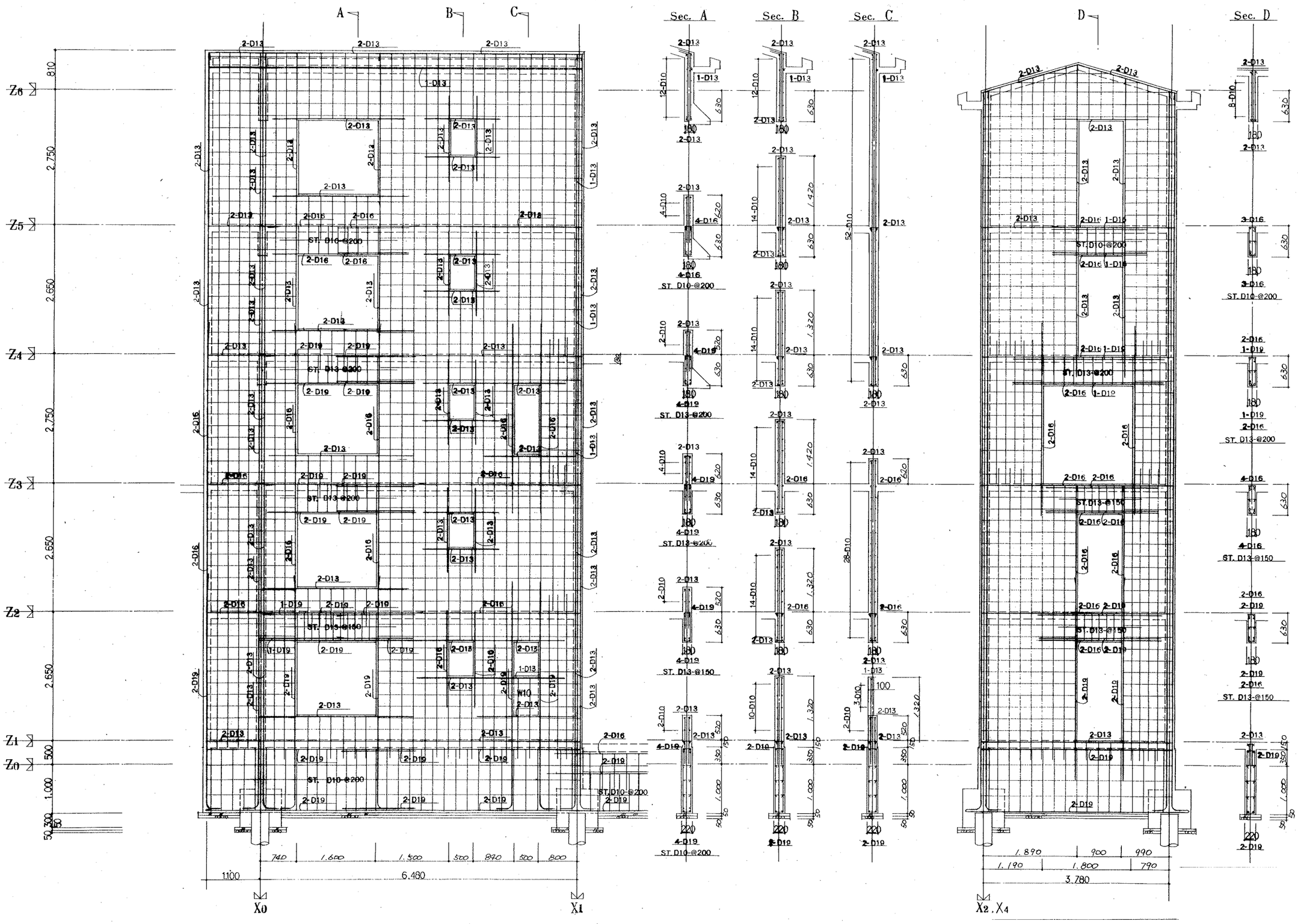

Y3 通壁配筋詳細図 1/40

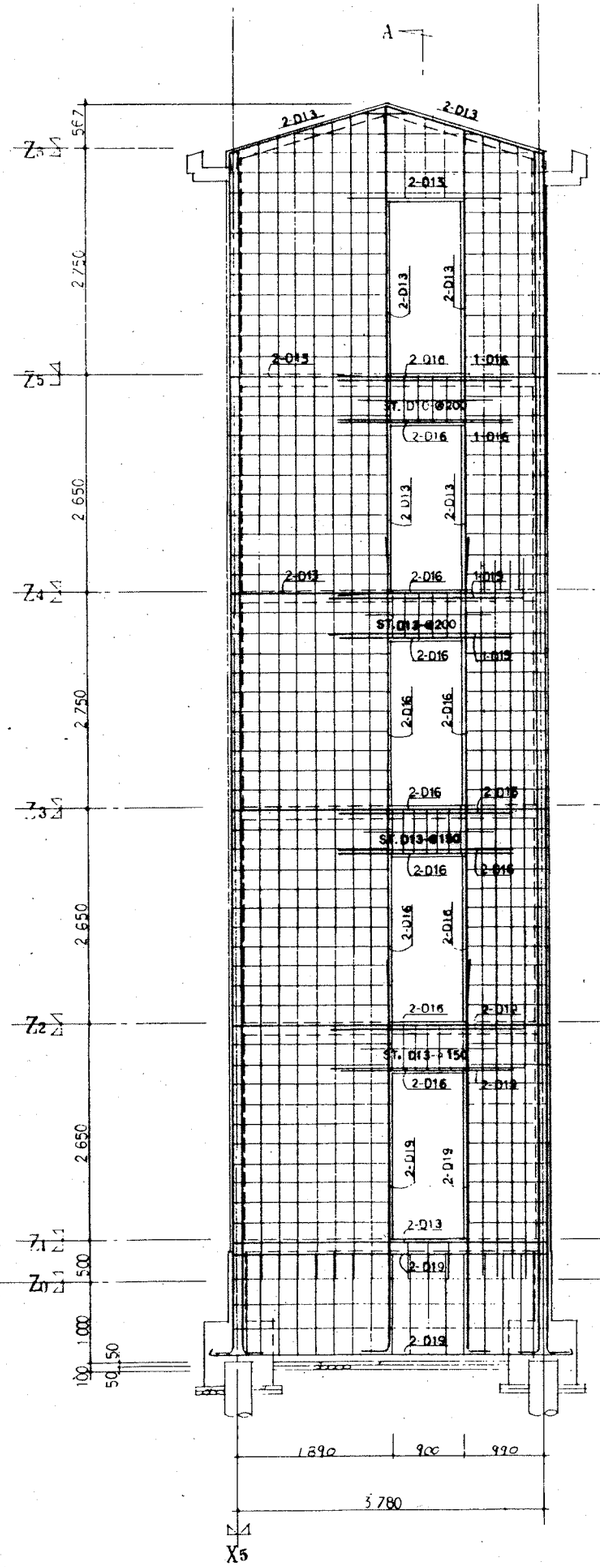

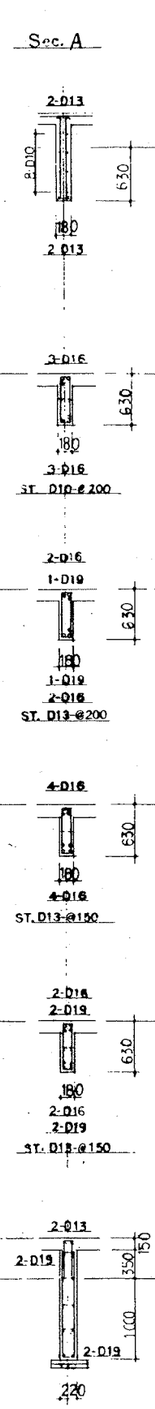

Y4 通壁配筋詳細図 1/40

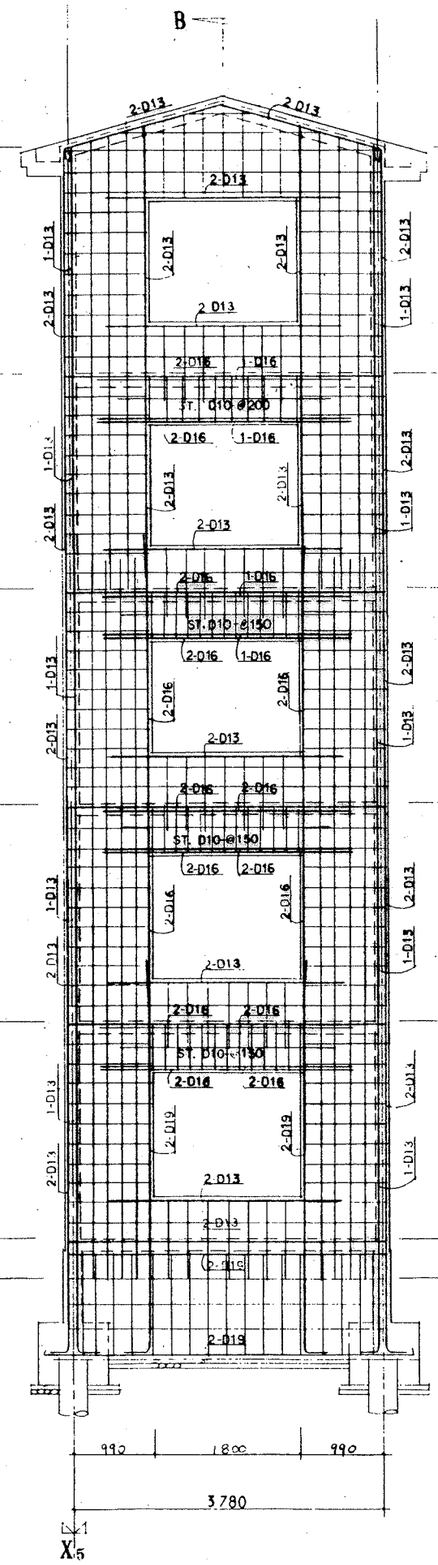

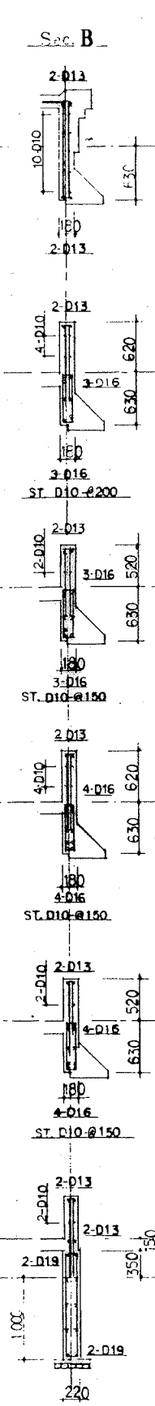

Y4 通壁配筋詳細図 1/40

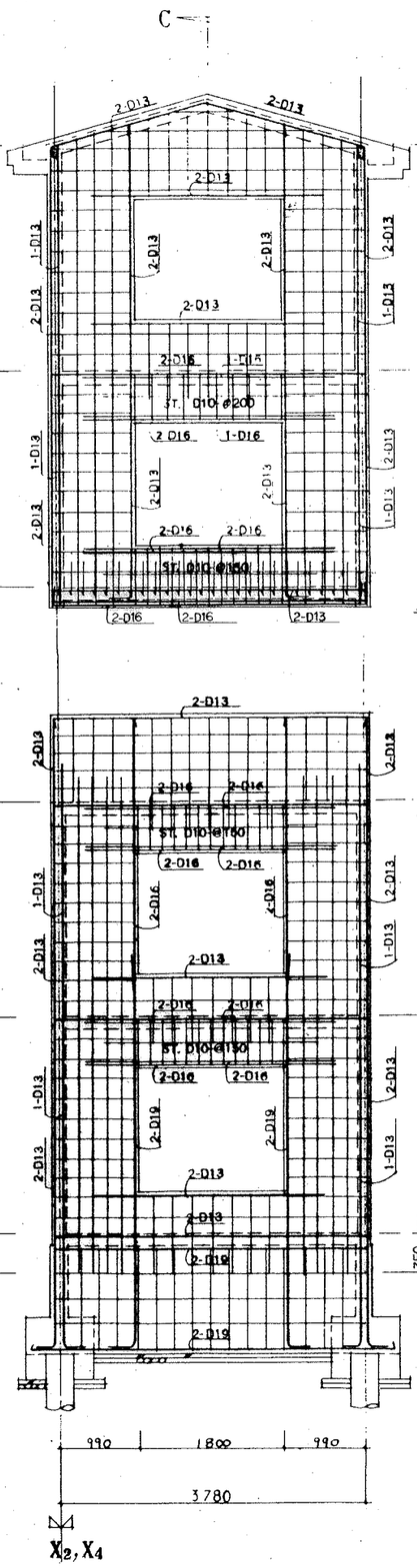

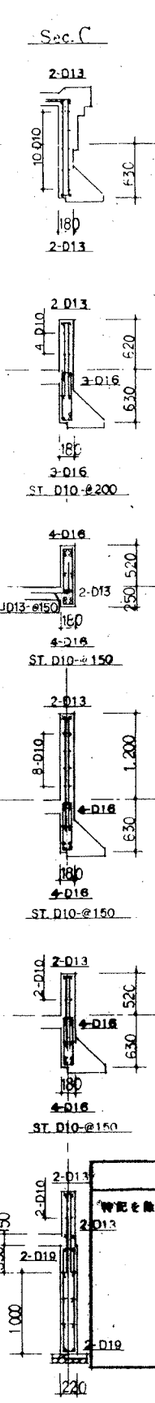

共 通 事 項

特記を除き	壁		W18
	壁 筋	横 筋	D10-@250(ダブル)
	スターラップ	壁 梁	D10-@250
		地中梁	D10-@250
	腹 筋		D10
	巾止メ筋	壁	D10- 1本/㎡
		壁 梁	D10-@ST.3本毎
		地中梁	D10-@ST.3本毎

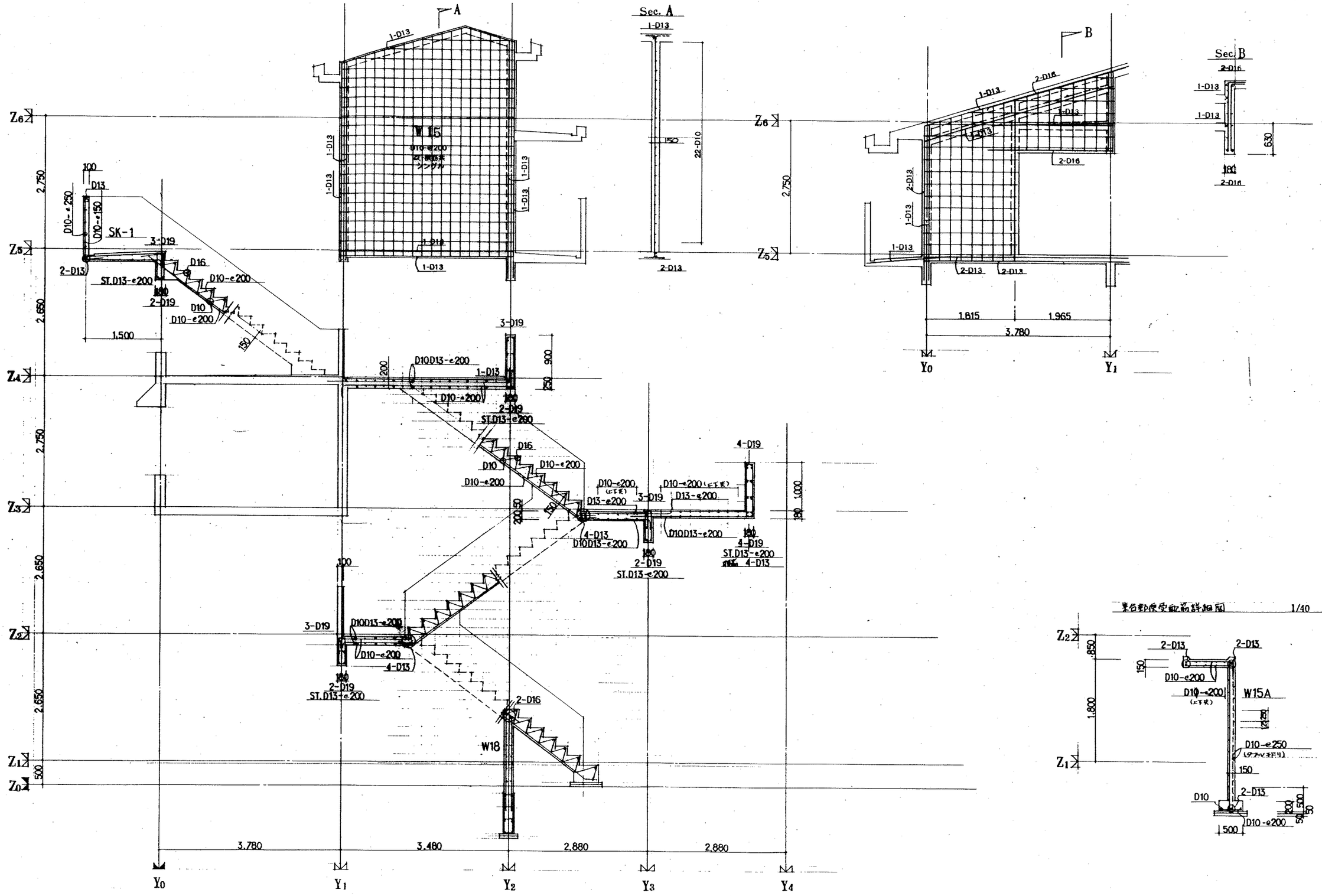

階段配筋詳細図 1/40

※柱を除き、腹筋はD10とする。

公営住宅 1,2 種中耐平和団地
５号棟 電気工事

図　面　目　録

図面番号	図　面　名　称	縮　尺
1	表　紙	
2	図面目録	
3	特記仕様書	
4	配置図　附近見取図	1:300
5	凡例表	
6	5号棟　系統図	
7	5号棟　系統図	
8	5号棟　1.2.3.4.階幹線.共用灯設備配線図	1:100
9	5号棟　5階.屋階幹線.共用灯設備配線図	1:100
10	5号棟　1234階弱電設備配線図	1:100
11	5号棟　5階.屋階弱電設備配線図	1:100
12	照明器具姿図	
13	住戸平面詳細図　3DK — A'	1:30
14	住戸平面詳細図　3DK — C'	1:30
15	住戸平面詳細図　3DK — E'	1:30
16	住戸平面詳細図　3DK — B'	1:30
17	住戸平面詳細図　3DK — D'	1:30
18	住戸平面詳細図　3DK — F'	1:30
19	住戸平面詳細図　3DK — J	1:30
20	部分詳細図	

設計年月日	工事名称 公営住宅1,2種中耐平和団地5号棟電気工事	図面番号 2/20
縮　尺 —	図面名称 図面目録	

発注年月日	昭和 60 年 6 月 11 日
工事名	公営住宅 1,2 種中耐平和団地 5号棟 電気工事
種別	特記仕様書
縮尺	——

検印	課長	係長	係員	設計

特記仕様書

Ⅰ 一般事項

1. 本工事は、
建設大臣官房官庁営繕部監修の電気設備工事共通仕様書（昭和54年版）建築設備工事共通仕様書（昭和57年度版）（以下共通仕様書という）および本特記仕様書による。
2. 本工事の使用資材の品質、規格、性能等は下記による。
(1) 特記事項に○印をつけたものを適用する。
(2) ○印のないものは原則として使用しない。
(3) ○印および空欄が共にある場合は、○印のあるものを適用する。
3. 特記事項に記載の（ ）内数字等は、共通仕様書に記載の当該項目および当該表の番号を示す。
4. 施工計画書は、着工に先だち、次に定める様式により作成し、監督員に提出する。
5. 本工事の施工に必要な官公署等への手続に関する費用は、発注者の負担とする。
6. 本工事の完了後の速やかな完成引渡（予備完了までの日までに総括された電気使用料および基本料は発注者の負担とする。
7. 本工事で、特記事項に定める「立合検査を受ける施工工程」に達するときは、事前に監督員に連絡して、立合検査をしやくは指示に従うこと。
8. 設計図面に明記なくとも関係法令上または慣習の範囲上当然必要となるものについては、原則として請負者の負担内で施工する。ただし、協議をものに限るものとする。
9. 疑義材の処置については、監督員の指示によること。

Ⅱ 特記事項

区分	項目	特記事項
共通事項	① 使用資材の製造所	設計図書等に記載されているものについては特記による。
	② 特殊な材料と工法	共通仕様書に記載されていない特殊な材料により施工する場合は監督員の承認を得ること。なお、特殊な材料による施工は当該製品の指定工事とする。
	③ 建築工事との協会	壁面、天井面等に機器取付のため必要な開口部等を設ける場合の施工の範囲は、工事共通仕様書によるものとする。
	④ 特殊作業の関係工事	特殊作業の関係工事については、当該工事関係者と協力して、工事の円滑な施工を（を図るものとし、疑問が生じたる監督員の指示によること。
	⑤ 施工機械における関係	工事現場施行の機械における関係については、作業環境を上と充分に打合せをおこない安全施工を使うこと。
	⑥ 工事写真	工事写真は、工程写真と完成写真とする。工程写真は、工事工程ごとに撮影し、重要な場合と共に一部の成果を出して監督員の確認を得ること。完成写真は、工事完成時に撮影し、一部作成して工程写真と共に提出する。 撮影位置は、下記による。なお完成写真はカラー写真とすること。 分類 ― 撮影 ― 枚数 ― 内容 スラブ ― E・V ― 5枚以上 ― 各工種配管 工 梁・柱 ― 〃 ― 〃 ― 〃 壁 〃 ― 〃 ― 〃 種 天井レベル ― 〃 ― 〃 地中埋設 ― 〃 ― 3枚以上 ― 〃 マンホール ― 〃 ― 〃 ― 1箇所ごと 別 入線 ― 〃 ― 〃 ― 工事説明ごと 盤 内 ― 〃 ― 3枚以上 ― 機器材料ごと 完成写真 ― 〃 ― 10枚以上 ― 全工事を全景
	⑦ 製作図その他	下記機器については製作図を提出し監督員の承認を得ること。 ㋑ 各種制御盤表、管図、変電図、発電図 ㋺ 受変電盤、分電盤、操作盤、キュービクル ㋩ フロアダクト、ラインダクト、ケーブルラック、バスダクト ㋥ 変圧器、高圧基礎コンデンサ、リアクトル、アレスター ㋭ しゃ断器、高圧開閉器 ㋬ 電圧調整器、予備電源、発電装置 ㋣ 放送用装置、インターホン関係、表示電灯盤、電気時計、電圧交換装置関係、火災報知機器 ㋠ 非常用 ㋡ その他監督員の指示するもの
	⑧ 立合検査を受ける施工工程	コンクリート埋込み作……RC打込前 いんぺい配管……配管完了前 地中管埋設管……配管完了埋戻し前 入線配線……入線配線施工時 機器取付……架台及び機器入出荷取付時 負荷運転……架台及び機器施工時 上記に示す各工程に達するときは、一般事項に従い事前に監督員に連絡すること。
	⑨ 工事報告	工事報告は、別に定める工事出来高報告書により毎月末現在の出来高を当月25日までに行程に提出する。
	⑩ 完成図	設計図面を竣工現に一致するよう必要な訂正を施した後、監督員の承認を得て、青写真に焼付け3部（3部を1セットとする）とCAD（2次元データ）データ（フロッピーディスク（FDまたはMO）3セット）を提出すること。
共通事項	⑪ 試験成績書	下記事項の試験成績書は下検査の時点までに提出する。 ㋑ 絶縁抵抗測定結果表……3部 （配線総延長及び最遠と大幅） ㋺ 接地抵抗測定位置……3部 （接地極形、接地抵抗値ごと） 上記㋑、㋺については、測定年月日、天候、測定者氏名および測定器具番号等記載を記入する。 ㋩ 高圧絶縁ケーブル耐圧試験成績書……3部 ㋥ 消防性能試験総合性能例題……3部 ㋭ その他監督員の指示するもの……2部 上記について訂正なきは不提とする。
	⑫ 申請書類	本工事の施工に必要な官公署等への申請書類はその写しを3部づつ作成し、完成図と一緒に提出する。
	⑬ 保守管理関係内容	本工事の電気設備に対して保守管理上必要な案内書をタイプ版等にて2部作成し、完成図と一緒に提出する。
	⑭ 接地標準及びケーブル処理標準	㋑ 接地標示 ○ 標示方法 ― 標示板 ― 石柱 ○ 標示位置 ―標示板によるときは接地極直近の誰外の見やすい位置 埋柱によるときは接地極の真上の位置 ○ 標示板および埋柱のすず板等は下表の数値以上とする。 （表：種別／寸法／種別／寸法 ― 第1種 黄銅板 150×100×1.5 ／ 埋柱 コンクリート 150×100×100 ― 第2種 〃 〃 〃 〃 ― 第3種 〃 〃 〃 〃 ― 特別3種 〃 〃 〃 〃） ○ 「接地標示等基準」による。 ㋺ ケーブル埋設標示 ○ 標示方法 原則として標示板、埋柱およびケーブルシートによる。 ○ 標示位置 ケーブルシートは、ケーブルの上方30cmの深さでケーブルの埋設幅以上の幅を有すること。 標示板は、ケーブルが地中に出る位置で誰外の見やすい位置。 埋柱は、地中線路の曲折箇所、直線延長では30m毎に、30mに満たないときは、その間に1個以上。 ○ 標示板および埋柱のすず板等は下記の数値以上とする。 （表：種別／材質／寸法（mm）― 表示板 黄銅板 1.5×100×150 ― 埋柱 コンクリート 90×90×600） ○ 「接地標示等基準」による。
	⑮ マンホール	(1) 現場打ちマンホールは、下記による。 ㋑ 躯体……鉄筋コンクリート造とする。 荷重は別に定めるマンホール系統による。 ㋺ 寸法……下記の数値以上とする。 （表：型名／内法寸法（mm）／深さ（mm）／重量（kg） A 型／1,100×1,100×1,300／100／6000 B-1 型／900×900×1,300／100／5000 B-2 型／900×900×1,300／100／5000 C 型／850×850×900／100／3000 D 型／700×700×700／100／4500） ㋩ 蓋の荷重　歩行荷重、乗用型、ダクタイル製完全防水、車両荷重 ㋥ 蓋の耐荷重 蓋の耐荷重は安全荷重を表示する。耐荷重試験はHASS－209によるものを基準とし、安全荷重の4倍の荷重に耐えるものであること。なお図面仕様に明記ないとき以下による。 乗用車（0.5t） 車中荷重（1.5t）　貨物車（3t） ㋭ 蓋の表示 マンホール蓋には、下記により表示文字を鋳込みもしくは刻記する。 ○ 種別表示……中央部に「電」とする。 ○ 所有者表示……周辺部に「東京都」とする。 ㋬ 防水および水抜 ○ マンホール内面および外部の上面より200mmまでの箇所は、防水モルタルコテ仕上とする。 ○ マンホール内のパイプ挿入箇所は完全な防水処置をする。 ○ 水抜は監督員の指示による。 (2) プロテクマンホールは、下記による。 (1) 構造 鉄筋コンクリート製（設計強度 270kg/cm²）とし、強度計算書等提出により承認を得たものを使用する。 詳細は、プロックマンホール基準による。 (2) 寸法 （下記による。）

区分	項目	特記事項
電力設備工事	① 電線の色別	（表：寸法（内法寸法）（mm）／管種／記号／適用ケーブル BMH－A1／1,200×1,200×1,500／100／600 BMH－B1／1,200×1,200×1,200／100／600 BMH－C／800×800×1,450／60／600 C＊／800×800×850／60／600 BMH－D／600×600×600／60／600） 特記ない限り蓋の開閉、耐荷重は、マンホール基準による。 ② 蓋の表示 プロックマンホール蓋には、マンホール基準に定める表示をする。 ③ 防水及び水抜 マンホール基準による。 ④ ケーブル支持金物 特記ない限り、マンホール基準による。 ⑤ その他 別記として、所定の資通予定外所以外の資通は認めない。 ※ プロックマンホール寸法は、プロック本体寸法を示し端控に当っては、目地モルタル厚を考慮し蓋寸法を決定すること。
	② 絶縁抵抗及び接地	回路の絶縁抵抗値は下記以上の値であること。 ㋑ 低圧の屋内、屋側電線 開閉器で区切ることのできる電線ごとに、対地、対地大 5MΩ ㋺ 低圧の架空及び地中電線 絶縁及び対地絶縁抵抗値は、使用電圧に対する耐えい電圧が最大使用電圧の1倍の1分間を組えない値であること。 ただし、新設部分については㋑および2MΩ以上とする。 ㋩ 高圧の電線 開閉、対地間及び高圧と低圧間は3MΩ以
	③ 照明器具の取付	○吊ボルト（9mm径以上）により堅固に支持すべき器具は下記のものとする。 （表：取付方法／対象器具／吊ボルト径／吊ボルト本数／吊ボルト間隔／吊ボルト取付位置／吊ボルト取付方法／吊ボルト取付材料／吊ボルト取付材料／吊ボルト取付材料

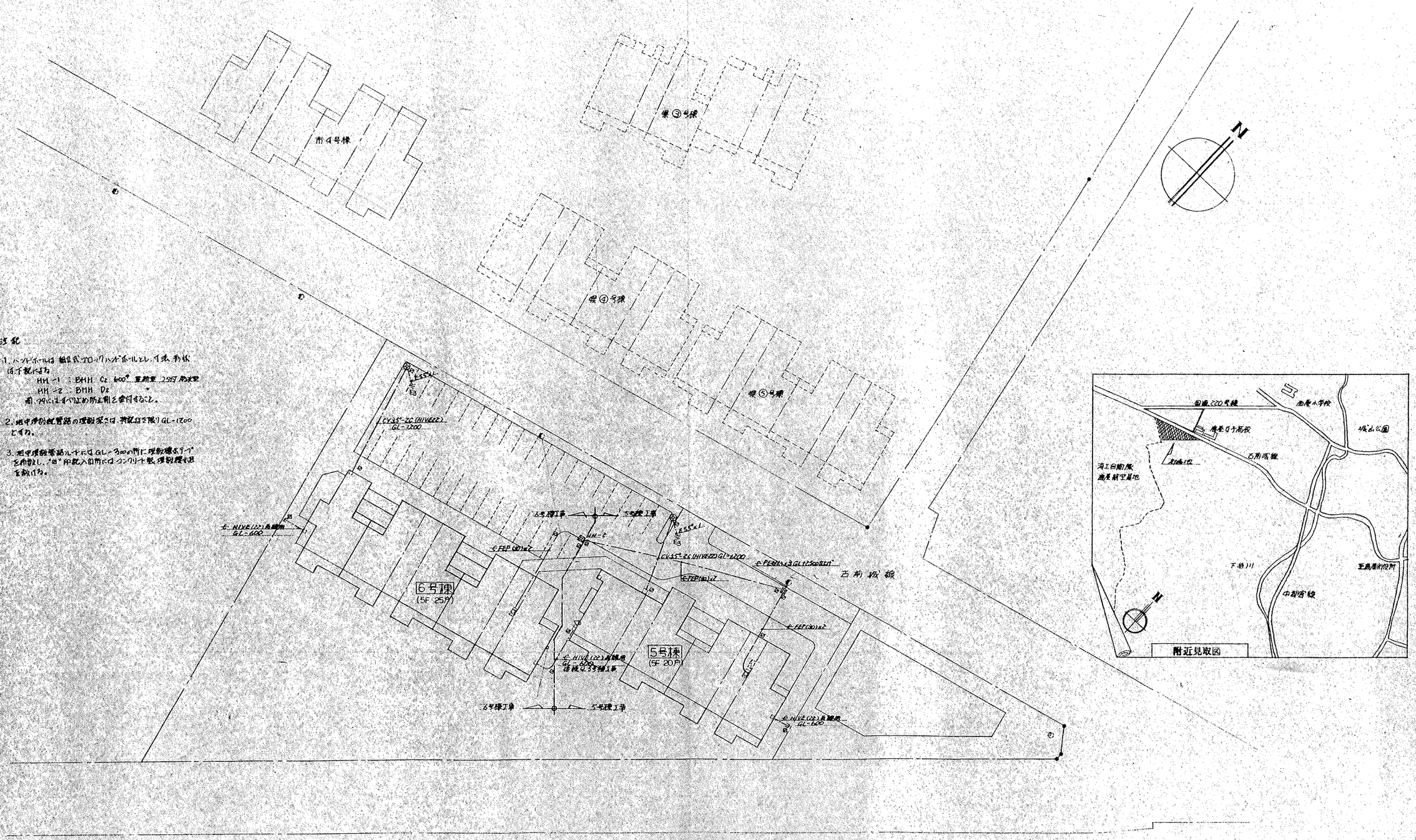

注記

1. ハンドホールは組立式プロックハンドホールとし、寸法、形状は下記による
   HH-1 : BHH C2 600φ 重荷重 2.5円 南水型
   HH-2 : BHH D2 〃
   間、79にはすべり止め防止剤を塗付すること。

2. 地中埋設配管路の埋設深さは、特記なき限り GL-1200 とする。

3. 地中埋設管路ルートには GL-300の所に埋設標示テープを布設し、"⊡"印記入箇所にはコンクリート製埋設標示板を設ける。

附近見取図

配置図 1:300

設計年月日	工事名称 公営住宅1,2種中尉平和団地 5号棟電気工事	図面番号	
縮尺 S=1:300	図面名称 配置図、附近見取図	4/20	

茨屋市建設部住宅課							
検印	課長		補佐		係長		設計

凡例表

	記号	名称	備考
幹線設備	S	引込開閉器盤	別紙結線図参照
		分岐開閉器盤	〃
		電力量計取付板	1P3W用樹脂プレート取付
		住戸分電盤	別紙結線図参照
共用灯設備		蛍光灯照明器具	別紙参図参照
		〃	〃
		外灯	〃
	●	大角連用埋込スイッチ	1P15AxI (WPは防水型)
	●3	〃	3W15AxI (WPは防水型)
	●4	〃	4W15AxI (〃)
	●AS	自動点滅器	100V6A
電話配管設備		保安器収納箱	別紙参図参照
		端子盤	〃
		電話用アウトレット	両型ノズルプレート刻印付
		〃	立型 盲プレート刻印付
テレビ共聴設備		テレビアンテナ	特記仕様参照
		テレビ機器収納箱	別紙参図参照
		直列ユニット	UV-SU-37-7
	R	〃	UV-SU-37-R
住戸電灯コンセント設備		角型引掛シーリング	
		白熱灯照明器具	別紙参図参照
		蛍光灯照明器具	〃
	A	コンセント付引掛ローゼット	
	●	大角連用埋込スイッチ	1P15AxI
	P	〃	1P15AxI 位置表示灯付
	L	〃	1P4AxI 確認表示灯付
		大角連用埋込コンセント	2P15AxI
	2	〃	2P15Ax2
	E	〃	2P15AxI ET付
	E2	〃	2P15Ax2 ET付
		玄関チャイム用埋込押釦スイッチ	10A300V, 防水型
		玄関チャイム	100V 2点打 音量調整付
		換気扇	250φ 風量切換、電動シャッター付 風量調節ワンセット
		回路番号	
		ボックス番号	ボックス番号表参照
共通事項		アルボックス	特記仕様参照
		ジョイントボックス	08大深C付,特記WPは防水パテン付
		埋設標柱	コンクリート製
		天井いんぺい配線	配管配線
		床 〃	〃
		地中埋設配線	〃
		ケーブルころがし配線	
		立上り,差込し,引下げ	配管配線
	E3	特記工事	木3種
		ハンドホール	寸法は特記

ボックス記号

ボックス記号	名称	仕様
①	コンクリートボックス	8角75φm(空代カバー付)
②	アウトレットボックス	4角中型44mm(〃)
③	〃	〃 54φm(〃)
④	〃	4角大浅44φm(〃)
⑤	〃	4角大深54φm(〃)
⑥	スイッチボックス	1ヶ用 44φm(〃)
⑦	〃	5ヶ用 54φm(〃)
○-1	勝高 プレート	角型
○-2	ノズル プレート	角型
○-3	盲 プレート	立型(但しスピーカ用は角型)

注記

1 住戸内配線器具用プレートは、大角プレート(樹脂製)とする。
又共用部分のジョイントボックス用盲プレートは、ステンレス製とし、
両線ボ取付部分に限っては、ゴムパッキン付とする。

2 空配管には、呼び線を挿入し、行先表示を行うこと。
屋内 1.2φm ビニール被覆鉄線
屋外 1.6φm IV線(黒色)

3 隔壁に取付ける配線器具については、詳細図参照の事。

注記

1 特記無き配線線径サイズは下記とする
- 16x2(19) ---- VVF16-2C
- 16x3(19) ---- VVF16-3C
- 16x4(25)

但し( )内配管は、別途パネル工事とする。

2 器具取付高さは和室において0.35上、その他は床上より
最ボックス中心までとし特記なき仕様書による

3 図中、※印は部分詳細図参照

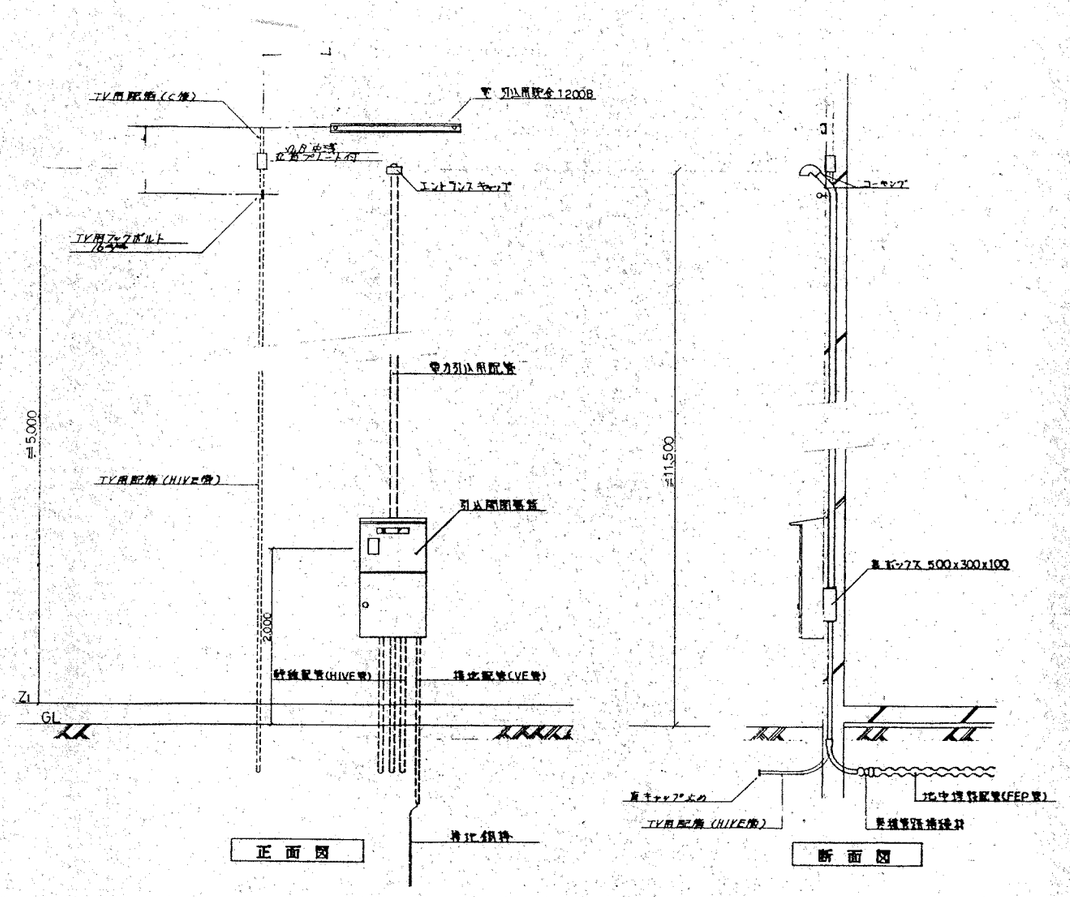

電力引込詳細図

		設計年月日	工事名称 公営住宅 1,2種中耐平和団地 5号棟電気工事
		縮尺 ——	図面名称 凡例表、電力引込詳細図
			図面番号 5/20

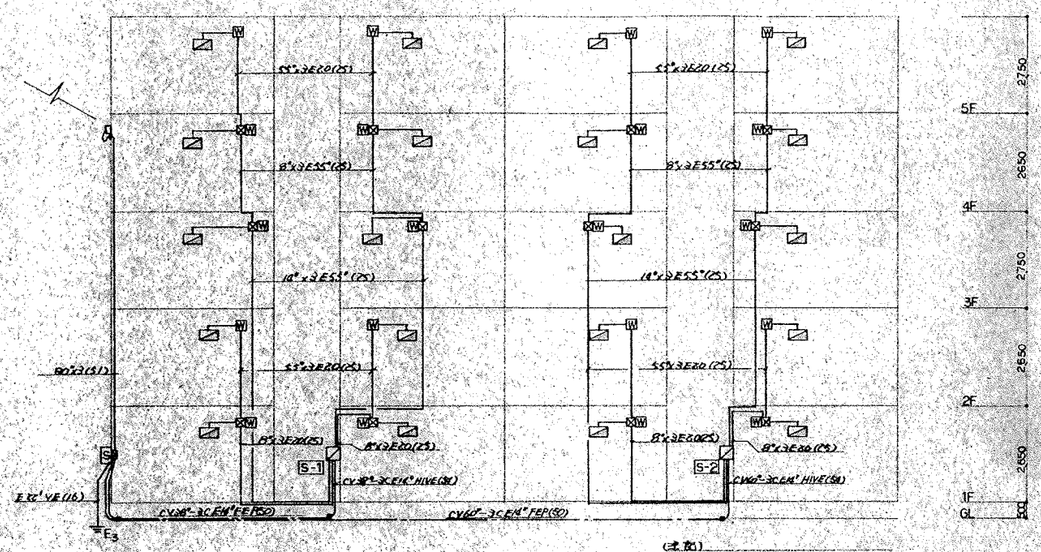

幹線設備系統図

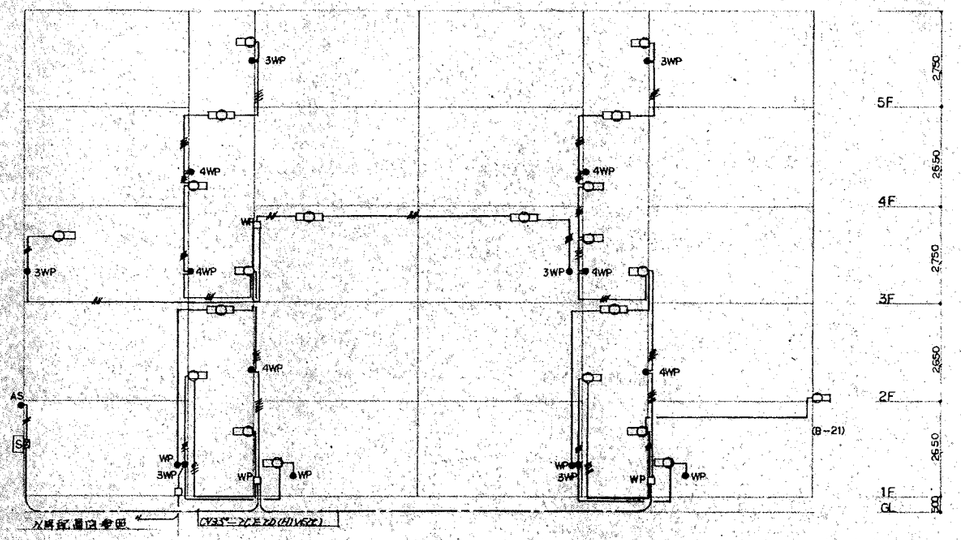

共用灯設備系統図

設計年月日	工事名称 公営住宅1.2種中耐平和団地5号棟電気工事	図面番号	
縮　尺	図面名称 5号棟系統図	6/20	

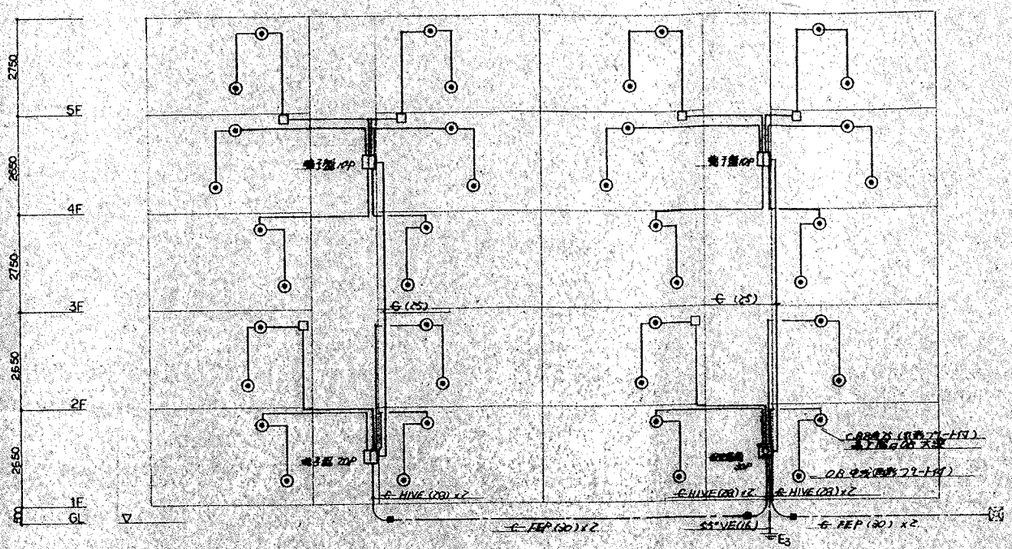
5F
4F
3F
2F
1F
GL
2750
2650
2750
2650
2650
電話盤 MP
電話盤 2MP
G (25)
G HIVE (22) ×2
G HIVE (28) ×2
G HIVE (28) ×2
G HIVE (28

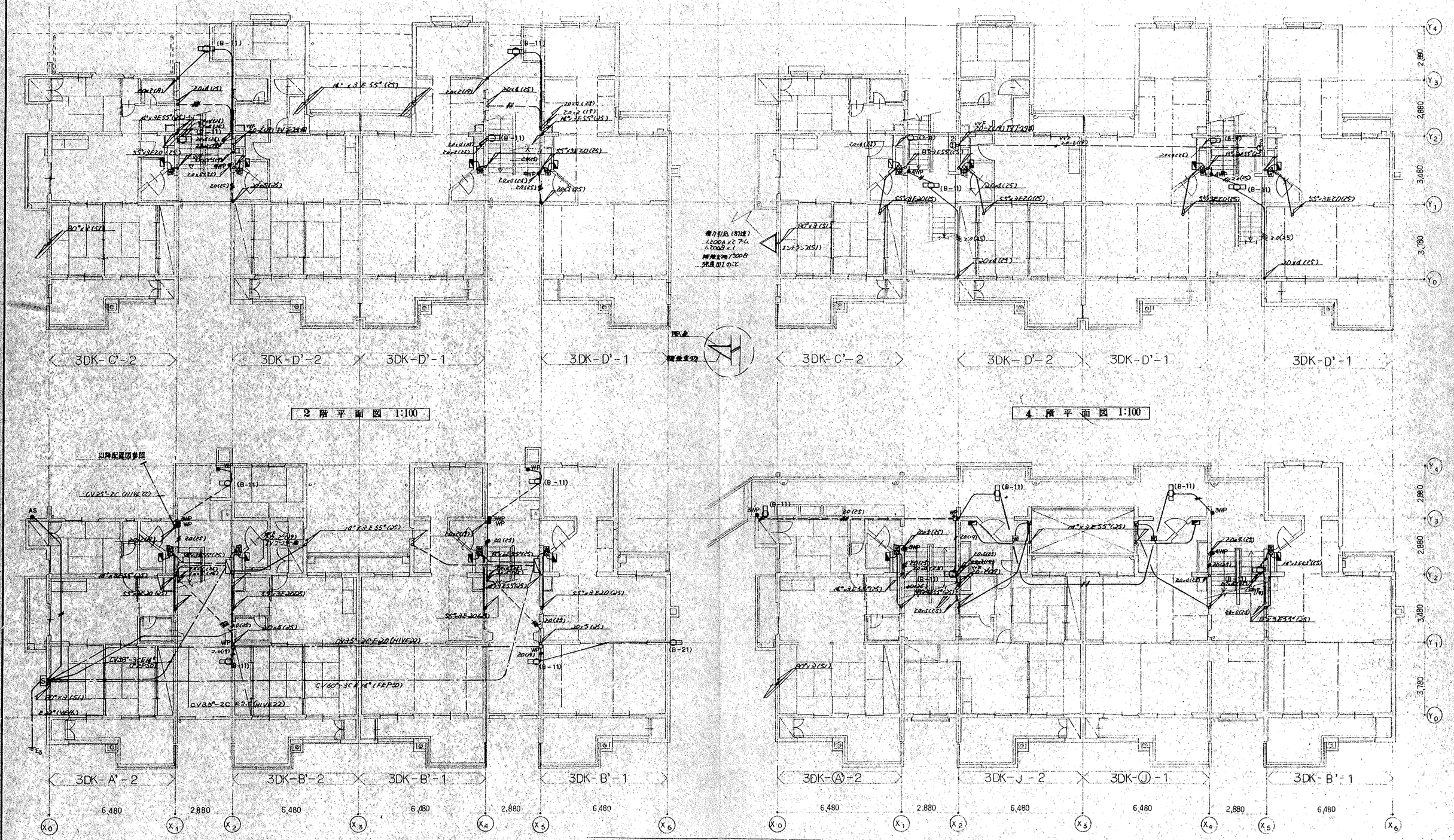
3DK-C'-2
3DK-D'-2
3DK-D'-1
3DK-D'-1
3DK-C'-2
3DK-D'-2
3DK-D'-1
3DK-D'-1
3DK-A'-2
3DK-B'-2
3DK-B'-1
3DK-B'-1
3DK-Ⓐ-2
3DK-J-2
3DK-Ⓙ-1
3DK-B'-1
6,480
2,880
6,480
6,480
2,880
6,480
6,480
2,880
6,480
6,480
2,880
6,480
2,880
3,780
3,480
2,880
2,880
3,780
(B-11)
(B-21)
以降配置図参照
AS
3WP
4WP
WP
CV25²-2C (HIVE22)
CV38²-3C F4 (FEP30)
CV60²-3C F4 (FEP30)
CV35²-2C F2.0 (HIVE22)
CV35²-2C F2.0 (HIVE22)
55°×3E20(25)
55°×3E30(25)
55°×3E55°(25)
20×4(25)
20×5(25)
20(25)
20(19)
20(17)
20(15)
20(11)
20(9)
20(7)
20(5)
20(A)
20(C)
20(E)
20(G)
20(I)
20(K)
20(M)
20(O)
20(Q)
20(S)
20(U)
20(W)
20(Y)
20(AA)
20(AC)
20(AE)
20(AG)
20(AI)
20(AK)
20(AM)
20(AO)
20(AQ)
20(AS)
20(AU)
20(AW)
20(AY)
20(BA)
20(BC)
20(BE)
20(BG)
20(BI)
20(BK)
20(BM)
20(BO)
20(BQ)
20(BS)
20(BU)
20(BW)
20(BY)
20(CA)
20(CC)
20(CE)
20(CG)
20(CI)
20(CK)
20(CM)
20(CO)
20(CQ)
20(CS)
20(CU)
20(CW)
20(CY)
20(DA)
20(DC)
20(DE)
20(DG)
20(DI)
20(DK)
20(DM)
20(DO)
20(DQ)
20(DS)
20(DU)
20(DW)
20(DY)
20(EA)
20(EC)
20(EE)
20(EG)
20(EI)
20(EK)
20(EM)
20(EO)
20(EQ)
20(ES)
20(EU)
20(EW)
20(EY)
20(FA)
20(FC)
20(FE)
20(FG)
20(FI)
20(FK)
20(FM)
20(FO)
20(FQ)
20(FS)
20(FU)
20(FW)
20(FY)
20(GA)
20(GC)
20(GE)
20(GG)
20(GI)
20(GK)
20(GM)
20(GO)
20(GQ)
20(GS)
20(GU)
20(GW)
20(GY)
20(HA)
20(HC)
20(HE)
20(HG)
20(HI)
20(HK)
20(HM)
20(HO)
20(HQ)
20(HS)
20(HU)
20(HW)
20(HY)
20(IA)
20(IC)
20(IE)
20(IG)
20(II)
20(IK)
20(IM)
20(IO)
20(IQ)
20(IS)
20(IU)
20(IW)
20(IY)
20(JA)
20(JC)
20(JE)
20(JG)
20(JI)
20(JK)
20(JM)
20(JO)
20(JQ)
20(JS)
20(JU)
20(JW)
20(JY)
20(KA)
20(KC)
20(KE)
20(KG)
20(KI)
20(KK)
20(KM)
20(KO)
20(KQ)
20(KS)
20(KU)
20(KW)
20(KY)
20(LA)
20(LC)
20(LE)
20(LG)
20(LI)
20(LK)
20(LM)
20(LO)
20(LQ)
20(LS)
20(LU)
20(LW)
20(LY)
20(MA)
20(MC)
20(ME)
20(MG)
20(MI)
20(MK)
20(MM)
20(MO)
20(MQ)
20(MS)
20(MU)
20(MW)
20(MY)
20(NA)
20(NC)
20(NE)
20(NG)
20(NI)
20(NK)
20(NM)
20(NO)
20(NQ)
20(NS)
20(NU)
20(NW)
20(NY)
20(OA)
20(OC)
20(OE)
20(OG)
20(OI)
20(OK)
20(OM)
20(OO)
20(OQ)
20(OS)
20(OU)
20(OW)
20(OY)
20(PA)
20(PC)
20(PE)
20(PG)
20(PI)
20(PK)
20(PM)
20(PO)
20(PQ)
20(PS)
20(PU)
20(PW)
20(PY)
20(QA)
20(QC)
20(QE)
20(QG)
20(QI)
20(QK)
20(QM)
20(QO)
20(QQ)
20(QS)
20(QU)
20(QW)
20(QY)
20(RA)
20(RC)
20(RE)
20(RG)
20(RI)
20(RK)
20(RM)
20(RO)
20(RQ)
20(RS)
20(RU)
20(RW)
20(RY)
20(SA)
20(SC)
20(SE)
20(SG)
20(SI)
20(SK)
20(SM)
20(SO)
20(SQ)
20(SS)
20(SU)
20(SW)
20(SY)
20(TA)
20(TC)
20(TE)
20(TG)
20(TI)
20(TK)
20(TM)
20(TO)
20(TQ)
20(TS)
20(TU)
20(TW)
20(TY)
20(UA)
20(UC)
20(UE)
20(UG)
20(UI)
20(UK)
20(UM)
20(UO)
20(UQ)
20(US)
20(UU)
20(UW)
20(UY)
20(VA)
20(VC)
20(VE)
20(VG)
20(VI)
20(VK)
20(VM)
20(VO)
20(VQ)
20(VS)
20(VU)
20(VW)
20(VY)
20(WA)
20(WC)
20(WE)
20(WG)
20(WI)
20(WK)
20(WM)
20(WO)
20(WQ)
20(WS)
20(WU)
20(WW)
20(WY)
20(XA)
20(XC)
20(XE)
20(XG)
20(XI)
20(XK)
20(XM)
20(XO)
20(XQ)
20(XS)
20(XU)
20(XW)
20(XY)
20(YA)
20(YC)
20(YE)
20(YG)
20(YI)
20(YK)
20(YM)
20(YO)
20(YQ)
20(YS)
20(YU)
20(YW)
20(YY)
20(ZA)
20(ZC)
20(ZE)
20(ZG)
20(ZI)
20(ZK)
20(ZM)
20(ZO)
20(ZQ)
20(ZS)
20(ZU)
20(ZW)
20(ZY)
20(AAA)
20(AAC)
20(AAE)
20(AAG)
20(AAI)
20(AAK)
20(AAM)
20(AAO)
20(AAQ)
20(AAS)
20(AAU)
20(AAW)
20(AAY)
20(ABA)
20(ABC)
20(ABE)
20(ABG)
20(ABI)
20(ABK)
20(ABM)
20(ABO)
20(ABQ)
20(ABS)
20(ABU)
20(ABW)
20(ABY)
20(ACA)
20(ACC)
20(ACE)
20(ACG)
20(ACI)
20(ACK)
20(ACM)
20(ACO)
20(ACQ)
20(ACS)
20(ACU)
20(ACW)
20(ACY)
20(ADA)
20(ADC)
20(ADE)
20(ADG)
20(ADI)
20(ADK)
20(ADM)
20(ADO)
20(ADQ)
20(ADS)
20(ADU)
20(ADW)
20(ADY)
20(AEA)
20(AEC)
20(AEE)
20(AEG)
20(AEI)
20(AEK)
20(AEM)
20(AEO)
20(AEQ)
20(AES)
20(AEU)
20(AEW)
20(AEY)
20(AFA)
20(AFC)
20(AFE)
20(AFG)
20(AFI)
20(AFK)
20(AFM)
20(AFO)
20(AFQ)
20(AFS)
20(AFU)
20(AFW)
20(AFY)
20(AGA)
20(AGC)
20(AGE)
20(AGG)
20(AGI)
20(AGK)
20(AGM)
20(AGO)
20(AGQ)
20(AGS)
20(AGU)
20(AGW)
20(AGY)
20(AHA)
20(AHC)
20(AHE)
20(AHG)
20(AHI)
20(AHK)
20(AHM)
20(AHO)
20(AHQ)
20(AHS)
20(AHU)
20(AHW)
20(AHY)
20(AIA)
20(AIC)
20(AIE)
20(AIG)
20(AII)
20(AIK)
20(AIM)
20(AIO)
20(AIQ)
20(AIS)
20(AIU)
20(AIW)
20(AIY)
20(AJA)
20(AJC)
20(AJE)
20(AJG)
20(AJI)
20(AJK)
20(AJM)
20(AJO)
20(AJQ)
20(AJS)
20(AJU)
20(AJW)
20(AJY)
20(AKA)
20(AKC)
20(AKE)
20(AKG)
20(AKI)
20(AKK)
20(AKM)
20(AKO)
20(AKQ)
20(AKS)
20(AKU)
20(AKW)
20(AKY)
20(ALA)
20(ALC)
20(ALE)
20(ALG)
20(ALI)
20(ALK)
20(ALM)
20(ALO)
20(ALQ)
20(ALS)
20(ALU)
20(ALW)
20(ALY)
20(AMA)
20(AMC)
20(AME)
20(AMG)
20(AMI)
20(AMK)
20(AMM)
20(AMO)
20(AMQ)
20(AMS)
20(AMU)
20(AMW)
20(AMY)
20(ANA)
20(ANC)
20(ANE)
20(ANG)
20(ANI)
20(ANK)
20(ANM)
20(ANO)
20(ANQ)
20(ANS)
20(ANU)
20(ANW)
20(ANY)
20(AOA)
20(AOC)
20(AOE)
20(AOG)
20(AOI)
20(AOK)
20(AOM)
20(AOO)
20(AOQ)
20(AOS)
20(AOU)
20(AOW)
20(AOY)
20(APA)
20(APC)
20(APE)
20(APG)
20(API)
20(APK)
20(APM)
20(APO)
20(APQ)
20(APS)
20(APU)
20(APW)
20(APY)
20(AQA)
20(AQC)
20(AQE)
20(AQG)
20(AQI)
20(AQK)
20(AQM)
20(AQO)
20(AQQ)
20(AQS)
20(AQU)
20(AQW)
20(AQY)
20(ARA)
20(ARC)
20(ARE)
20(ARG)
20(ARI)
20(ARK)
20(ARM)
20(ARO)
20(ARQ)
20(ARS)
20(ARU)
20(ARW)
20(ARY)
20(ASA)
20(ASC)
20(ASE)
20(ASG)
20(ASI)
20(ASK)
20(ASM)
20(ASO)
20(ASQ)
20(ASS)
20(ASU)
20(ASW)
20(ASY)
20(ATA)
20(ATC)
20(ATE)
20(ATG)
20(ATI)
20(ATK)
20(ATM)
20(ATO)
20(ATQ)
20(ATS)
20(ATU)
20(ATW)
20(ATY)
20(AUA)
20(AUC)
20(AUE)
20(AUG)
20(AUI)
20(AUK)
20(AUM)
20(AUO)
20(AUQ)
20(AUS)
20(AUU)
20(AUW)
20(AUY)
20(AVA)
20(AVC)
20(AVE)
20(AVG)
20(AVI)
20(AVK)
20(AVM)
20(AVO)
20(AVQ)
20(AVS)
20(AVU)
20(AVW)
20(AVY)
20(AWA)
20(AWC)
20(AWE)
20(AWG)
20(AWI)
20(AWK)
20(AWM)
20(AWO)
20(AWQ)
20(AWS)
20(AWU)
20(AWW)
20(AWY)
20(AXA)
20(AXC)
20(AXE)
20(AXG)
20(AXI)
20(AXK)
20(AXM)
20(AXO)
20(AXQ)
20(AXS)
20(AXU)
20(AXW)
20(AXY)
20(AYA)
20(AYC)
20(AYE)
20(AYG)
20(AYI)
20(AYK)
20(AYM)
20(AYO)
20(AYQ)
20(AYS)
20(AYU)
20(AYW)
20(AYY)
20(AZA)
20(AZC)
20(AZE)
20(AZG)
20(AZI)
20(AZK)
20(AZM)
20(AZO)
20(AZQ)
20(AZS)
20(AZU)
20(AZW)
20(AZY)
20(BAA)
20(BAC)
20(BAE)
20(BAG)
20(BAI)
20(BAK)
20(BAM)
20(BAO)
20(BAQ)
20(BAS)
20(BAU)
20(BAW)
20(BAY)
20(BBA)
20(BBC)
20(BBE)
20(BBG)
20(BBI)
20(BBK)
20(BBM)
20(BBO)
20(BBQ)
20(BBS)
20(BBU)
20(BBW)
20(BBY)
20(BCA)
20(BCC)
20(BCE)
20(BCG)
20(BCI)
20(BCK)
20(BCM)
20(BCO)
20(BCQ)
20(BCS)
20(BCU)
20(BCW)
20(BCY)
20(BDA)
20(BDC)
20(BDE)
20(BDG)
20(BDI)
20(BDK)
20(BDM)
20(BDO)
20(BDQ)
20(BDS)
20(BDU)
20(BDW)
20(BDY)
20(BEA)
20(BEC)
20(BEE)
20(BEG)
20(BEI)
20(BEK)
20(BEM)
20(BEO)
20(BEQ)
20(BES)
20(BEU)
20(BEW)
20(BEY)
20(BFA)
20(BFC)
20(BFE)
20(BFG)
20(BFI)
20(BFK)
20(BFM)
20(BFO)
20(BFQ)
20(BFS)
20(BFU)
20(BFW)
20(BFY)
20(BGA)
20(BGC)
20(BGE)
20(BGG)
20(BGI)
20(BGK)
20(BGM)
20(BGO)
20(BGQ)
20(BGS)
20(BGU)
20(BGW)
20(BGY)
20(BHA)
20(BHC)
20(BHE)
20(BHG)
20(BHI)
20(BHK)
20(BHM)
20(BHO)
20(BHQ)
20(BHS)
20(BHU)
20(BHW)
20(BHY)
20(BIA)
20(BIC)
20(BIE)
20(BIG)
20(BII)
20(BIK)
20(BIM)
20(BIO)
20(BIQ)
20(BIS)
20(BIU)
20(BIW)
20(BIY)
20(BJA)
20(BJC)
20(BJE)
20(BJG)
20(BJI)
20(BJK)
20(BJM)
20(BJO)
20(BJQ)
20(BJS)
20(BJU)
20(BJW)
20(BJY)
20(BKA)
20(BKC)
20(BKE)
20(BKG)
20(BKI)
20(BKK)
20(BKM)
20(BKO)
20(BKQ)
20(BKS)
20(BKU)
20(BKW)
20(BKY)
20(BLA)
20(BLC)
20(BLE)
20(BLG)
20(BLI)
20(BLK)
20(BLM)
20(BLO)
20(BLQ)
20(BLS)
20(BLU)
20(BLW)
20(BLY)
20(BMA)
20(BMC)
20(BME)
20(BMG)
20(BMI)
20(BMK)
20(BMM)
20(BMO)
20(BMQ)
20(BMS)
20(BMU)
20(BMW)
20(BMY)
20(BNA)
20(BNC)
20(BNE)
20(BNG)
20(BNI)
20(BNK)
20(BNM)
20(BNO)
20(BNQ)
20(BNS)
20(BNU)
20(BNW)
20(BNY)
20(BOA)
20(BOC)
20(BOE)
20(BOG)
20(BOI)
20(BOK)
20(BOM)
20(BOO)
20(BOQ)
20(BOS)
20(BOU)
20(BOW)
20(BOY)
20(BPA)
20(BPC)
20(BPE)
20(BPG)
20(BPI)
20(BPK)
20(BPM)
20(BPO)
20(BPQ)
20(BPS)
20(BPU)
20(BPW)
20(BPY)
20(BQA)
20(BQC)
20(BQE)
20(BQG)
20(BQI)
20(BQK)
20(BQM)
20(BQO)
20(BQQ)
20(BQS)
20(BQU)
20(BQW)
20(BQY)
20(BRA)
20(BRC)
20(BRE)
20(BRG)
20(BRI)
20(BRK)
20(BRM)
20(BRO)
20(BRQ)
20(BRS)
20(BRU)
20(BRW)
20(BRY)
20(BSA)
20(BSC)
20(BSE)
20(BSG)
20(BSI)
20(BSK)
20(BSM)
20(BSO)
20(BSQ)
20(BSS)
20(BSU)
20(BSW)
20(BSY)
20(BTA)
20(BTC)
20(BTE)
20(BTG)
20(BTI)
20(BTK)
20(BTM)
20(BTO)
20(BTQ)
20(BTS)
20(BTU)
20(BTW)
20(BTY)
20(BUA)
20(BUC)
20(BUE)
20(BUG)
20(BUI)
20(BUK)
20(BUM)
20(BUO)
20(BUQ)
20(BUS)
20(BUU)
20(BUW)
20(BUY)
20(BVA)
20(BVC)
20(BVE)
20(BVG)
20(BVI)
20(BVK)
20(BVM)
20(BVO)
20(BVQ)
20(BVS)
20(BVU)
20(BVW)
20(BVY)
20(BWA)
20(BWC)
20(BWE)
20(BWG)
20(BWI)
20(BWK)
20(BWM)
20(BWO)
20(BWQ)
20(BWS)
20(BWU)
20(BWW)
20(BWY)
20(BXA)
20(BXC)
20(BXE)
20(BXG)
20(BXI)
20(BXK)
20(BXM)
20(BXO)
20(BXQ)
20(BXS)
20(BXU)
20(BXW)
20(BXY)
20(BYA)
20(BYC)
20(BYE)
20(BYG)
20(BYI)
20(BYK)
20(BYM)
20(BYO)
20(BYQ)
20(BYS)
20(BYU)
20(BYW)
20(BYY)
20(BZA)
20(BZC)
20(BZE)
20(BZG)
20(BZI)
20(BZK)
20(BZM)
20(BZO)
20(BZQ)
20(BZS)
20(BZU)
20(BZW)
20(BZY)
20(CAA)
20(CAC)
20(CAE)
20(CAG)
20(CAI)
20(CAK)
20(CAM)
20(CAO)
20(CAQ)
20(CAS)
20(CAU)
20(CAW)
20(CAY)
20(CBA)
20(CBC)
20(CBE)
20(CBG)
20(CBI)
20(CBK)
20(CBM)
20(CBO)
20(CBQ)
20(CBS)
20(CBU)
20(CBW)
20(CBY)
20(CCA)
20(CCC)
20(CCE)
20(CCG)
20(CCI)
20(CCK)
20(CCM)
20(CCO)
20(CCQ)
20(CCS)
20(CCU)
20(CCW)
20(CCY)
20(CDA)
20(CDC)
20(CDE)
20(CDG)
20(CDI)
20(CDK)
20(CDM)
20(CDO)
20(CDQ)
20(CDS)
20(CDU)
20(CDW)
20(CDY)
20(CEA)
20(CEC)
20(CEE)
20(CEG)
20(CEI)
20(CEK)
20(CEM)
20(CEO)
20(CEQ)
20(CES)
20(CEU)
20(CEW)
20(CEY)
20(CFA)
20(CFC)
20(CFE)
20(CFG)
20(CFI)
20(CFK)
20(CFM)
20(CFO)
20(CFQ)
20(CFS)
20(CFU)
20(CFW)
20(CFY)
20(CGA)
20(CGC)
20(CGE)
20(CGG)
20(CGI)
20(CGK)
20(CGM)
20(CGO)
20(CGQ)
20(CGS)
20(CGU)
20(CGW)
20(CGY)
20(CHA)
20(CHC)
20(CHE)
20(CHG)
20(CHI)
20(CHK)
20(CHM)
20(CHO)
20(CHQ)
20(CHS)
20(CHU)
20(CHW)
20(CHY)
20(CIA)
20(CIC)
20(CIE)
20(CIG)
20(CII)
20(CIK)
20(CIM)
20(CIO)
20(CIQ)
20(CIS)
20(CIU)
20(CIW)
20(CIY)
20(CJA)
20(CJC)
20(CJE)
20(CJG)
20(CJI)
20(CJK)
20(CJM)
20(CJO)
20(CJQ)
20(CJS)
20(CJU)
20(CJW)
20(CJY)
20(CKA)
20(CKC)
20(CKE)
20(CKG)
20(CKI)
20(CKK)
20(CKM)
20(CKO)
20(CKQ)
20(CKS)
20(CKU)
20(CKW)
20(CKY)
20(CLA)
20(CLC)
20(CLE)
20(CLG)
20(CLI)
20(CLK)
20(CLM)
20(CLO)
20(CLQ)
20(CLS)
20(CLU)
20(CLW)
20(CLY)
20(CMA)
20(CMC)
20(CME)
20(CMG)
20(CMI)
20(CMK)
20(CMM)
20(CMO)
20(CMQ)
20(CMS)
20(CMU)
20(CMW)
20(CMY)
20(CNA)
20(CNC)
20(CNE)
20(CNG)
20(CNI)
20(CNK)
20(CNM)
20(CNO)
20(CNQ)
20(CNS)
20(CNU)
20(CNW)
20(CNY)
20(COA)
20(COC)
20(COE)
20(COG)
20(COI)
20(COK)
20(COM)
20(COO)
20(COQ)
20(COS)
20(COU)
20(COW)
20(COY)
20(CPA)
20(CPC)
20(CPE)
20(CPG)
20(CPI)
20(CPK)
20(CPM)
20(CPO)
20(CPQ)
20(CPS)
20(CPU)
20(CPW)
20(CPY)
20(CQA)
20(CQC)
20(CQE)
20(CQG)
20(CQI)
20(CQK)
20(CQM)
20(CQO)
20(CQQ)
20(CQS)
20(CQU)
20(CQW)
20(CQY)
20(CRA)
20(CRC)
20(CRE)
20(CRG)
20(CRI)
20(CRK)
20(CRM)
20(CRO)
20(CRQ)
20(CRS)
20(CRU)
20(CRW)
20(CRY)
20(CSA)
20(CSC)
20(CSE)
20(CSG)
20(CSI)
20(CSK)
20(CSM)
20(CSO)
20(CSQ)
20(CSS)
20(CSU)
20(CSW)
20(CSY)
20(CTA)
20(CTC)
20(CTE)
20(CTG)
20(CTI)
20(CTK)
20(CTM)
20(CTO)
20(CTQ)
20(CTS)
20(CTU)
20(CTW)
20(CTY)
20(CUA)
20(CUC)
20(CUE)
20(CUG)
20(CUI)
20(CUK)
20(CUM)
20(CUO)
20(CUQ)
20(CUS)
20(CUU)
20(CUW)
20(CUY)
20(CVA)
20(CVC)
20(CVE)
20(CVG)
20(CVI)
20(CVK)
20(CVM)
20(CVO)
20(CVQ)
20(CVS)
20(CVU)
20(CVW)
20(CVY)
20(CWA)
20(CWC)
20(CWE)
20(CWG)
20(CWI)
20(CWK)
20(CWM)
20(CWO)
20(CWQ)
20(CWS)
20(CWU)
20(CWW)
20(CWY)
20(CXA)
20(CXC)
20(CXE)
20(CXG)
20(CXI)
20(CXK)
20(CXM)
20(CXO)
20(CXQ)
20(CXS)
20(CXU)
20(CXW)
20(CXY)
20(CYA)
20(CYC)
20(CYE)
20(CYG)
20(CYI)
20(CYK)
20(CYM)
20(CYO)
20(CYQ)
20(CYS)
20(CYU)
20(CYW)
20(CYY)
20(CZA)
20(CZC)
20(CZE)
20(CZG)
20(CZI)
20(CZK)
20(CZM)
20(CZO)
20(CZQ)
20(CZS)
20(CZU)
20(CZW)
20(CZY)
20(DAA)
20(DAC)
20(DAE)
20(DAG)
20(DAI)
20(DAK)
20(DAM)
20(DAO)
20(DAQ)
20(DAS)
20(DAU)
20(DAW)
20(DAY)
20(DBA)
20(DBC)
20(DBE)
20(DBG)
20(DBI)
20(DBK)
20(DBM)
20(DBO)
20(DBQ)
20(DBS)
20(DBU)
20(DBW)
20(DBY)
20(DCA)
20(DCC)
20(DCE)
20(DCG)
20(DCI)
20(DCK)
20(DCM)
20(DCO)
20(DCQ)
20(DCS)
20(DCU)
20(DCW)
20(DCY)
20(DDA)
20(DDC)
20(DDE)
20(DDG)
20(DDI)
20(DDK)
20(DDM)
20(DDO)
20(DDQ)
20(DDS)
20(DDU)
20(DDW)
20(DDY)
20(DEA)
20(DEC)
20(DEE)
20(DEG)
20(DEI)
20(DEK)
20(DEM)
20(DEO)
20(DEQ)
20(DES)
20(DEU)
20(DEW)
20(DEY)
20(DFA)
20(DFC)
20(DFE)
20(DFG)
20(DFI)
20(DFK)
20(DFM)
20(DFO)
20(DFQ)
20(DFS)
20(DFU)
20(DFW)
20(DFY)
20(DGA)
20(DGC)
20(DGE)
20(DGG)
20(DGI)
20(DGK)
20(DGM)
20(DGO)
20(DGQ)
20(DGS)
20(DGU)
20(DGW)
20(DGY)
20(DHA)
20(DHC)
20(DHE)
20(DHG)
20(DHI)
20(DHK)
20(DHM)
20(DHO)
20(DHQ)
20(DHS)
20(DHU)
20(DHW)
20(DHY)
20(DIA)
20(DIC)
20(DIE)
20(DIG)
20(DII)
20(DIK)
20(DIM)
20(DIO)
20(DIQ)
20(DIS)
20(DIU)
20(DIW)
20(DIY)
20(DJA)
20(DJC)
20(DJE)
20(DJG)
20(DJI)
20(DJK)
20(DJM)
20(DJO)
20(DJQ)
20(DJS)
20(DJU)
20(DJW)
20(DJY)
20(DKA)
20(DKC)
20(DKE)
20(DKG)
20(DKI)
20(DKK)
20(DKM)
20(DKO)
20(DKQ)
20(DKS)
20(DKU)
20(DKW)
20(DKY)
20(DLA)
20(DLC)
20(DLE)
20(DLG)
20(DLI)
20(DLK)
20(DLM)
20(DLO)
20(DLQ)
20(DLS)
20(DLU)
20(DLW)
20(DLY)
20(DMA)
20(DMC)
20(DME)
20(DMG)
20(DMI)
20(DMK)
20(DMM)
20(DMO)
20(DMQ)
20(DMS)
20(DMU)
20(DMW)
20(DMY)
20(DNA)
20(DNC)
20(DNE)
20(DNG)
20(DNI)
20(DNK)
20(DNM)
20(DNO)
20(DNQ)
20(DNS)
20(DNU)
20(DNW)
20(DNY)
20(DOA)
20(DOC)
20(DOE)
20(DOG)
20(DOI)
20(DOK)
20(DOM)
20(DOO)
20(DOQ)
20(DOS)
20(DOU)
20(DOW)
20(DOY)
20(DPA)
20(DPC)
20(DPE)
20(DPG)
20(DPI)
20(DPK)
20(DPM)
20(DPO)
20(DPQ)
20(DPS)
20(DPU)
20(DPW)
20(DPY)
20(DQA)
20(DQC)
20(DQE)
20(DQG)
20(DQI)
20(DQK)
20(DQM)
20(DQO)
20(DQQ)
20(DQS)
20(DQU)
20(DQW)
20(DQY)
20(DRA)
20(DRC)
20(DRE)
20(DRG)
20(DRI)
20(DRK)
20(DRM)
20(DRO)
20(DRQ)
20(DRS)
20(DRU)
20(DRW)
20(DRY)
20(DSA)
20(DSC)
20(DSE)
20(DSG)
20(DSI)
20(DSK)
20(DSM)
20(DSO)
20(DSQ)
20(DSS)
20(DSU)
20(DSW)
20(DSY)
20(DTA)
20(DTC)
20(DTE)
20(DTG)
20(DTI)
20(DTK)
20(DTM)
20(DTO)
20(DTQ)
20(DTS)
20(DTU)
20(DTW)
20(DTY)
20(DUA)
20(DUC)
20(DUE)
20(DUG)
20(DUI)
20(DUK)
20(DUM)
20(DUO)
20(DUQ)
20(DUS)
20(DUU)
20(DUW)
20(DUY)
20(DVA)
20(DVC)
20(DVE)
20(DVG)
20(DVI)
20(DVK)
20(DVM)
20(DVO)
20(DVQ)
20(DVS)
20(DVU)
20(DVW)
20(DVY)
20(DWA)
20(DWC)
20(DWE)
20(DWG)
20(DWI)
20(DWK)
20(DWM)
20(DWO)
20(DWQ)
20(DWS)
20(DWU)
20(DWW)
20(DWY)
20(DXA)
20(DXC)
20(DXE)
20(DXG)
20(DXI)
20(DXK)
20(DXM)
20(DXO)
20(DXQ)
20(DXS)
20(DXU)
20(DXW)
20(DXY)
20(DYA)
20(DYC)
20(DYE)
20(DYG)
20(DYI)
20(DYK)
20(DYM)
20(DYO)
20(DYQ)
20(DYS)
20(DYU)
20(DYW)
20(DYY)
20(DZA)
20(DZC)
20(DZE)
20(DZG)
20(DZI)
20(DZK)
20(DZM)
20(DZO)
20(DZQ)
20(DZS)
20(DZU)
20(DZW)
20(DZY)
20(EAA)
20(EAC)
20(EAE)
20(EAG)
20(EAI)
20(EAK)
20(EAM)
20(EAO)
20(EAQ)
20(EAS)
20(EAU)
20(EAW)
20(EAY)
20(EBA)
20(EBC)
20(EBE)
20(EBG)
20(EBI)
20(EBK)
20(EBM)
20(EBO)
20(EBQ)
20(EBS)
20(EBU)
20(EBW)
20(EBY)
20(ECA)
20(ECC)
20(ECE)
20(ECG)
20(ECI)
20(ECK)
20(ECM)
20(ECO)
20(ECQ)
20(ECS)
20(ECU)
20(ECW)
20(ECY)
20(EDA)
20(EDC)
20(EDE)
20(EDG)
20(EDI)
20(EDK)
20(EDM)
20(EDO)
20(EDQ)
20(EDS)
20(EDU)
20(EDW)
20(EDY)
20(EEA)
20(EEC)
20(EEE)
20(EEG)
20(EEI)
20(EEK)
20(EEM)
20(EEO)
20(EEQ)
20(EES)
20(EEU)
20(EEW)
20(EEY)
20(EFA)
20(EFC)
20(EFE)
20(EFG)
20(EFI)
20(EFK)
20(EFM)
20(EFO)
20(EFQ)
20(EFS)
20(EFU)
20(EFW)
20(EFY)
20(EGA)
20(EGC)
20(EGE)
20(EGG)
20(EGI)
20(EGK)
20(EGM)
20(EGO)
20(EGQ)
20(EGS)
20(EGU)
20(EGW)
20(EGY)
20(EHA)
20(EHC)
20(EHE)
20(EHG)
20(EHI)
20(EHK)
20(EHM)
20(EHO)
20(EHQ)
20(EHS)
20(EHU)
20(EHW)
20(EHY)
20(EIA)
20(EIC)
20(EIE)
20(EIG)
20(EII)
20(EIK)
20(EIM)
20(EIO)
20(EIQ)
20(EIS)
20(EIU)
20(EIW)
20(EIY)
20(EJA)
20(EJC)
20(EJE)
20(EJG)
20(EJI)
20(EJK)
20(EJM)
20(EJO)
20(EJQ)
20(EJS)
20(EJU)
20(EJW)
20(EJY)
20(EKA)
20(EKC)
20(EKE)
20(EKG)
20(EKI)
20(EKK)
20(EKM)
20(EKO)
20(EKQ)
20(EKS)
20(EKU)
20(EKW)
20(EKY)
20(ELA)
20(ELC)
20(ELE)
20(ELG)
20(ELI)
20(ELK)
20(ELM)
20(ELO)
20(ELQ)
20(ELS)
20(ELU)
20(ELW)
20(ELY)
20(EMA)
20(EMC)
20(EME)
20(EMG)
20(EMI)
20(EMK)
20(EMM)
20(EMO)
20(EMQ)
20(EMS)
20(EMU)
20(EMW)
20(EMY)
20(ENA)
20(ENC)
20(ENE)
20(ENG)
20(ENI)
20(ENK)
20(ENM)
20(ENO)
20(ENQ)
20(ENS)
20(ENU)
20(ENW)
20(ENY)
20(EOA)
20(EOC)
20(EOE)
20(EOG)
20(EOI)
20(EOK)
20(EOM)
20(EOO)
20(EOQ)
20(EOS)
20(EOU)
20(EOW)
20(EOY)
20(EPA)
20(EPC)
20(EPE)
20(EPG)
20(EPI)
20(EPK)
20(EPM)
20(EPO)
20(EPQ)
20(EPS)
20(EPU)
20(EPW)
20(EPY)
20(EQA)
20(EQC)
20(EQE)
20(EQG)
20(EQI)
20(EQK)
20(EQM)
20(EQO)
20(EQQ)
20(EQS)
20(EQU)
20(EQW)
20(EQY)
20(ERA)
20(ERC)
20(ERE)
20(ERG)
20(ERI)
20(ERK)
20(ERM)
20(ERO)
20(ERQ)
20(ERS)
20(ERU)
20(ERW)
20(ERY)
20(ESA)
20(ESC)
20(ESE)
20(ESG)
20(ESI)
20(ESK)
20(ESM)
20(ESO)
20(ESQ)
20(ESS)
20(ESU)
20(ESW)
20(ESY)
20(ETA)
20(ETC)
20(ETE)
20(ETG)
20(ETI)
20(ETK)
20(ETM)
20(ETO)
20(ETQ)
20(ETS)
20(ETU)
20(ETW)
20(ETY)
20(EUA)
20(EUC)
20(EUE)
20(EUG)
20(EUI)
20(EUK)
20(EUM)
20(EUO)
20(EUQ)
20(EUS)
20(EUU)
20(EUW)
20(EUY)
20(EVA)
20(EVC)
20(EVE)
20(EVG)
20(EVI)
20(EVK)
20(EVM)
20(EVO)
20(EVQ)
20(EVS)
20(EVU)
20(EVW)
20(EVY)
20(EWA)
20(EWC)
20(EWE)
20(EWG)
20(EWI)
20(EWK)
20(EWM)
20(EWO)
20(EWQ)
20(EWS)
20(EWU)
20(EWW)
20(EWY)
20(EXA)
20(EXC)
20(EXE)
20(EXG)
20(EXI)
20(EXK)
20(EXM)
20(EXO)
20(EXQ)
20(EXS)
20(EXU)
20(EXW)
20(EXY)
20(EYA)
20(EYC)
20(EYE)
20(EYG)
20(EYI)
20(EYK)
20(EYM)
20(EYO)
20(EYQ)
20(EYS)
20(EYU)
20(EYW)
20(EYY)
20(EZA)
20(EZC)
20(EZE)
20(EZG)
20(EZI)
20(EZK)
20(EZM)
20(EZO)
20(EZQ)
20(EZS)
20(EZU)
20(EZW)
20(EZY)
20(FAA)
20(FAC)
20(FAE)
20(FAG)
20(FAI)
20(FAK)
20(FAM)
20(FAO)
20(FAQ)
20(FAS)
20(FAU)
20(FAW)
20(FAY)
20(FBA)
20(FBC)
20(FBE)
20(FBG)
20(FBI)
20(FBK)
20(FBM)
20(FBO)
20(FBQ)
20(FBS)
20(FBU)
20(FBW)
20(FBY)
20(FCA)
20(FCC)
20(FCE)
20(FCG)
20(FCI)
20(FCK)
20(FCM)
20(FCO)
20(FCQ)
20(FCS)
20(FCU)
20(FCW)
20(FCY)
20(FDA)
20(FDC)
20(FDE)
20(FDG)
20(FDI)
20(FDK)
20(FDM)
20(FDO)
20(FDQ)
20(FDS)
20(FDU)
20(FDW)
20(FDY)
20(FEA)
20(FEC)
20(FEE)
20(FEG)
20(FEI)
20(FEK)
20(FEM)
20(FEO)
20(FEQ)
20(FES)
20(FEU)
20(FEW)
20(FEY)
20(FFA)
20(FFC)
20(FFE)
20(FFG)
20(FFI)
20(FFK)
20(FFM)
20(FFO)
20(FFQ)
20(FFS)
20(FFU)
20(FFW)
20(FFY)
20(FGA)
20(FGC)
20(FGE)
20(FGG)
20(FGI)
20(FGK)
20(FGM)
20(FGO)
20(FGQ)
20(FGS)
20(FGU)
20(FGW)
20(FGY)
20(FHA)
20(FHC)
20(FHE)
20(FHG)
20(FHI)
20(FHK)
20(FHM)
20(FHO)
20(FHQ)
20(FHS)
20(FHU)
20(FHW)
20(FHY)
20(FIA)
20(FIC)
20(FIE)
20(FIG)
20(FII)
20(FIK)
20(FIM)
20(FIO)
20(FIQ)
20(FIS)
20(FIU)
20(FIW)
20(FIY)
20(FJA)
20(FJC)
20(FJE)
20(FJG)
20(FJI)
20(FJK)
20(FJM)
20(FJO)
20(FJQ)
20(FJS)
20(FJU)
20(FJW)
20(FJY)
20(FKA)
20(FKC)
20(FKE)
20(FKG)
20(FKI)
20(FKK)
20(FKM)
20(FKO)
20(FKQ)
20(FKS)
20(FKU)
20(FKW)
20(FKY)
20(FLA)
20(FLC)
20(FLE)
20(FLG)
20(FLI)
20(FLK)
20(FLM)
20(FLO)
20(FLQ)
20(FLS)
20(FLU)
20(FLW)
20(FLY)
20(FMA)
20(FMC)
20(FME)
20(FMG)
20(FMI)
20(FMK)
20(FMM)
20(FMO)
20(FMQ)
20(FMS)
20(FMU)
20(FMW)
20(FMY)
20(FNA)
20(FNC)
20(FNE)
20(FNG)
20(FNI)
20(FNK)
20(FNM)
20(FNO)
20(FNQ)
20(FNS)
20(FNU)
20(FNW)
20(FNY)
20(FOA)
20(FOC)
20(FOE)
20(FOG)
20(FOI)
20(FOK)
20(FOM)
20(FOO)
20(FOQ)
20(FOS)
20(FOU)
20(FOW)
20(FOY)
20(FPA)
20(FPC)
20(FPE)
20(FPG)
20(FPI)
20(FPK)
20(FPM)
20(FPO)
20(FPQ)
20(FPS)
20(FPU)
20

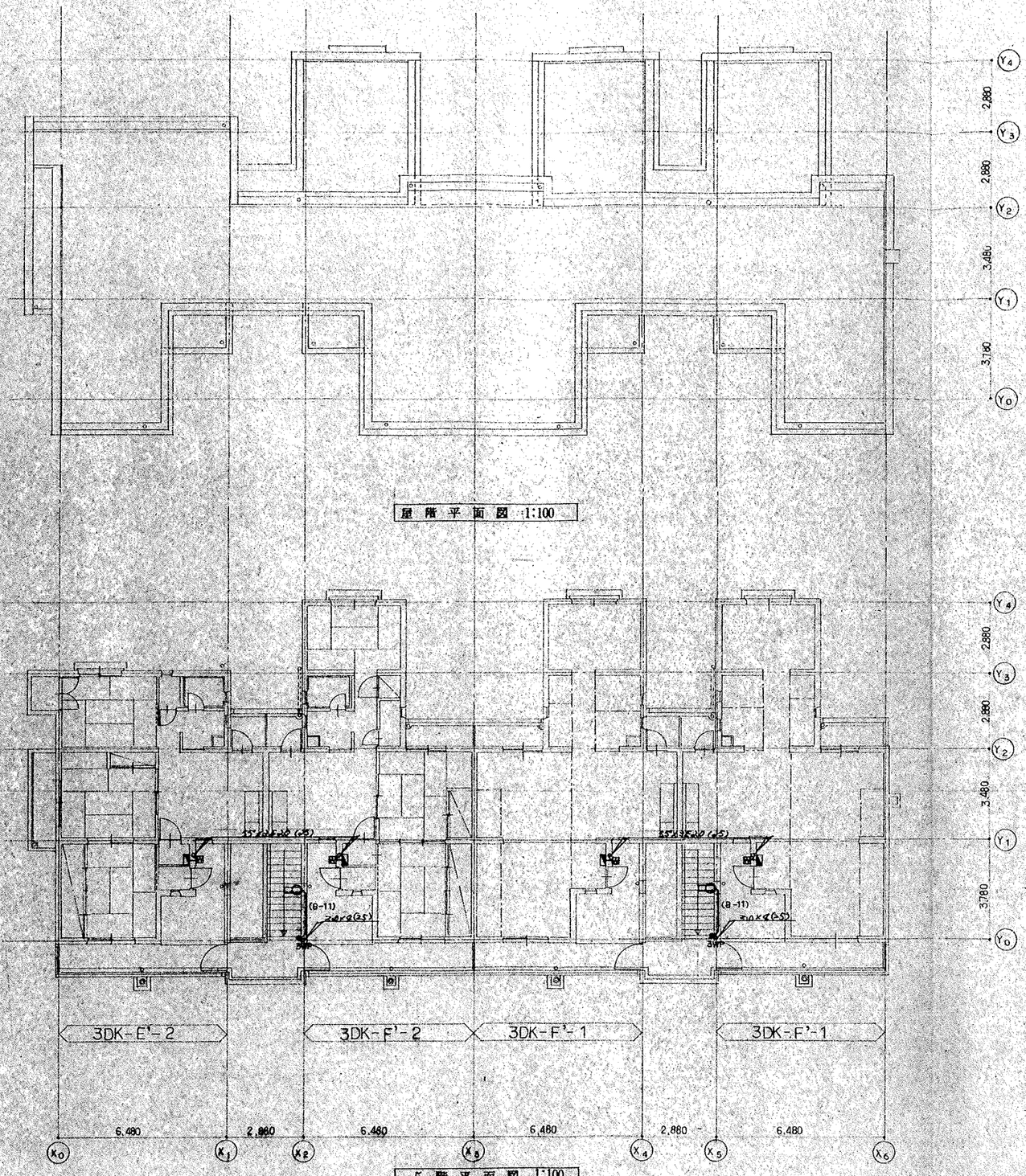

屋 階 平 面 図 1:100

5 階 平 面 図 1:100

設計年月日	工事名称 公営住宅12種中耐平和団地5号棟電気工事	図面番号
縮尺 1:100	図面名称 5号棟幹線,共用灯設備配線図	9/20

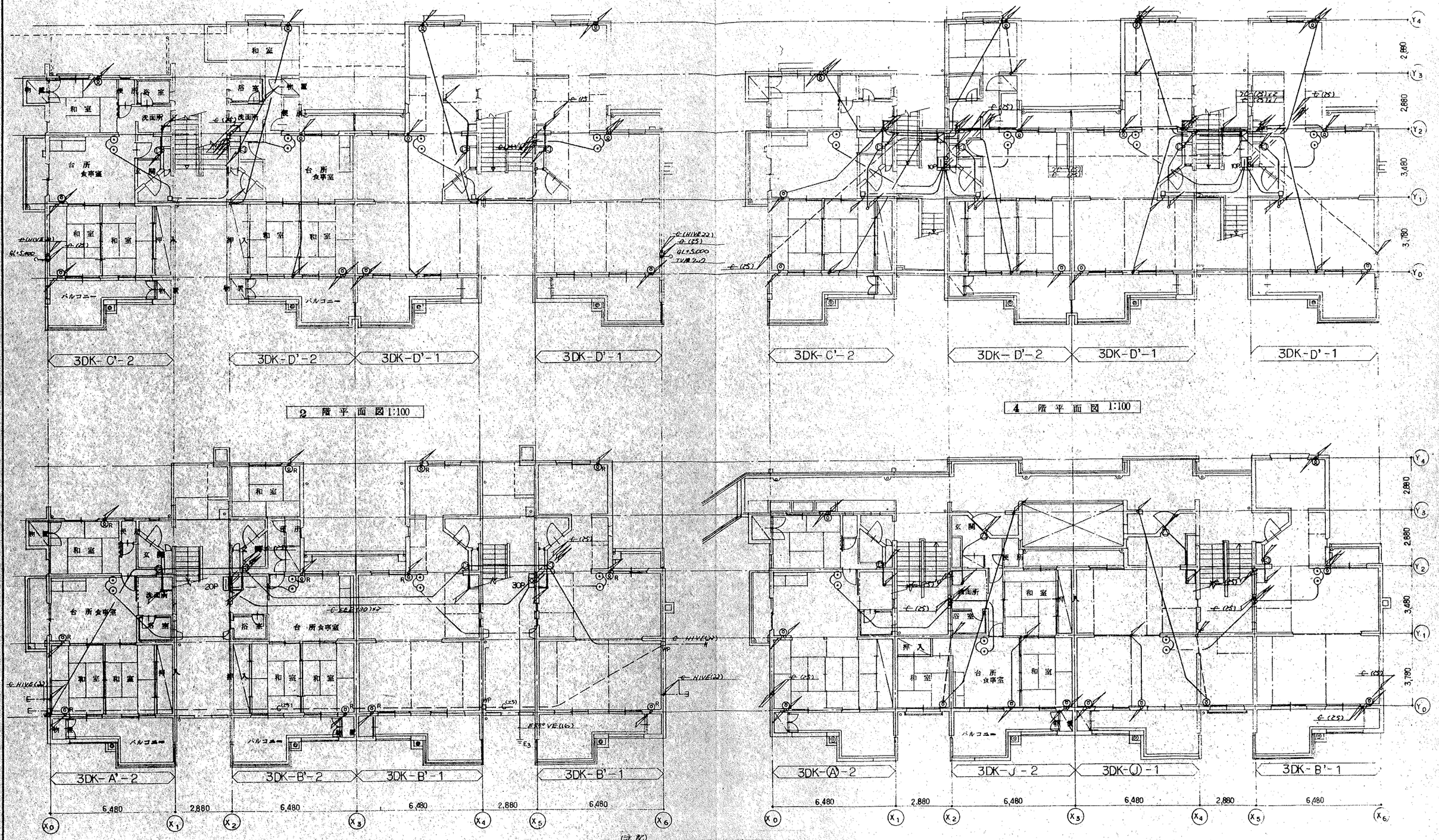

2 階平面図 1:100

4 階平面図 1:100

1 階平面図 1:100

3 階平面図 1:100

(注記)
1. ガイダ記入は配管配線は下記とする
電話 ⊂ (19)
テレビ共聴 5C (19)
自線放送 12×2 (19)
2. Ⓐ は ボックスの計算を表わす

設計年月日	工事名称 公営住宅12種中耐平和団地5号棟電気工事	図面番号	
縮尺 1:100	図面名称 5号棟1.2.3.4階弱電設備配線図	10/20	

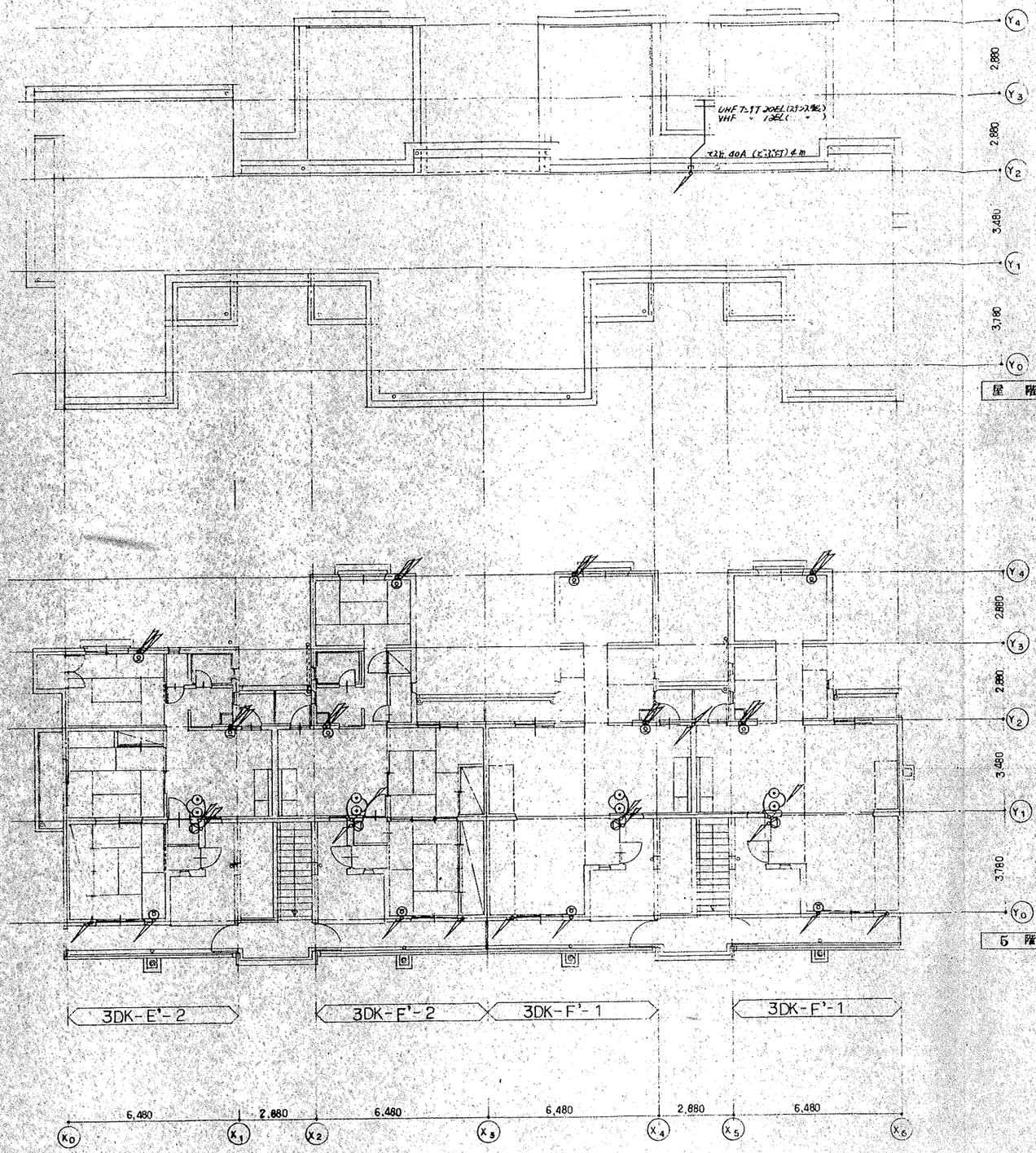

屋　階　平　面　図　1:100

5　階　平　面　図　1:100

設計年月日	工事名称 公営住宅1,2 種中耐平和団地 5 号棟電気工事	図面番号
縮尺 1:100	図面名称 5 号棟 5 階 屋階 幹 電 設 備 配 線 図	11/20

城屋市結核部住宅課					
検印	課長		係長		係員

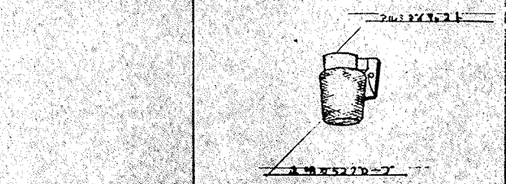

		a	IL 60W x 1	(防水型)	d IL40W x 1



B-11	FL 10W x 1	(防水型)			
B-21	FL 20W x 1	(防水型)	a'	IL 60W x 1 (防水型)	e FL 15W x 1

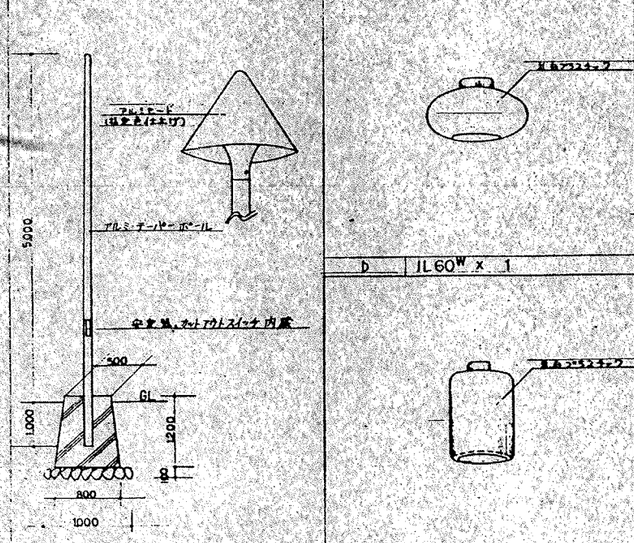

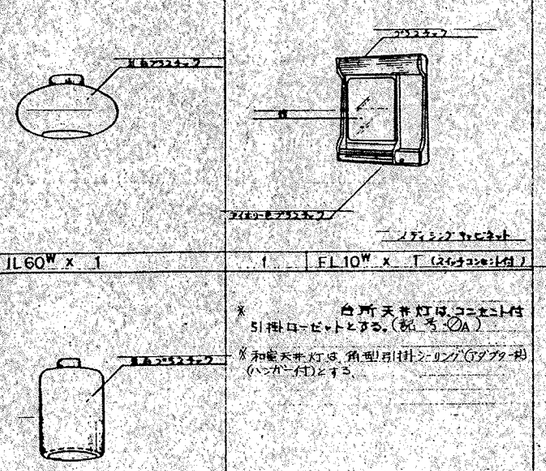

		b	IL60W x 1	f	FL10W x 1 (スイッチコード付)
		c	IL 40W x 1		

※ 台所天井灯は、コンセント付引掛ローゼットとする。(松 ㌢ ○A)

※ 和室天井灯は、角型引掛シーリング(アクリル)(ハンガー付)とする。

外 灯 高圧ナトリウムランプ180W x 1 (高力年安定器)

5号棟

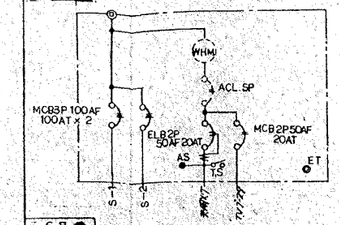

6号棟

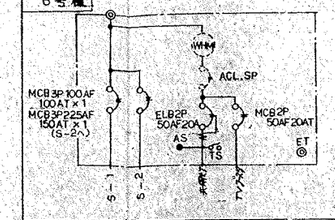

TS is, 手動自動兼用切替スイッチ用

※屋外・防水型

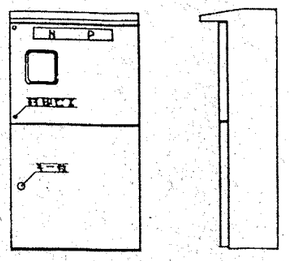

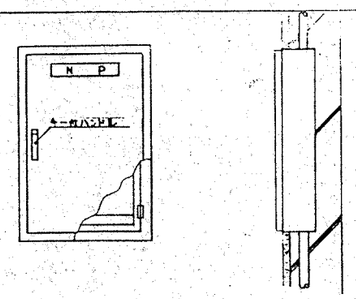

種別	盤名称	材数	盤寸法
5、6号棟	保守端盤	30P	600 x 800 x 120
	端子盤	20P	300 x 500 x 120
	端子盤	10P	300 x 400 x 120

※屋外・防水型

引込開閉器盤姿図及び結線図

5号棟	S-1, S-2
6号棟	S-1
6号棟	S-2

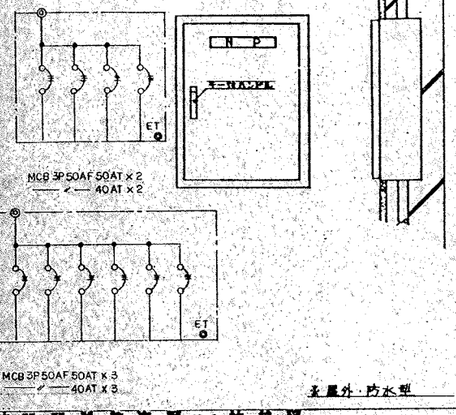

※屋外・防水型

水道用,電話用保安器収納端子盤姿図

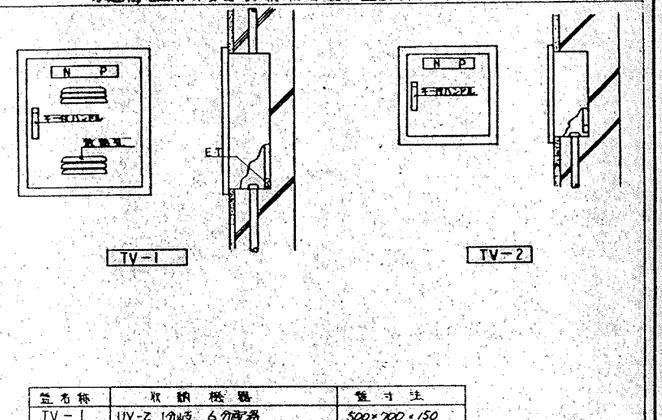

盤名称	収納機器	盤寸法
TV-1	UV-2, 1分岐, 6分配器	500×700×150
TV-2	UV-2, 6分配器	400×500×150

分岐開閉器盤姿図及び結線図

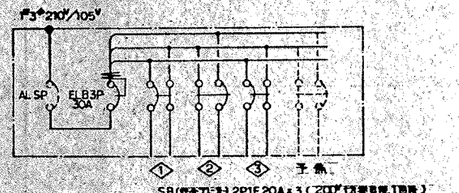

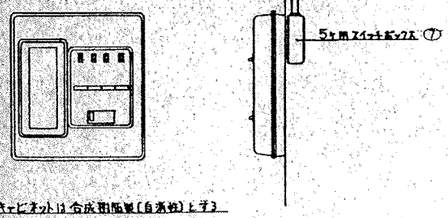

※キャビネットは合成樹脂製(自然色)とする

テレビ機器収納箱姿図

住戸分電盤姿図及び結線図

設計年月日		工事名称	公営住宅1,2種中耐平和団地 5号棟 電気工事
縮尺	—	図面名称	照明器具姿図・盤姿図・結線図
		図面番号	12/20

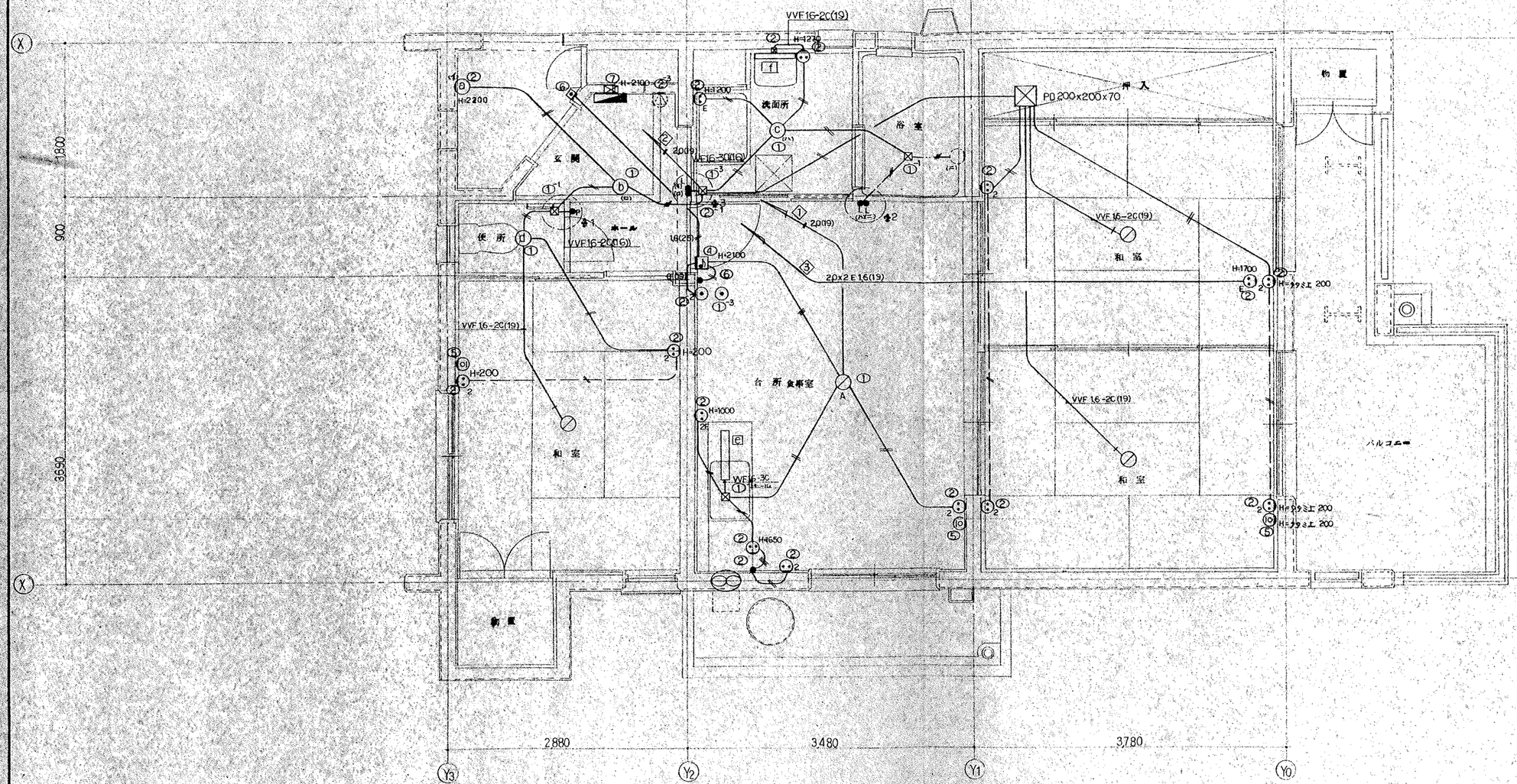

	設計年月日	工事名称 公営住宅 1,2 種中耐平和団地 5 号棟電気工事	図面番号
	縮尺 1/30	図面名称 住戸平面詳細図 (3DK-A')	13/20

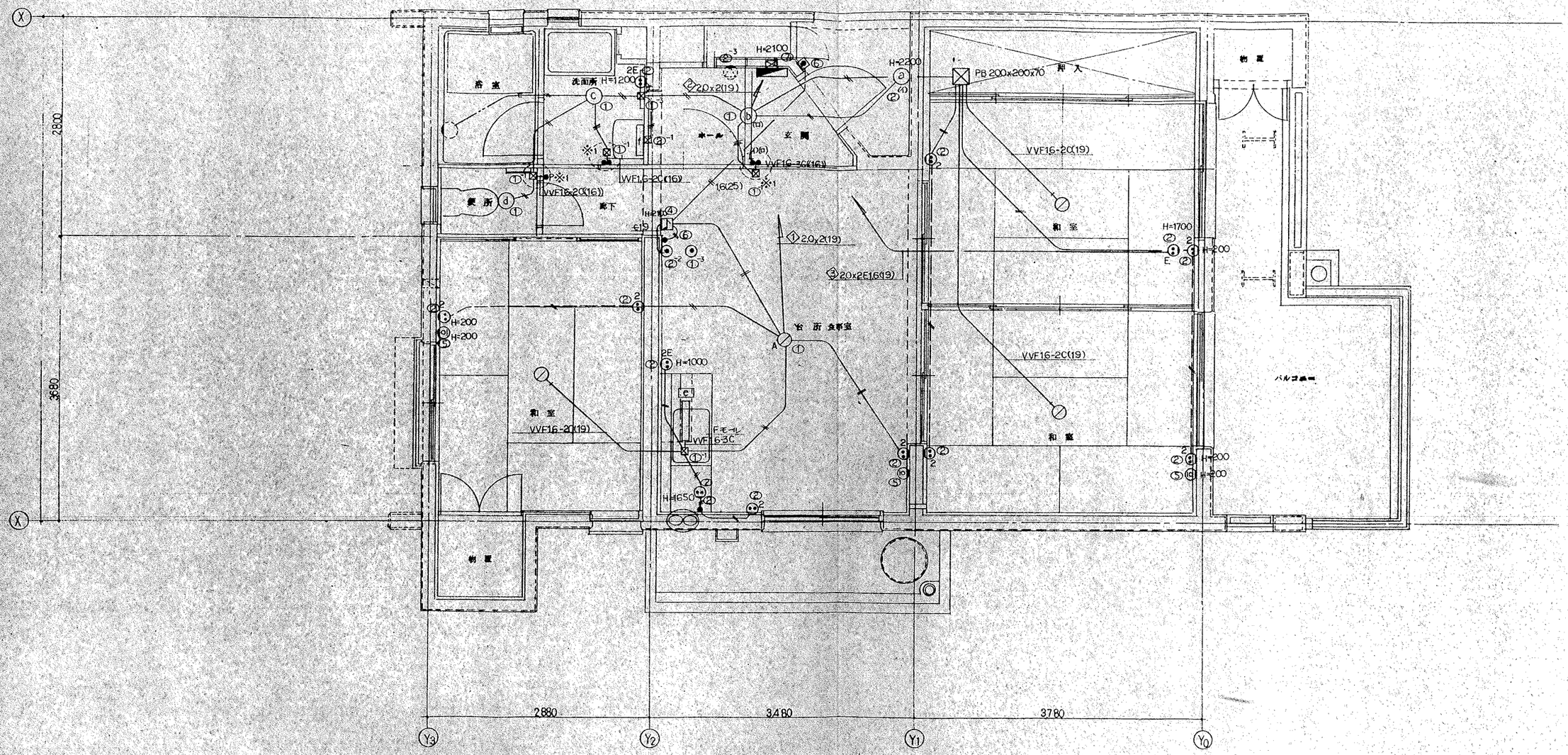

設計年月日	工事名称 公営住宅 1,2種中耐平和団地 5号棟電気工事	図面番号	
縮尺 1/30	図面名称 住戸平面詳細図 (3DK-C')	14/20	

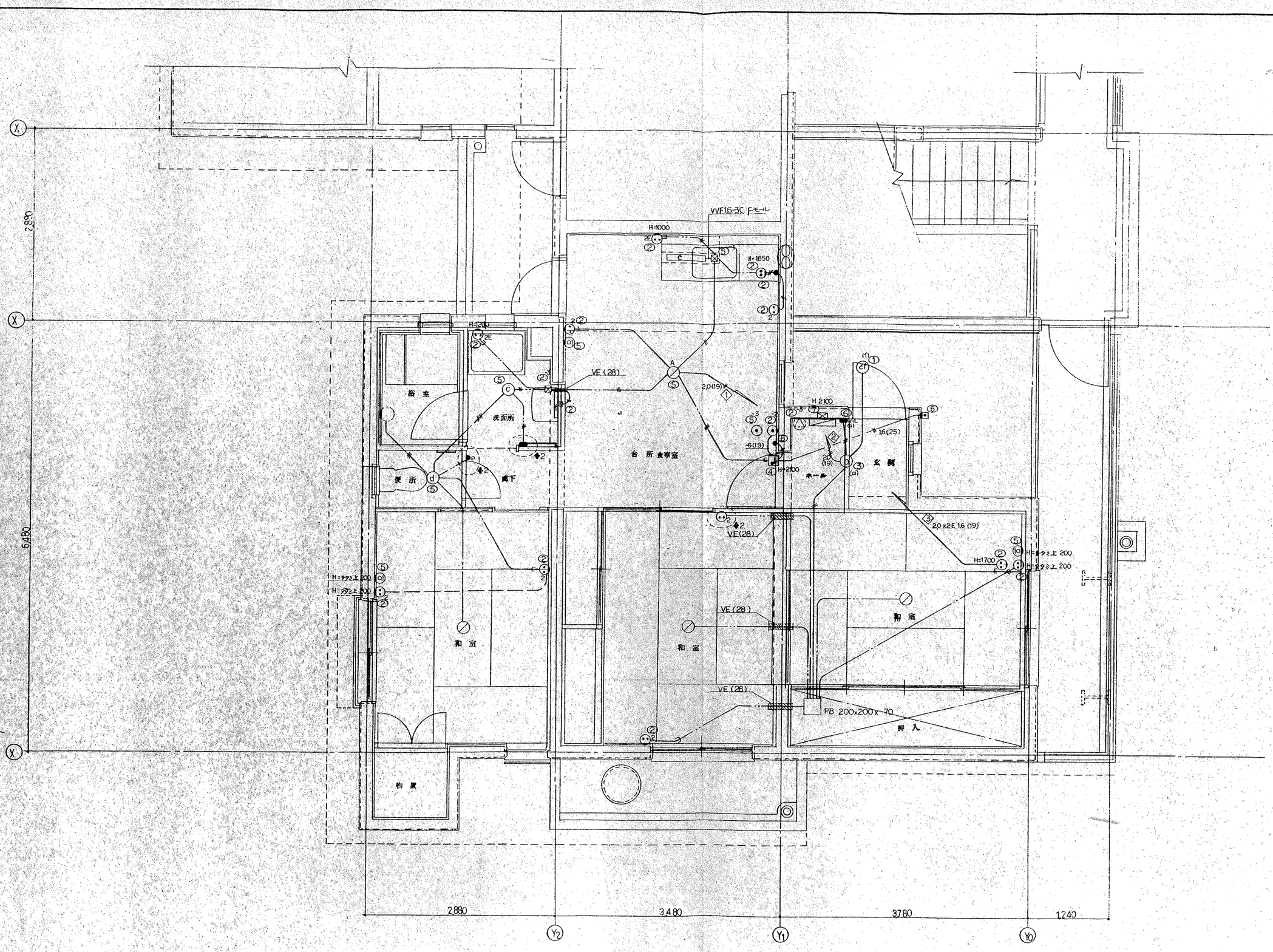

設計年月日		工事名称 公営住宅 12 棟中耐平和団地 5 号棟電気工事	図面番号
縮尺 1/30		図面名称 住戸平面詳細図 (3DK-E')	15/20

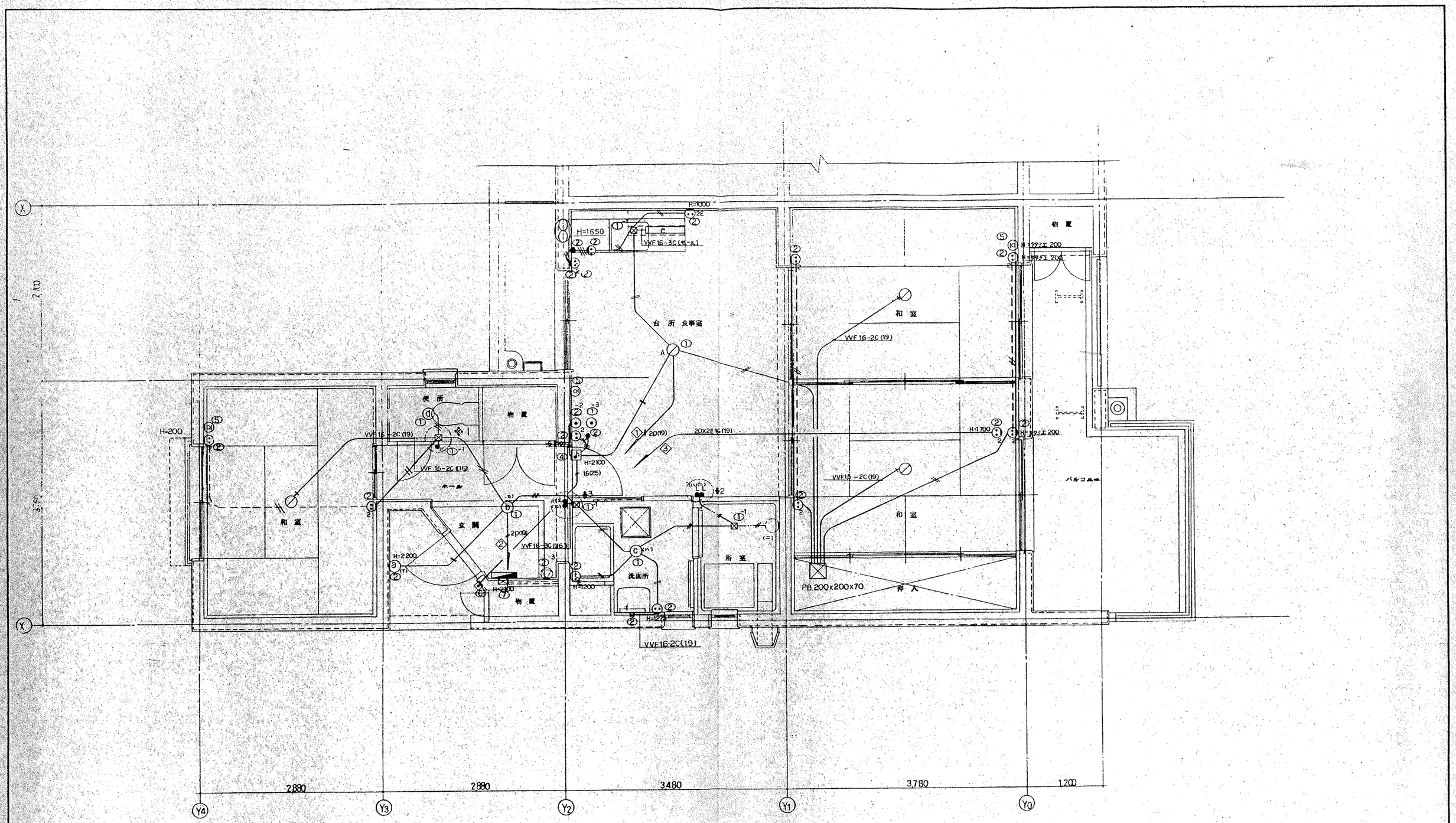

設計年月日	工事名称 公営住宅1.2 棟中耐平山団地 5号棟電気工事	図面番号	
縮尺 1/30	図面名称 住戸平面詳細図 (3DK-8')	16/20	

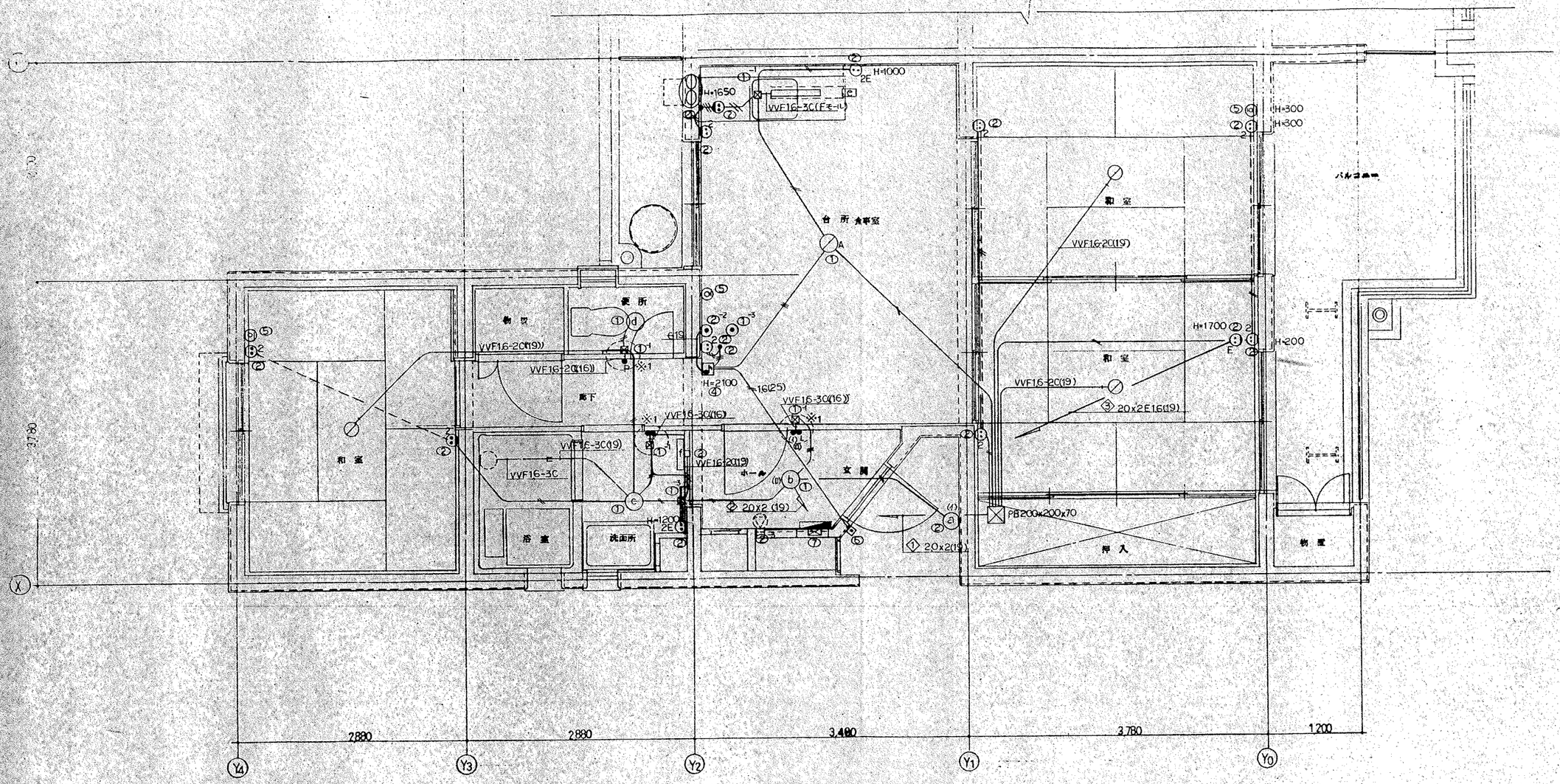

	設計年月日	工事名称 公営住宅1,2種中野平和団地5号棟電気工事	図面番号
	縮尺 1/30	図面名称 住戸平面詳細図 (3DK-D')	17/20

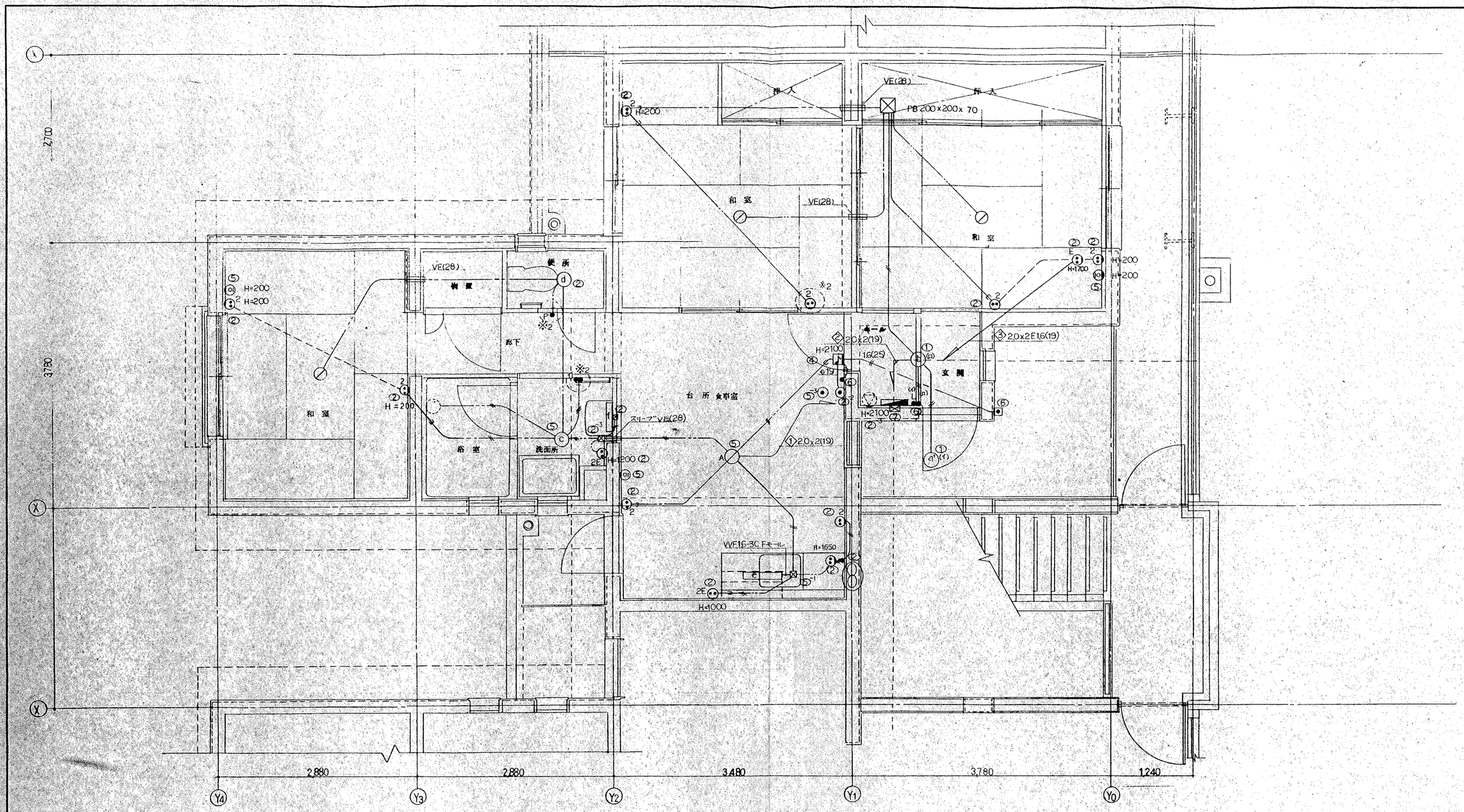

	設計年月日	工事名称 公営住宅 1,2 種中耐 平和団地 5号棟 電気工事	図面番号
	縮尺 1/30	図面名称 住戸平面詳細図 (3DK-F')	18/20

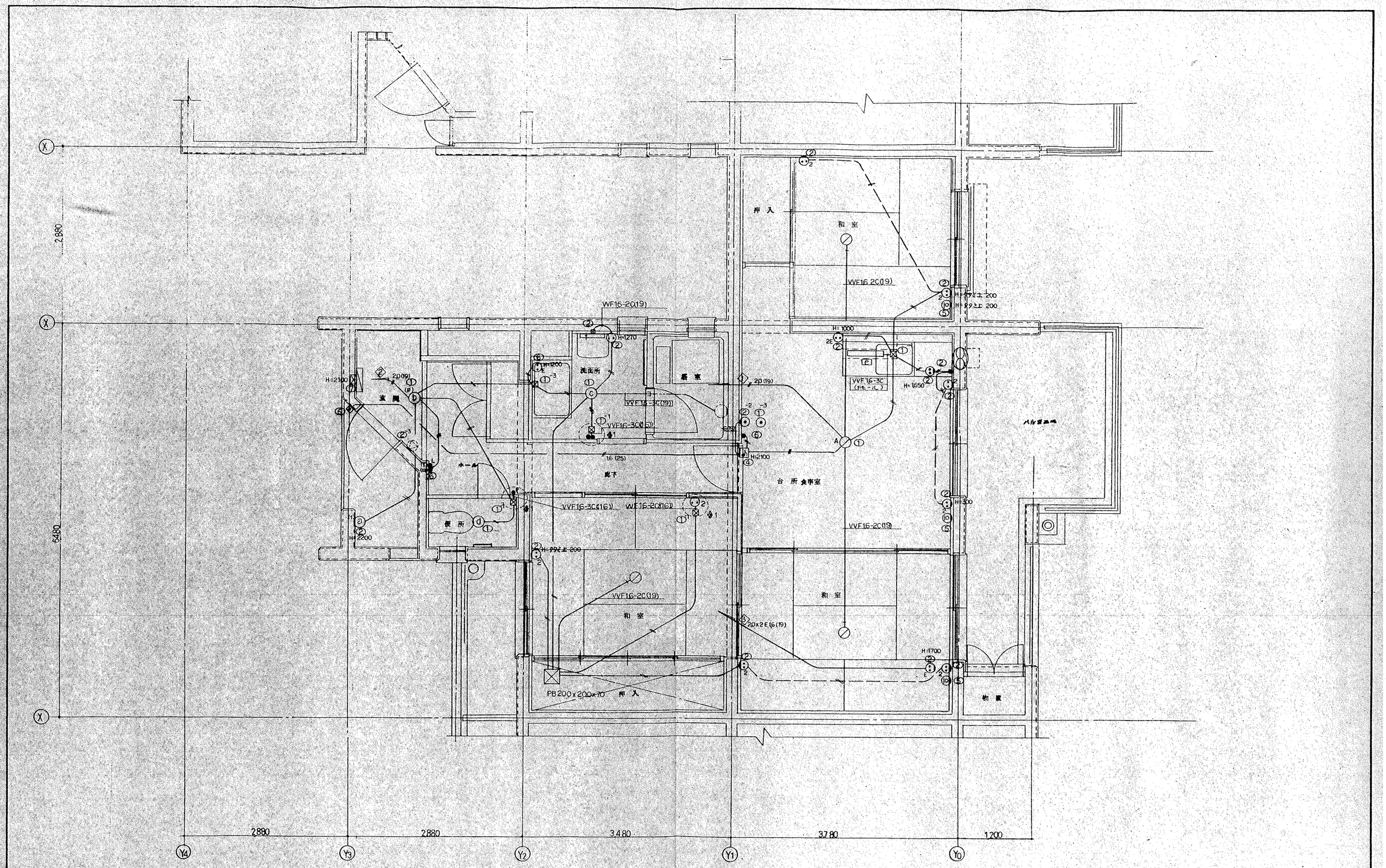

設計年月日	工事名称 公営住宅 1.2 種中耐平和団地 5 号棟電気工事	図面番号 19/20
縮尺 1/30	図面名称 住戸平面詳細図 (3DK-J)	

鹿屋市建設部住宅課						
検印	課長		課長		係長	設計

K3-0023

20Y.

オスキ

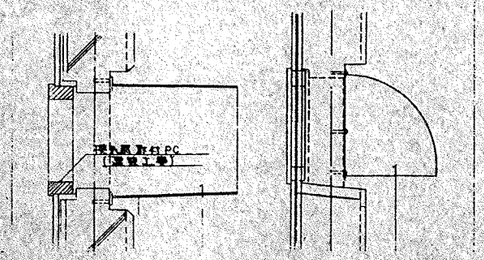

300Φ 防雨型換気フード

換気扇 防雨フード 取付詳細図

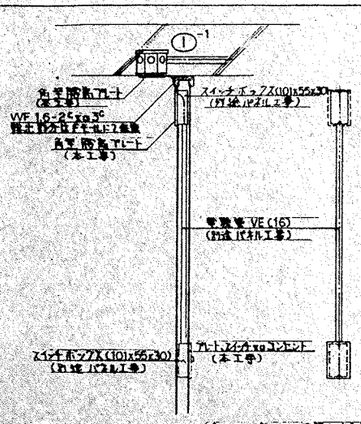

※1 パネル部分廻り詳細図

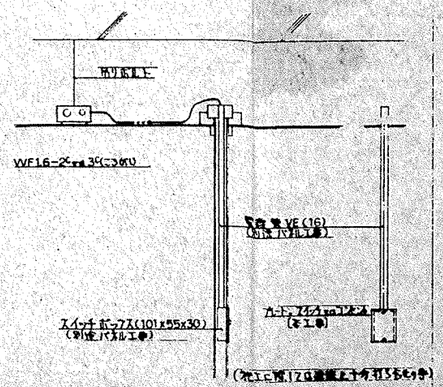

※2 パネル部分廻り詳細図

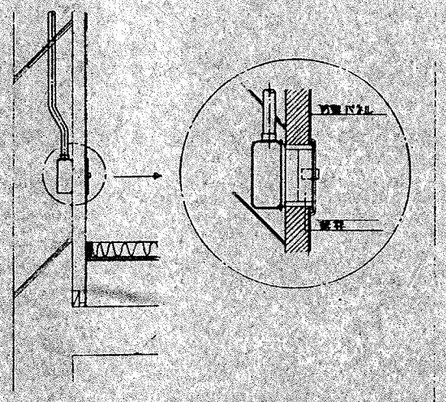

防雨型 部分 配線器具廻り詳細図

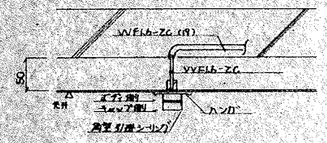

相当分 シーリング廻り詳細図

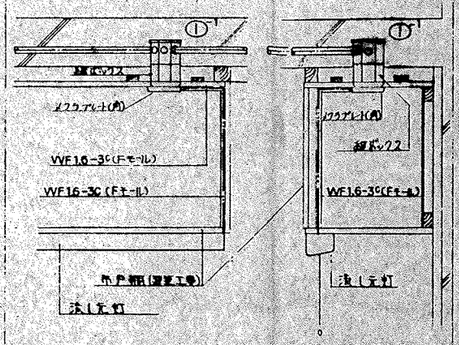

台所 流し元灯 廻り詳細図

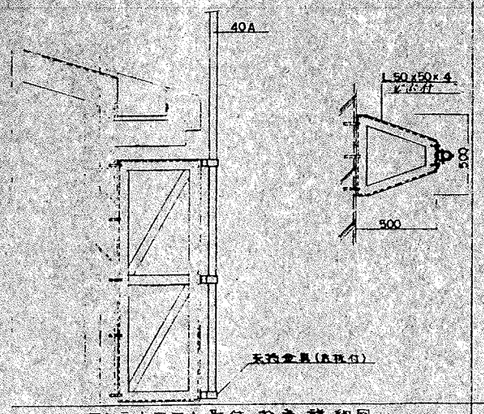

アンテナマスト取付 参考詳細図

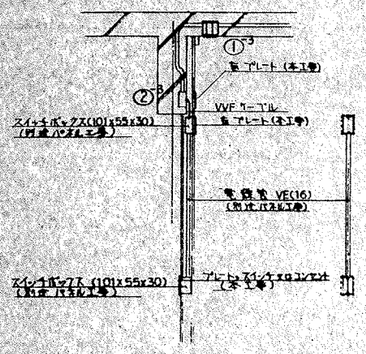

※3 パネル部分廻り詳細図

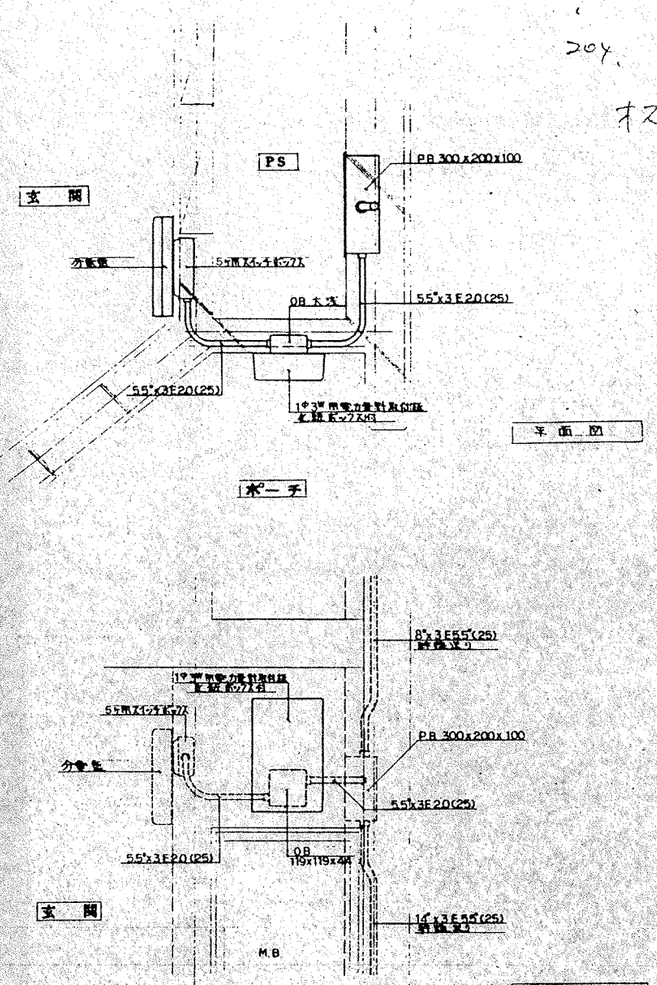

メーター廻り詳細図 1:10

	設計年月日	工事名称 公営住宅12種中耐平和団地 5号棟電気工事	図面番号
	縮尺	図面名称 部分詳細図	20/20

公営住宅 1,2 種中耐平和団地
５号棟 給排水衛生工事

図面目録

図面番号	図面名称	縮尺
1	表紙	
2	図面目録	
3	特記仕様書	
4	全体配置図　凡例	1：500
5	配置図	1：300
6	配置図　拌表	1：300
7	系統図　器具明細表	1：100
8	1～4階平面図	1：100
9	5階平面図　屋根伏図	1：30
10	住戸平面詳細図　3DK-A',(A")-2	1：30
11	住戸平面詳細図　3DK-B',(B")-1,2	1：30
12	住戸平面詳細図　3DK-C'-2	1：30
13	住戸平面詳細図　3DK-D'-1,2	1：30
14	住戸平面詳細図　3DK-E'-2	1：30
15	住戸平面詳細図　3DK-F'-1,2	1：30
16	住戸平面詳細図　3DK-J-1,2	1：10
17	便所廻り断面詳細図	1：10
18	洗面所廻り断面詳細図	1：10
19	浴室廻り断面詳細図	1：10
20	流し廻り断面詳細図	1：10
21	メーターボックス詳細図（1）	1：10
22	メーターボックス詳細図（2）	1：10
23	メーターボックス詳細図（3）	1：10

設計年月日	工事名称	図面番号
縮尺	公営住宅 1,2種中耐平和団地 5号棟給排水衛生工事	2
	図面名称 図面目録	

		図番号	3
設計年月日	昭和　60年　6月　日		
工事名称	公営住宅 1,2種中耐平和団地 5号棟 給・排水衛生工事		
種別	特記仕様書		
検印	課長 / 補佐 / 係長 / 設計		

特記仕様書

給排水衛生工事		空気調和工事	
●	衛生器具工事	○	空気調和工事
●	給水工事	○	ボイラー及び付属
	● 屋内給水	○	冷凍機
	● 屋外給水	○	空気調和機器
●	排水工事（含通気）	○	風道
	● 屋内排水	○	配管
	● 屋外排水	○	自動制御
○	給湯工事	○	換気工事
○	消火工事	○	機器
	○ 屋内消火	○	風道
	○ 屋外消火	○	特殊工事
●	ガス工事	○	機器
	● 屋内ガス	○	風道
	● 屋外ガス	○	
○	浄化槽工事	●	運搬費
○	厨房器具工事	●	仮設費
○		●	諸経費
○			

① 一般事項

1. 本工事は、建設大臣官房官庁営繕部監修の機械設備工事共通仕様書（昭和56年版）（以下共通仕様書という）および本特記仕様書による。県営住宅は公営住宅建設工事共通仕様書（昭和57年版）による。
2. 本工事の使用資材の品質、規格、種別等は下記による
   ①特記事項に●印をつけたものを適用する
3. 特記事項に記載のない一般事項は、共通仕様書に記載の「監督員」の指示および承諾の事項を示す。
4. 施工計画書は、着工にあたり、別に定める様式により作成し、監督員に提出する。
5. 本工事の施工に必要な官公署等への手続をする窓口は、設計金額の範囲内とする。
6. 本工事の給水の引き渡し完成引渡し工事完了までの日までに納置された水道使用料および基本料は請負金額の範囲内とする。
7. 本工事で、特記事項に定める「立会検査を要する施工段階」には、あらかじめ、あらかじめ、監督員の検査を受けるとともに、検査結果について、監督員に提出すること。
8. 建設関係に関記なくとも関係法令または検査の機能上当然必要となるものについては、原則として請負金額の範囲内で施工する。ただし、軽微なものに限る。
9. 発生材の処置については、監督員の指示によること。
10. 本工事の施工に伴う既設建物の原状復旧は従来にならい復旧する。

② 特記事項

区分	項目	特記事項
共通事項	1. 使用資材の製造所	設計図書等に記載されているものについては特記にする。
	2. 特殊な材料と工法	共通仕様書に記載されていない特殊な材料により施工する場合は監督員の承諾を得ること。なお、特殊な材料による施工は当該製品の指定工法による。
	3. 建築工事との取合	壁面、天井面等に機器取付のため必要な開口部を設ける場合の施工の範囲は、設計図書等に明記のない場合は監督員の指示によること。
	4. 別契約の関係工事	別契約の関係工事については、当該工事関係者と協力し、工事の円滑な運ちょくを図るものとし、疑問が生じたら監督員の指示によること。
	5. 施行過程における調整	工事現場施行の過程における調整については、よく、土木事務所建築課長（又は担当建築技師）と充分に打合せを行い、指導を受けること。
	6. 完成図	設計原図と施工現場と一致するよう必要な訂正をした後、青写真に複写しB－5版サイズに製本したもの2部、青写真3部、および縮付フイラーベース（アセテート系）B－4版1部を提出する。訂正した箇所は監督員に連絡すること。 完成図の提出期限は、工事契約期間の終了する日以内とする
	7. 試験成績書	都市ガス使用、液化石油ガス設備は、各々供給事業者の規定するガス供給試験成績書を2部提出する。事務室様式による その他の試験成績書は監督員の指示による
	8. 申請書類	本工事の施工に必要な官公署等への申請書類は原本または、その写しを2部づつ作成し、完成図と一緒に提出する。
	9. 保守指導書内容	本工事の機械設備について保守管理上必要な案内書をタイプ複写にて2部作成し、完成図と一緒に提出する。
	10. 工事報告	工事報告は、別に定める工事出来高報告書により毎月末現在の出来高率を当月の25日までに監督員に提出する。
	11. 工事写真	完成写真は、工事完成時に撮影し、一部作成して工程写真と共に提出する 完成写真はカラーとする。

③ 特記仕様（下記項目および特記事項中●印を付けたものを本工事に適用）

項目	特記事項

① 衛生器具設備

① 大便器用自動洗浄弁	○バキュームブレーカー付●フラッシュバルブ（ノンホールディング機構付）●ロータンク（防露型）
2. 小便器自動洗浄配管	○埋込形　○露出形　○フラッシュバルブ　○ハイタンク
3. 銘　示　板	陶器製とし取付けは大便器および小便器各1組に1個とする。（単　大用A2）1.6，小用A2）1.3）
4. 汚　物　入	プラスチック製とし大便器1組に1個とする。
⑤ 紙　巻　器	クロームメッキ製とする。
⑥ 水　栓　類	原則として、ＪＩＳ規格・ＪＷＷＡ規格（日水協）適合品とし、節水こまとする。

② 屋内給水設備

① 給　水　方　式	○公営水道直結式　●高置水槽重力式　○圧力水槽方式　○加圧送水方式
② 管　　類	○水道用亜鉛メッキ鋼管　●ライニング鋼管（●白　○黒）
③ 弁　　類	高架水槽または屋上水槽以下の配管には5kg/cm²形とし、その他は10kg/cm²形とする。又、逆止弁は、呼び径50以下の揚水ポンプ付属逆止弁もバイパス弁付きでよい。
4. 水　　槽	FRP製（○一体型○組立型●準板構造（○保温構造）注）屋上水槽容量は1.0Gとする2m²以下は内外ハシゴ付
5. ポンプ電動機	全閉防まつ形とする。
6. ボールタップフロート（屋水位予報）	○銅板製　○ポリエチレン製

③ 屋外給水設備

① 管　　類	○水道用亜鉛メッキ鋼管　○ライニング鋼管（○白　○黒）　●水道用硬質塩化ビニル管（HIVP
② 仕　切　弁	呼び径40までは180×180×550"，フタB1，呼び径50～80までは300×300×700×フタB2－A
	呼び径100からは450×450×1200"，フタB2－Bとする。
③ 量　水　器	湿式デジタル型検針量水器（●貸与品　○買取り）（○屋内　○屋外）
④ 量　水　器　桝	呼び径40までは430×310×550"，フタMB－1，呼び径50～75までは710×510×750"，フタMB－2
	呼び径100からは1,100×710×750"，フタMB－3とする。
⑤ 標準埋設深さ	ビニル管－φ450　・水路900"，側溝－φ300"　・水路750"

④ 屋内排水設備

① 排　水　方　式	○直接流　●分流式　○合流式
② 汚　水　管	○排水用鋳鉄管（メカニカルジョイント型）　●硬質塩化ビニル管（VP
③ 雑　排　水　管	●単独の一系統　●硬質塩化ビニル管（VP
④ 洗面器等の排水管	洗面器および浴室に設置する排水立管寸法は器具トラップよりワンサイズアップとする。
5. 床上掃除口直下の曲管	汚水系統に取り付ける床上掃除口直下の曲管は、（90°長曲管）とする。
6. 器具との接続	給湯、MYジョイント接続とする。（手洗い、洗面器の配管接続はハンダ付とする。）
	流し等の排水接続は配管接続とする。（シャバラはね）
⑦ 通　気　金　物	●ＶＬ（耐候）製　●ビニール製
8. 掃　水　金　物	○ネジ込み型

⑤ 屋外排水設備

① 管　　類	○ヒューム管（外圧２種Ｂ）●硬質塩化ビニル管（VP）　○遠心鉄管（VU管）　○Ｈ．パイプ　○陶管
② マンホール ふた	●鋳鉄製（●MHA形 ●MHB形）（鋳付とする）○コンクリート（防食）（取手　垂結メッキ）　種別名称入
③ コンクリート桝	厚さ100㎜　湿潤の泥だまりますは150以上　300以上は60㎜厚でよい。
	深さ1ｍ以上の桝には、足掛金物（径16，150，被覆付）を取り付けること。

⑥ 消火設備

1. 管　　類	配管用炭素鋼ＫＳＴＰＧ（ＪＩＳ3452）白管）
2. 屋内消火栓箱	ホースの格納はホース掛形とする。（箱）個数：1.6％屋外箱0.7m²以上 （扉）出し　直結送水専用消火栓箱0.8m²以上
3. 弁	10kg/cm²形とする。　○定圧安全弁型　○並型
4. ポンプ電動機	全閉防まつ形とし、出力11ｋｗ以上（スターデルタ起動）の場合は、端子ボックス（参　200×200×100）を取り付けること。

⑦ 給湯設備

1. 管　　類	○銅管　○水道用亜鉛めっき鋼管　○耐熱性ライニング鋼管（白）
	○被覆銅管　○耐熱性ビニル管
2. 貯湯槽の材質	○銅板製　○ステンレスグラッド鋼板製
3. 給湯水槽の保温	○要　○不要

⑧ 屋尿浄化槽設備

1. 形　　式	○単独処理　○合併処理
	○分離接触ばっき方式　○回転板接触方式　○長時間ばっき方式
	○分離ばっき方式　○接触ばっき方式　○標準活性汚泥方式
	○散水濾床方式　○散水濾床方式　処理人員（　　）人
	処理水量　　m³/日
	なお建設省告示1292号に指定する構造とする。
2. マンホール ふた	○MHA形　○MHB形　○GRC製
3. 放流水質（BOD）	○90ppm　○60ppm　○30ppm　○20ppm　○10ppm　○他（　　ppm）
4. 金　物　類	支持金物、ボルト、ナット、その他全てステンレス、溶融亜鉛鍍とする

⑨ ガス設備

① 種　　類	○都市ガス　（発熱量　　Kcal/m³）　●液化石油ガス　（発熱量　12000 Kcal/kg）
② 管　　類	○都市ガスの場合はガス法給事業者のガス供給規定による ●配管用炭素鋼ｶﾞｽ管（白管）　○鋼管　●外出ライニング鋼管（黒管
③ ガスメーター	●貸与品　○買取り
④ 隠　蔽　材	ガス専用隠蔽材を使用すること。
⑤ 銘　板　材	一般銘板を使用の場合、テンゾーテープ（マスオ・クテープ又は、ベトロタダム）を使用（銘板は
	部より100以上巻）の上、防錆テープを（銘板端部より300以上）巻く専用外面ライニング鋼板の場
	合、ネジ部にコンパウンド、銘板全体に専用テープ代用

⑩ 試　験

給水設備	(1) 給水装置に該当する管は、水道事業者の規定圧力。ただし、最小17.5kg/cm²
	(2) 排水管は、当該ポンプの全揚程に相当する圧力の2倍の圧力。（最小7.5kg/cm²）
	(3) 高置水槽以下の配管は、静水頭に相当する圧力の2倍の圧力。（最小7.5kg/cm²）
消火設備	消防用設備等試験結果報告書の記入にあたって行う消防用設備等の機能等についての試験基準に基づく
	外観試験及び性能試験を行う。
給湯設備	給水設備の試験に準ずる。
ガス設備	(1) 気密試験及び立ち上がり試験とする。（水圧例15.6kg/cm²　低圧例840mmH₂O）
	(2) 立ち上がり試験は、ガスメーター取り付け後、管内の空気を除去して行う。

11. 暖房，冷房，空気調和設備

1. 方　　式	○直接暖房（○蒸気　○温水）
	○温風暖房　○暖房専用　○特殊冷房可能
	○温風暖房機　○空気調和機
	○空気調和　○ダクト方式　○ファンコイルユニット・ダクト併用方式
	○パッケージ方式

2. 設計条件	外気		室内					
			暖房時		冷房時			
	温度（DB）	湿度（RH）	温度（DB）	湿度（RH）	温度（DB）	湿度（RH）	温度（DB）	湿度（RH）
夏季	℃	%	℃	%	℃	%	℃	%
冬季	℃	%	℃	%	℃	%	℃	%

3. 機器付属の制御盤	共通仕様書第1編2，9，3によるほか，下記による。 ●直接輻射吹及び放熱器吹出用電圧接点並びに端子を設ける ●圧縮機冷凍機・パッケージ形空気調和機・遠心冷凍機・吸収冷凍機・冷温水発生機には，ポンプ発停用及びインターロック用端子を設ける ●遠心冷凍機の主開閉器は当中点とする ●運転停止時には，運転残及び進相コンデンサは無電圧となるように主回路に電磁接触器を設ける。 ●進相コンデンサの容量が電力会社の需給指定にないものは，定格出力時における改善後の力率を90％として選定する。
4. 温水ボイラー	○プレッシャーコントロール（○取付ける　○取り付けない）
	○灯油・A重油だきには油加熱器有要　○電気防錆装置（○取付ける　○取り付けない）
5. 温度遠隔指示計	○設ける　○設けない 遠隔はバーナ電源（2次）側より取出すものとし配管配線を含む
6. ばいじん量測定孔	○煙道の直線部に径150φの孔

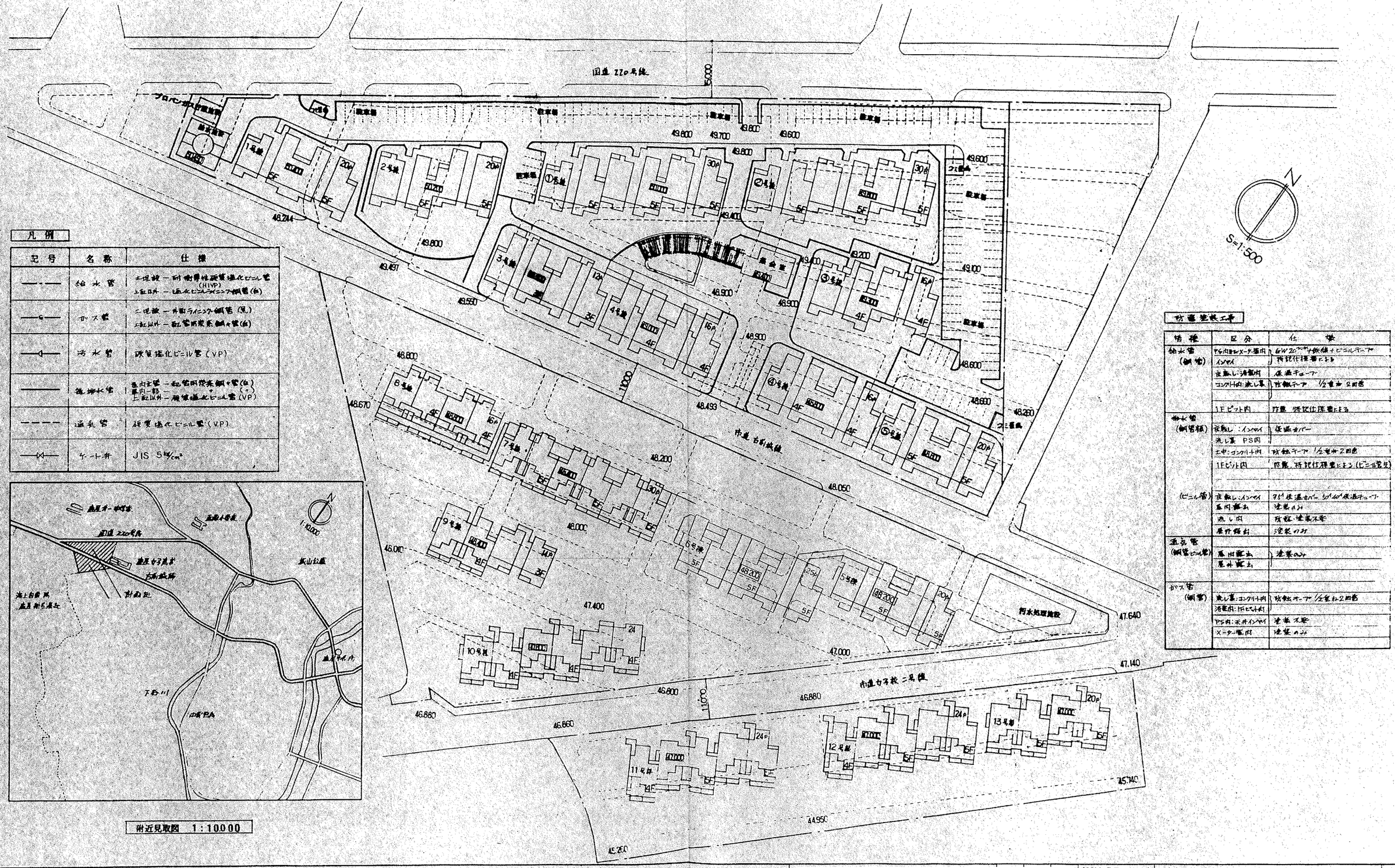

凡例

記号	名称	仕様
—1—	給水管	土埋設 — 耐衝撃性硬質塩化ビニル管 (HIVP) 上転以外 — 硬化ビニルライニング鋼管(白)
—G—	ガス管	土埋設 — 外面ライニング鋼管 (黒) 上転以外 — 配管用炭素鋼鋼管(白)
—0—	汚水管	硬質塩化ビニル管 (VP)
———	雑排水管	屋内主管 — 配管用炭素鋼鋼管(白) 屋内一部 ( ) 上転以外 — 硬質塩化ビニル管 (VP)
- - - -	通気管	硬質塩化ビニル管 (VP)
—⋈—	ケーキ弁	JIS 5kg/cm²

附近見取図 1:10000

情種	区分	仕様
給水管 (鋼管)	下水内ヨシメータ廻り	GW20ﾆｯｼﾝ鉄鋼+ビニルチューブ
	インバイ	特記仕様書による
	床転し清掃口	保温チューブ
	コンクリート内:流し筆	防錆テープ 1/2重ね2回巻
	1Fピット内	防錆 特記仕様書による
排水管 (鋼管類)	床転し:インバイ	保温カバー
	流し筆 PS内	
	土中:コンクリート内	防錆テープ 1/2重ね2回巻
	1Fピット内	防錆 特記仕様書による (ビニル管共)
(ビニル管)	床転し:インバイ	75ﾐﾘ保温カバー 50ﾐﾘ保温チューブ
	屋内露出	塗装のみ
	流し内	防錆・塗装不要
	屋外露出	塗装のみ
通気管 (鋼管ビニル管)	屋内露出	塗装のみ
	屋外露出	
ガス管 (鋼管)	流し筆:コンクリート内	防錆テープ 1/2重ね2回巻
	埋設用:ポリエチレン	
	PS内:天井インバイ	塗装不要
	メーター廻り	塗装のみ

設計年月日		工事名称	図面番号
縮尺	1:500	公営住宅 1.2種中耐平和団地 5号棟給排水衛生工事	4
		図面名称 全体配置図 凡例	

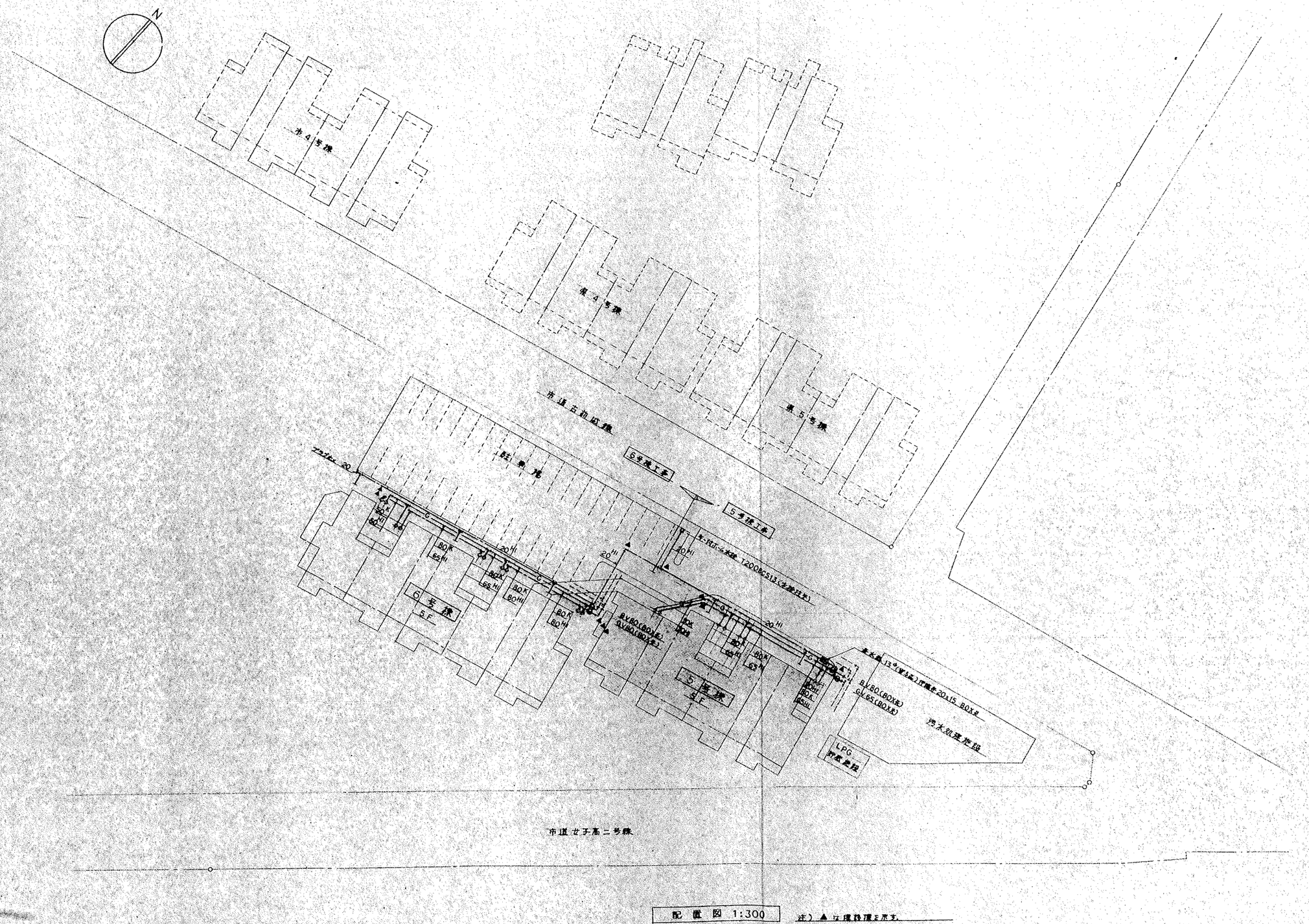

配 置 図 1:300

注）▲は埋設限を示す。

設計年月日	工事名称 公営住宅1,2種中尉平和団地 5号棟給排水衛生工事	図面番号	
縮 尺 1:300	図面名称 配 置 図	5	

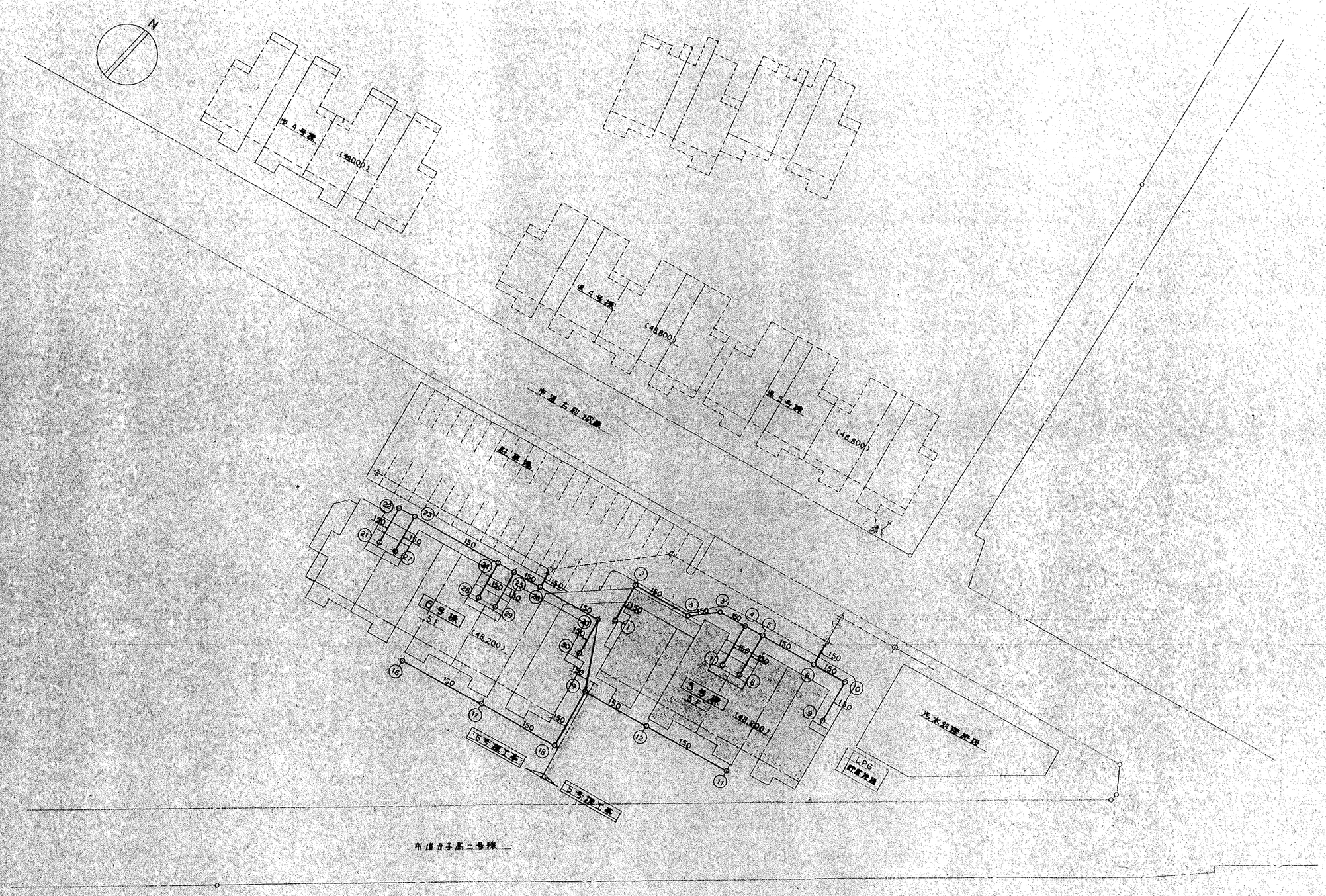

配置図 1:300

桝表

棟	NO	桝寸法	参考深サ	備考
5号棟	1	450x450	500	MHB－45
	2	600x600	560	MHB－60
	3	〃	640	〃
	3'	〃	720	〃
	4	〃	780	〃
	5	〃	830	〃
	6	〃	940	〃
	7	450x450	500	MHB－45
	8	〃	500	〃
	9	〃	500	〃
	10	600x600	520	MHB－60
	11	450x450	450	MHB－45
	12	600x600	750	MHB－60
6号棟	16	450x450	400	MHB－45
	17	〃	540	〃
	18	600x600	670	MHB－60
	19	〃	770	〃
	20	〃	890	MHA－60
	21	450x450	550	MHB－45
	22	600x600	700	MHA－60
	23	〃	750	〃
	24	〃	900	〃
	25	〃	950	〃
	26	〃	1010	〃
	27	450x450	550	MHB－45
	28	〃	550	〃
	29	〃	550	〃
	30	〃	550	〃

設計年月日	工事名称 公営住宅1,2種中耐平和団地 5号棟給排水衛生工事	図面番号	
縮尺 1:300	図面名称 配置図 桝表	6	

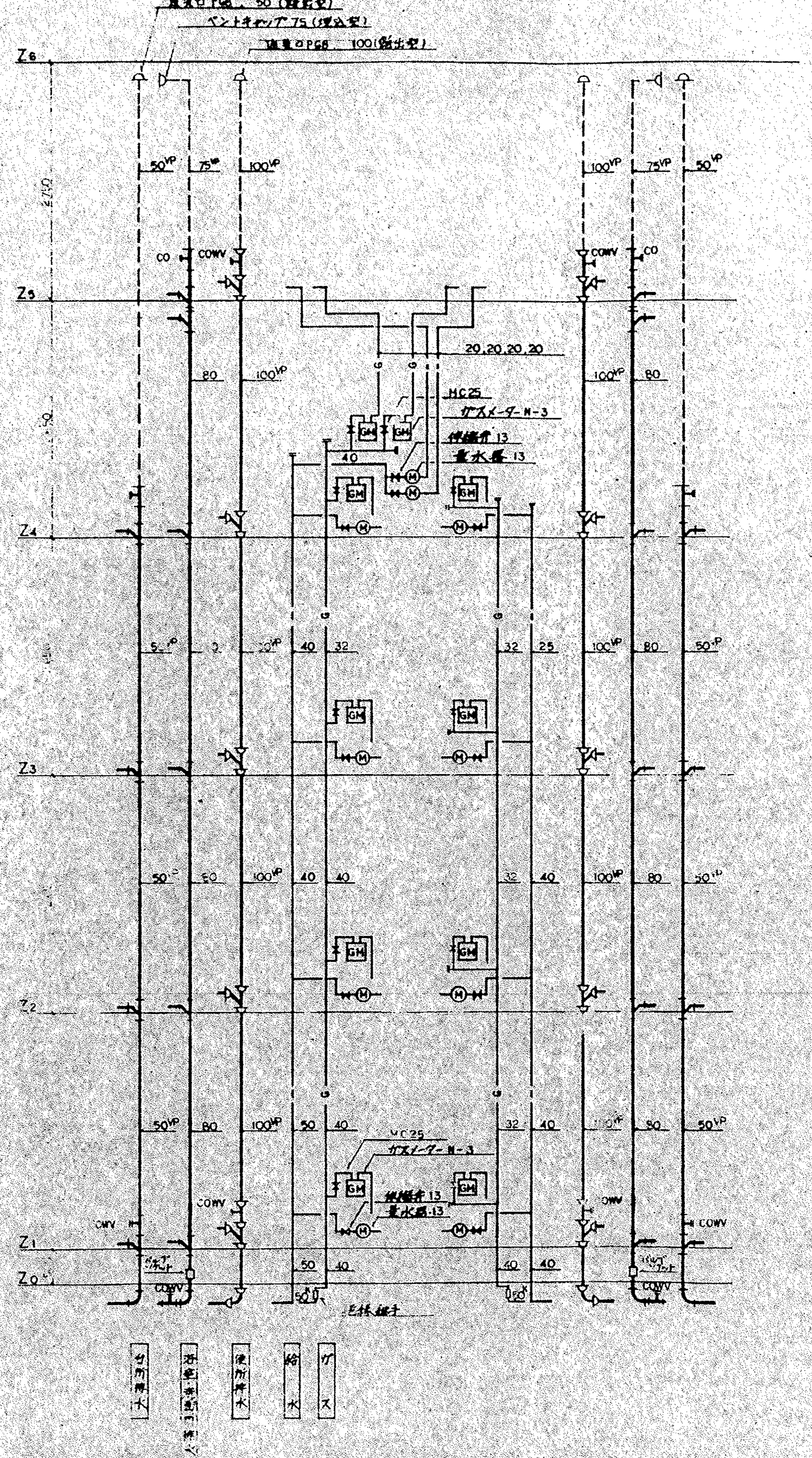

系統図 (1階段分)

器具表

器具名	記号	一住戸当	5号棟(20戸) 3DK A'-2	3DK A''-2	3DK B'-1	3DK B'-2	3DK B''-1	3DK C'-2	3DK D'-1	3DK D'-2	3DK E'-2	3DK F-1	3DK F'-2	3DK J-1	3DK J-2		合計	6号棟(25戸) 2DK D-2	2DK E-2	2DK F-2	2DK F'-2	3DK B'-2	3DK B''-2	3DK D'-2	3DK F-2	3DK F''-2	3DK J-2		合計	備考
洋風便器	BL製品	1	1	1	2	1	1	2	4	2	1	2	1	1	1		20	1	1	1	1	4	1	9	4	1	2		25	節水型 密結ロータンク手洗付(防露付)
洗面器	VL630	1	1	1	2	1	1	2	4	2	1	2	1	1	1		20	1	1	1	1	4	1	9	4	1	2		25	Sトラップ
洗濯機パン	900x640x85H	1	1	1	2	1	1	2	4	2	1	2	1	1	1		20	1	1	1	1	4	1	9	4	1	2		25	横引きトラップ 止め金具付
自在水栓	T30AR13	1	1	1	2	1	1	2	4	2	1	2	1	1	1		20	1	1	1	1	4	1	9	4	1	2		25	浴室用
横形自在水栓	T31S13 ⊕TN52A13	1	1	1	2	1	1	2	4	2	1	2	1	1	1		20	1	1	1	1	4	1	9	4	1	2		25	台所用
胴長横ホーム水栓	T200BS13	1	1	1	2	1	1	2	4	2	1	2	1	1	1		20	1	1	1	1	4	1	9	4	1	2		25	洗濯機パン用
アングル形止水栓	T4A	1	1	1	2	1	1	2	4	2	1	2	1	1	1		20	1	1	1	1	4	1	9	4	1	2		25	浴室バランス釜用
クロムメッキプラグ	15φ	1	1	1	2	1	1	2	4	2	1	2	1	1	1		20	1	1	1	1	4	1	9	4	1	2		25	台所湯沸器用(W文字入)
〃	15φ	1	1	1	2	1	1	2	4	2	1	2	1	1	1		20	1	1	1	1	4	1	9	4	1	2		25	([illegible]文字入)
型ホースコック	L-185	1	1	1	2	1	1	2	4	2	1	2	1	1	1		20	1	1	1	1	4	1	9	4	1	2		25	台所レンジ用
LA型コンセントコック	L-194	1	1	1	2	1	1	2	4	2	1	2	1	1	1		20	1	1	1	1	4	1	9	4	1	2		25	台所炊飯器用
L型可とう管コック	N-144A	1	1	1	2	1	1	2	4	2	1	2	1	1	1		20	1	1	1	1	4	1	9	4	1	2		25	浴室バランス釜用
量水器	13mm(貸与品)	1	1	1	2	1	1	2	4	2	1	2	1	1	1		20	1	1	1	1	4	1	9	4	1	2		25	
伸縮弁	13mm	1	1	1	2	1	1	2	4	2	1	2	1	1	1		20	1	1	1	1	4	1	9	4	1	2		25	
伸縮メーターユニオン	13mm	1	1	1	2	1	1	2	4	2	1	2	1	1	1		20	1	1	1	1	4	1	9	4	1	2		25	
ガスメーター	N-3(貸与品)	1	1	1	2	1	1	2	4	2	1	2	1	1	1		20	1	1	1	1	4	1	9	4	1	2		25	
メーターコック	MC25	1	1	1	2	1	1	2	4	2	1	2	1	1	1		20	1	1	1	1	4	1	9	4	1	2		25	ロック装置付
手付胴長ホーム水栓	T200BCS13																2												3	児遊場用
目皿	D型																2												3	〃

設計年月日	工事名称 公営住宅1,2種中耐平和団地 5号棟 給排水再生工事	図面番号
縮尺	図面名称 系統図 器具明細表	7

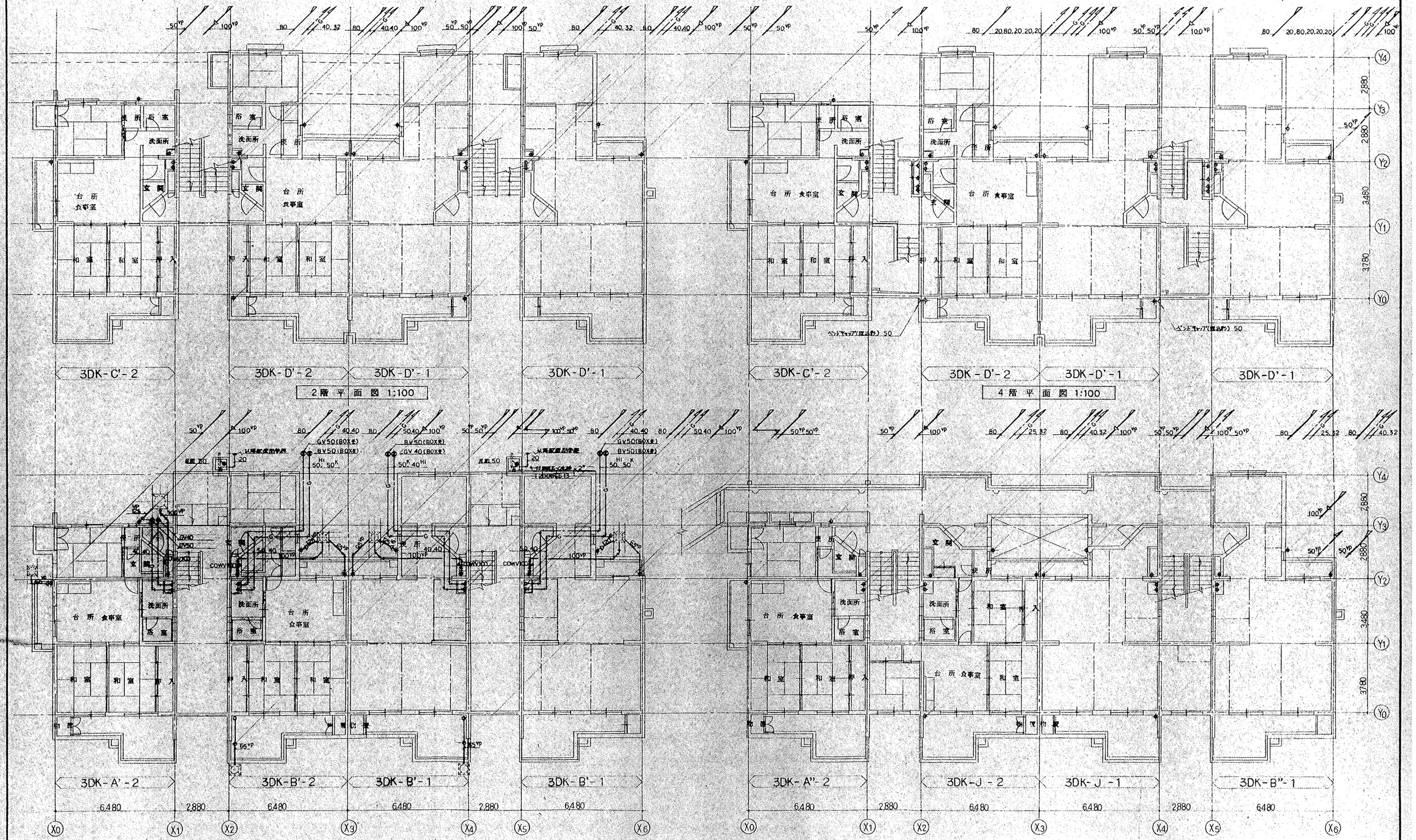

	設計年月日	工事名称	図面番号
	縮尺 1:100	公営住宅 1.2種中耐平和団地 5号棟給排水衛生工事	
		図面名称 1～4階 平面図	9

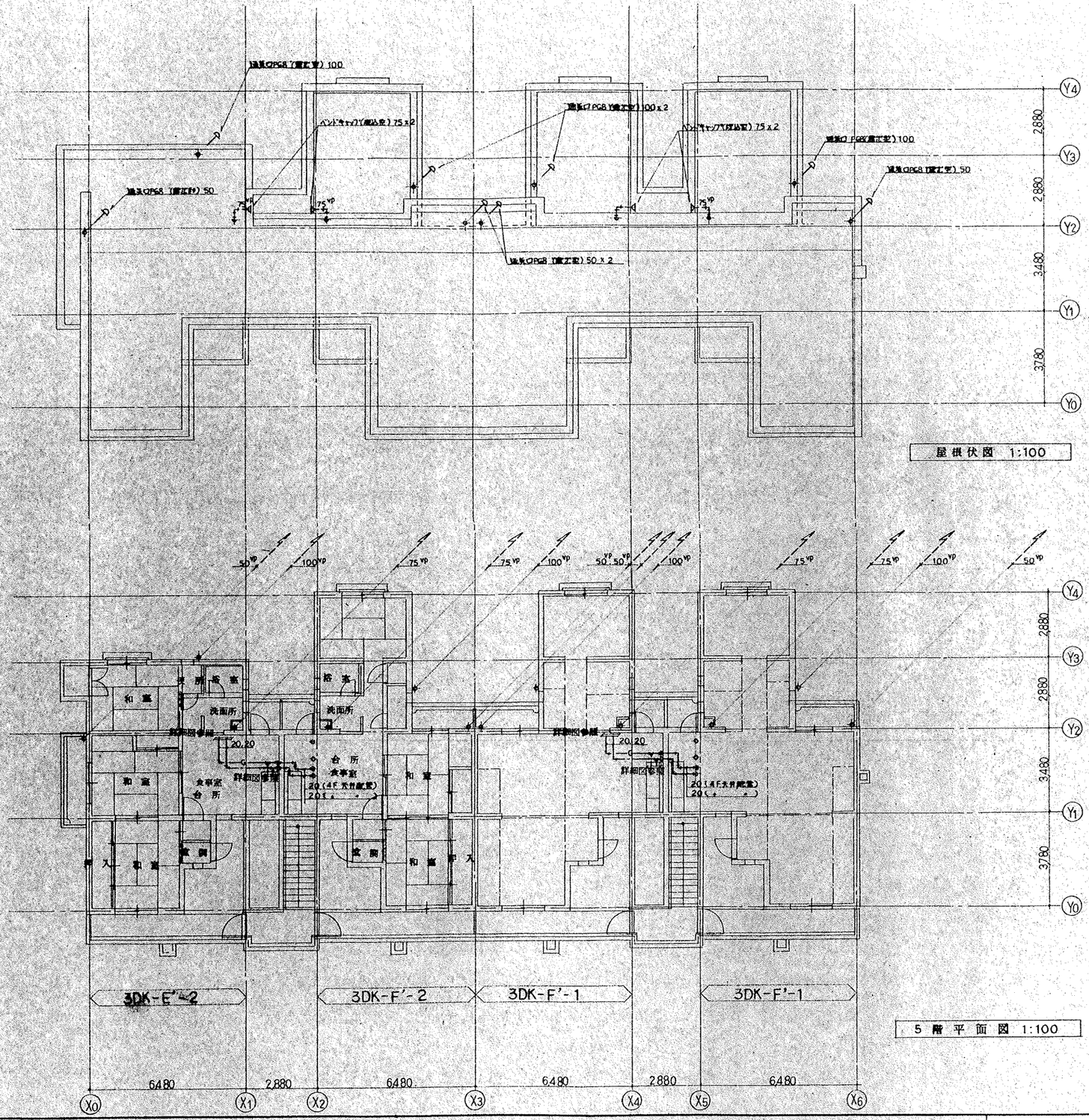

屋根伏図 1:100

5階平面図 1:100

設計年月日	工事名称 公営住宅1,2種中耐平和団地 5号棟給排水衛生工事	図面番号
縮尺 1:100	図面名称 5階平面図 屋根伏図	9

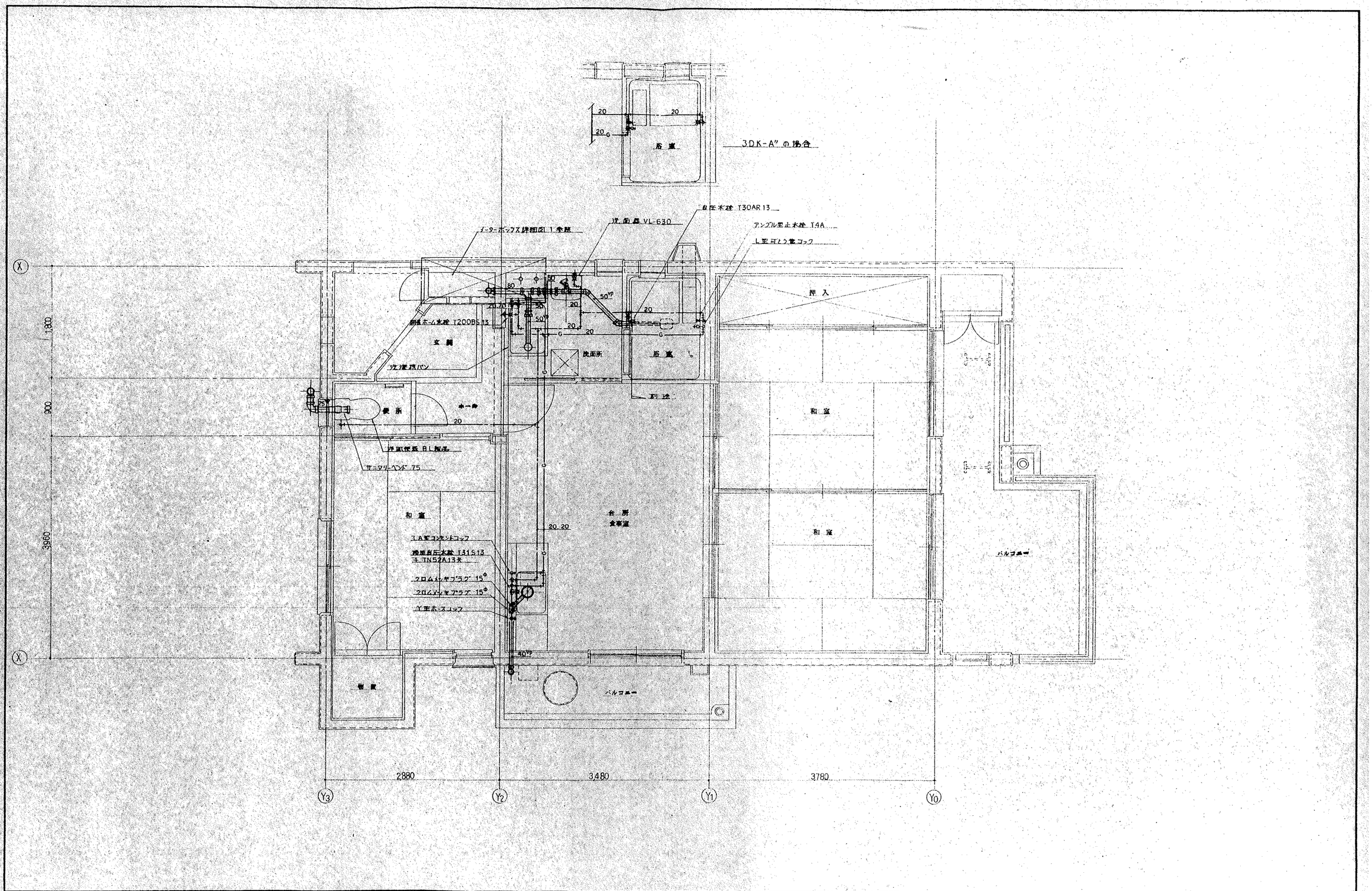

設計年月日	工事名称 公営住宅 1,2種中耐平和団地 5号棟 給排水衛生工事		図面番号
縮尺 1:30	図面名称 3DK-A'(A")-2 住戸平面詳細図		10

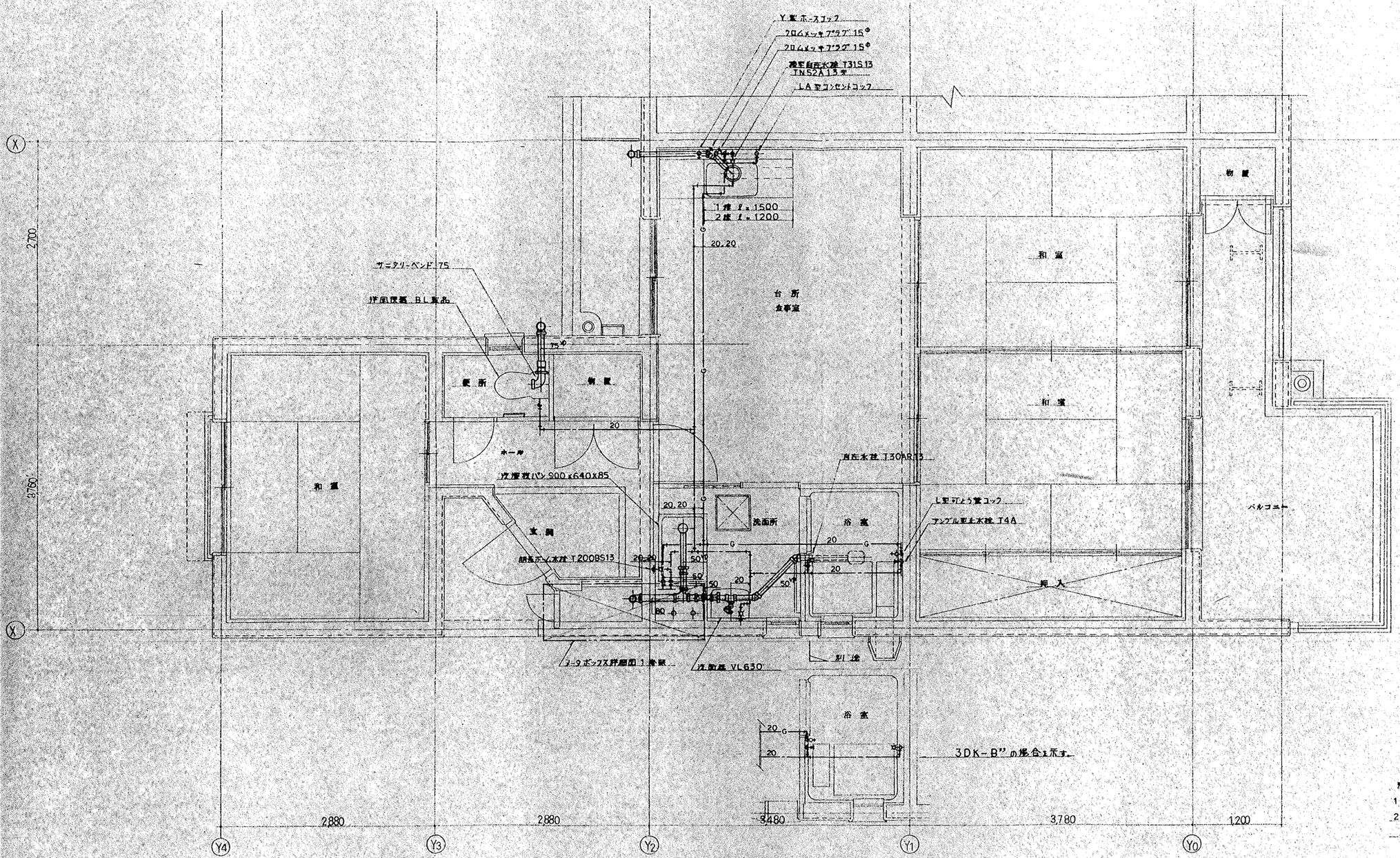

注）
1）1種 2種の区分は台所流しの長さによる
2）対象部屋の洗濯放用水栓と浴室器用の水、ガスのプラグの取付位置に注意のこと。

設計年月日	工事名称 公営住宅 1.2種中耐平和団地 5号棟給排水衛生工事		図面番号
縮尺 1:30	図面名称 3DK-B'(B")-1,2 住戸平面詳細図		11

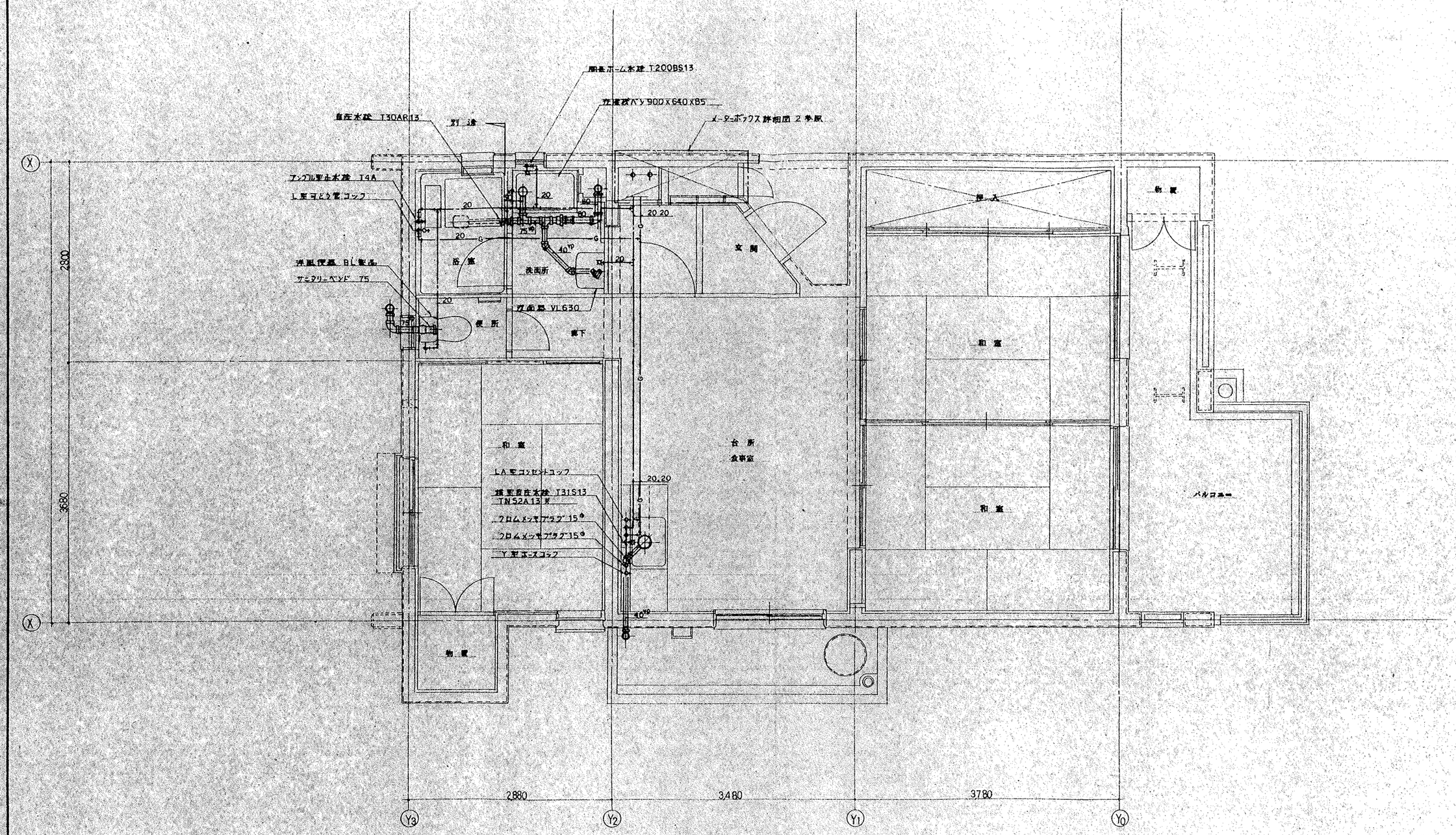

	設計年月日	工事名称 公営住宅1.2種中耐平和団地 5号棟 給排水衛生工事	図面番号
	縮尺 1:30	図面名称 3DK-C'-2 住戸平面詳細図	12

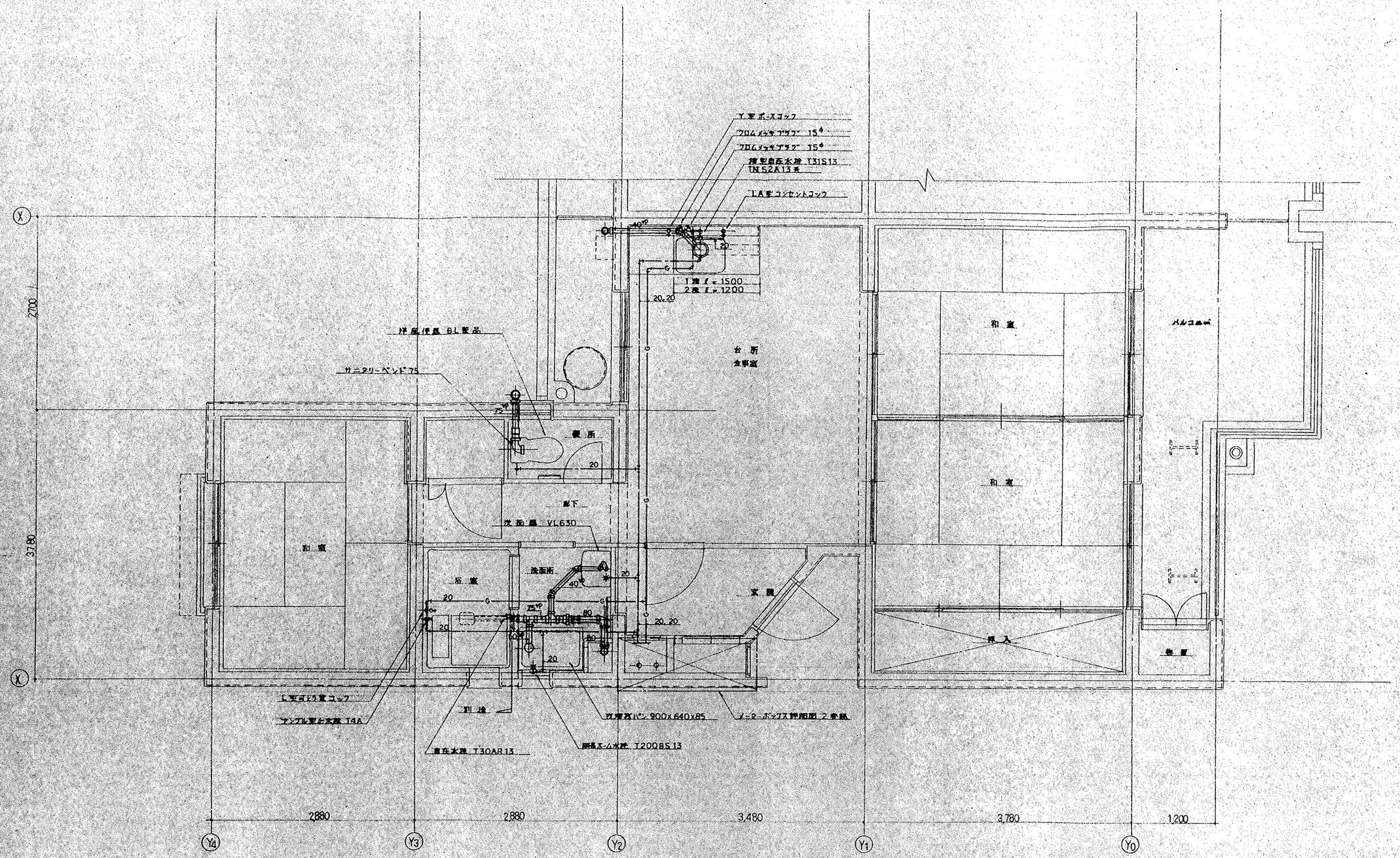

注）

1） 1種，2種の区分は台所流しの長さによる。

2） 対象部屋の洗濯機用水栓と湯沸器用水及びガスのプラグの取付位置に注意のこと。

設計年月日	工事名称 公営住宅 1.2種中耐平和団地 5号棟給排水衛生工事		図面番号
縮尺 1:30	図面名称 3DK-D'-1, 2 住戸平面詳細図		13

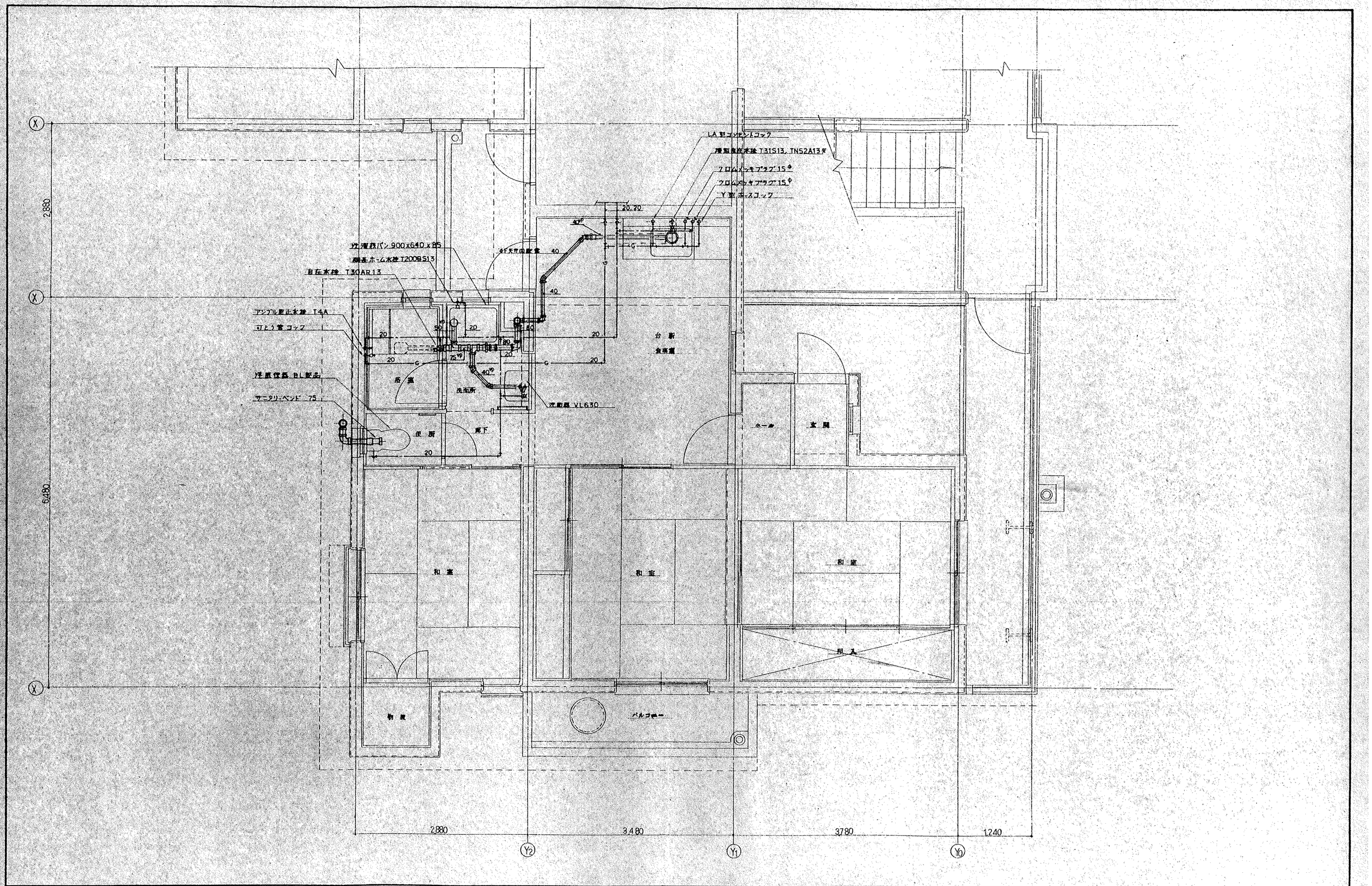

設計年月日		工事名称 公営住宅 1.2種中耐平和団地 5号棟給排水衛生工事	図面番号
縮尺 1:30		図面名称 3DK-E'-2 住戸平面詳細図	14

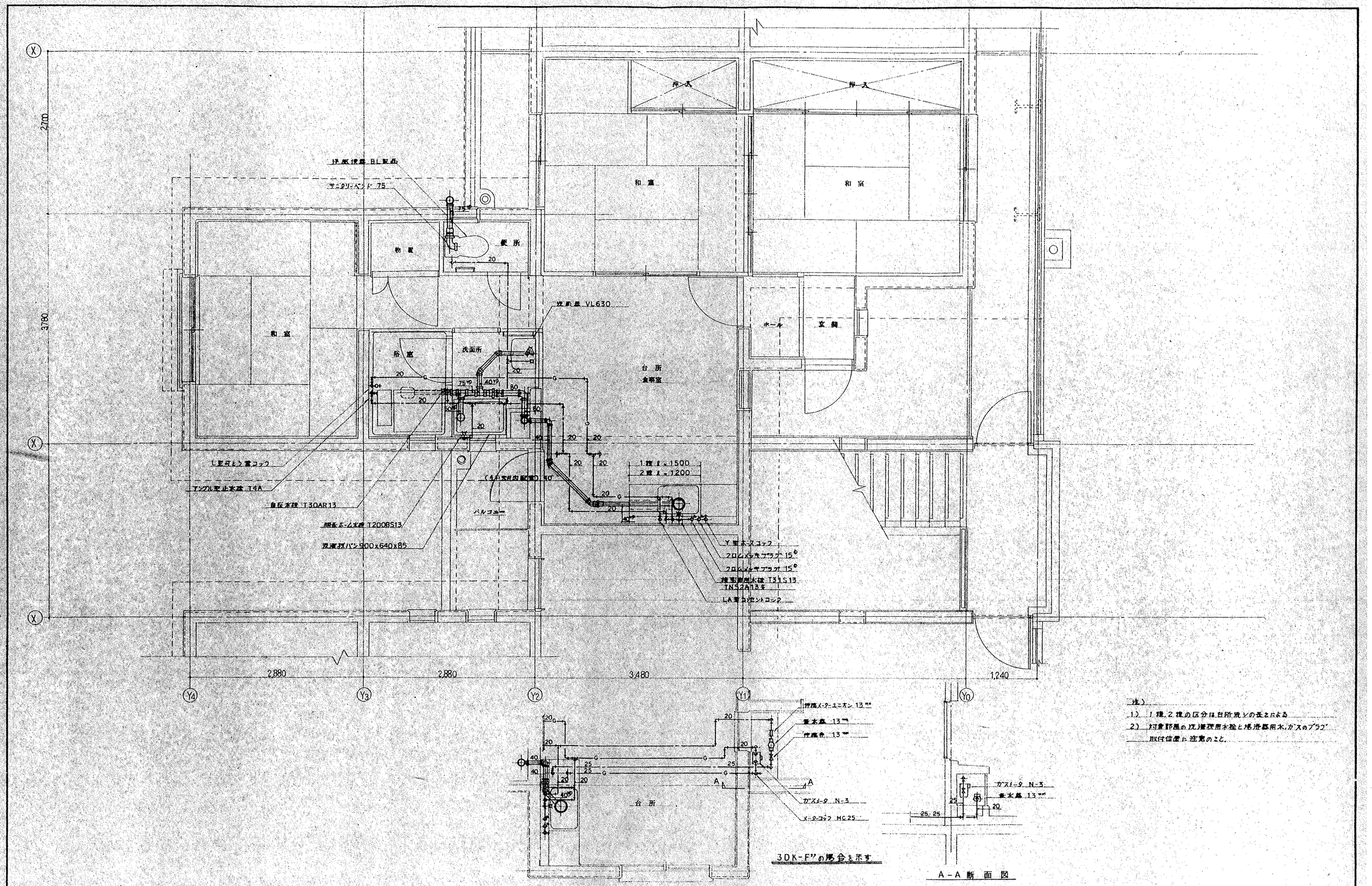

3DK-F"の場合を示す

A-A 断面図

注)
1) 1種, 2種の区分は台所流しの長さによる
2) 対象部屋の洗濯機用水栓と湯沸器用水, ガスのプラグ取付位置に注意のこと.

設計年月日	工事名称 公営住宅1,2種中耐平和団地 5号棟給排水衛生工事	図面番号	
縮尺 1:30	図面名称 3DK-F'(F")-1,2 住戸平面詳細図	15	

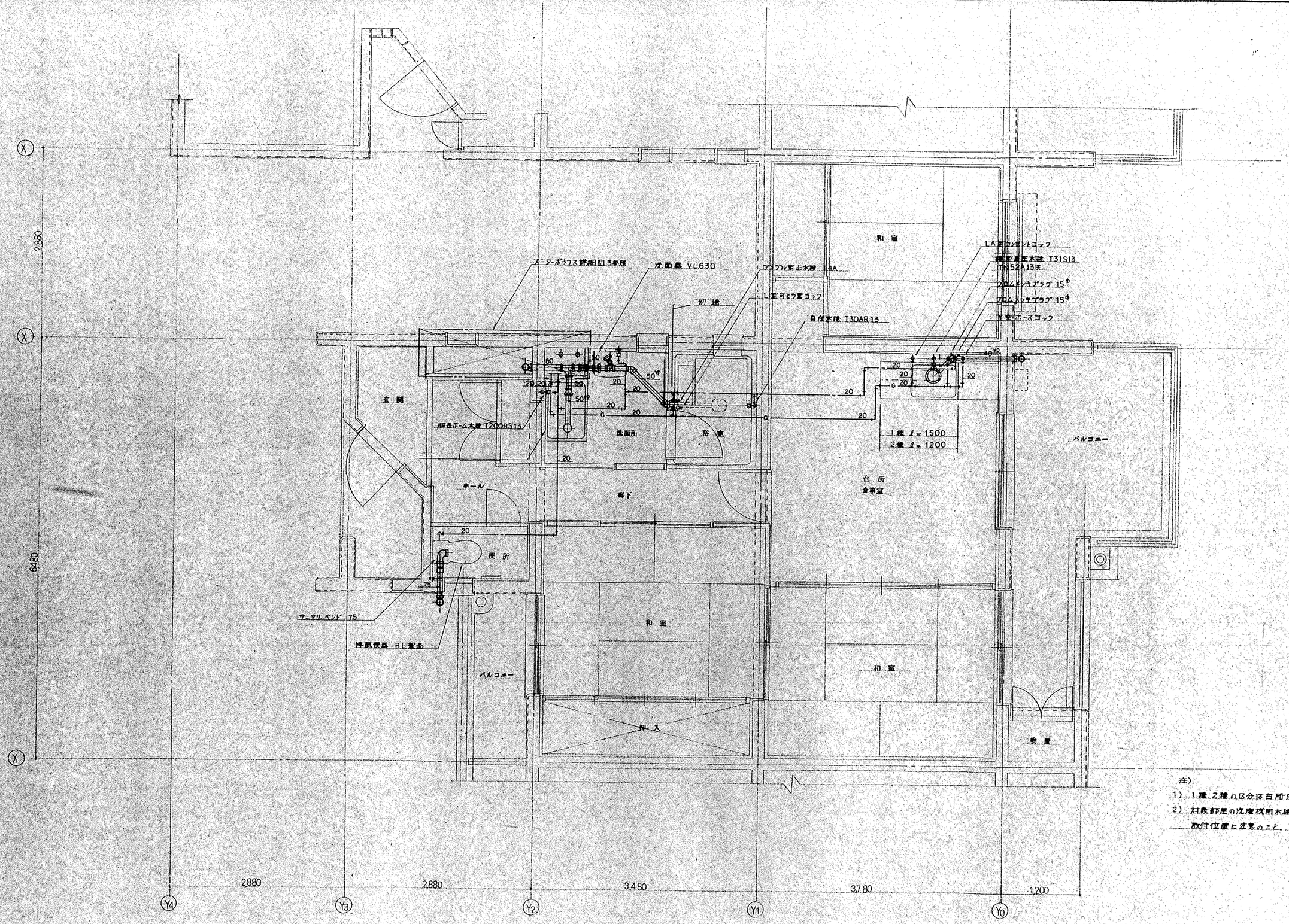

注)

1) 1種、2種の区分は台所流しの長さによる。

2) 対象部屋の洗濯機用水栓と浴室用水及びガスのプラグ取付位置に注意のこと。

設計年月日	工事名称 公営住宅 1,2種中耐平和団地 5号棟 給排水衛生工事	図面番号
縮尺 1:30	図面名称 3DK-J-1,2 住戸平面詳細図	16

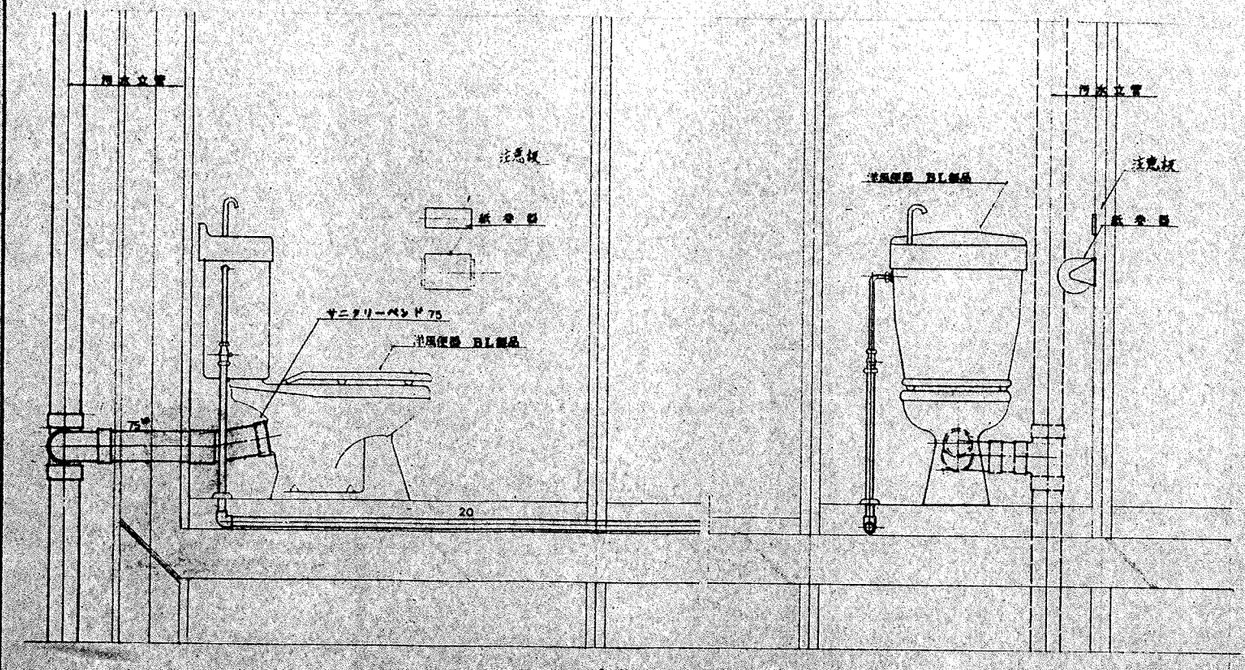

3DK—A', A'', C', E'

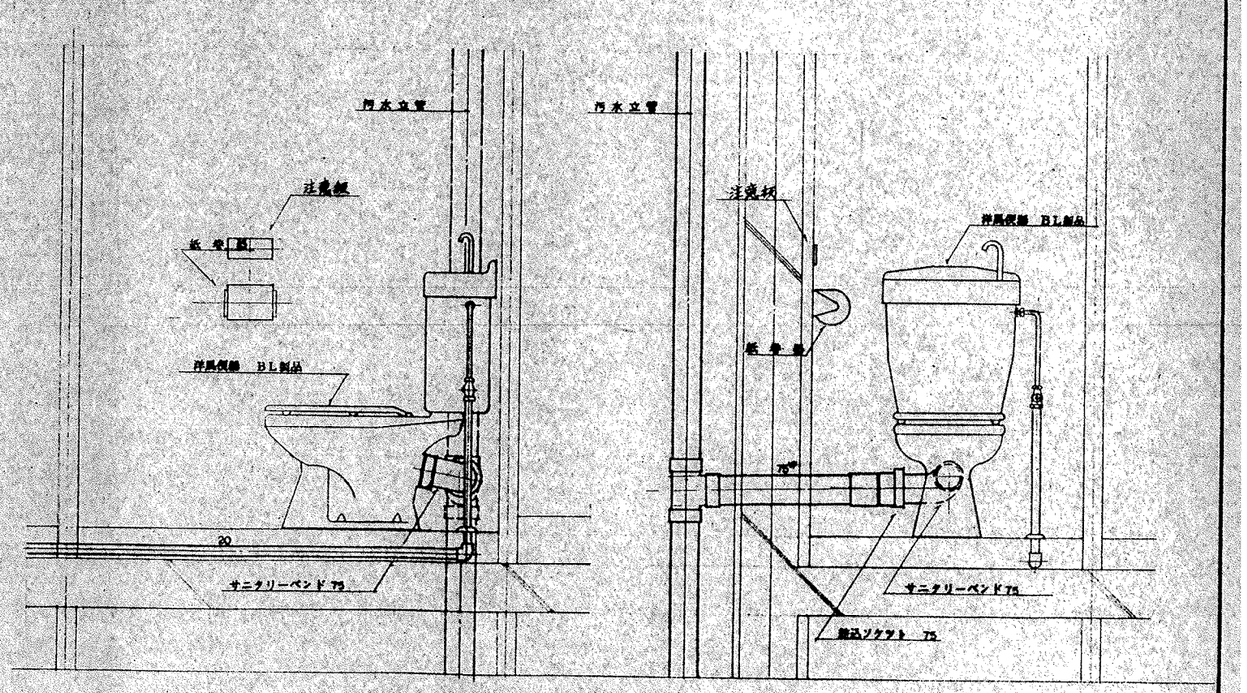

2DK—D, E', F, F', 3DK—B', B'', D', F', F'', J

	設計年月日	工事名称 公営住宅1,2種中耐平和団地 5号棟給排水衛生工事	図面番号
	縮尺	図面名称 便所廻り断面詳細図	17

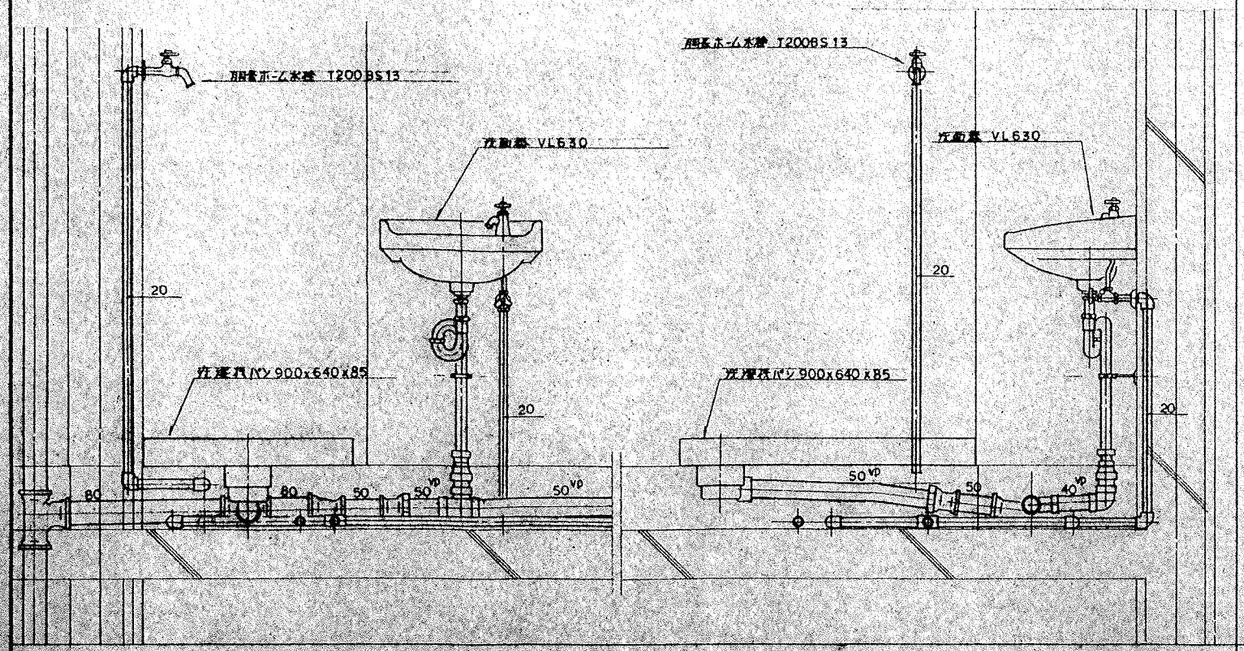

2DK-D, 3DK-A', J（2DK-F, 3DK-B'は本図と対称とする）

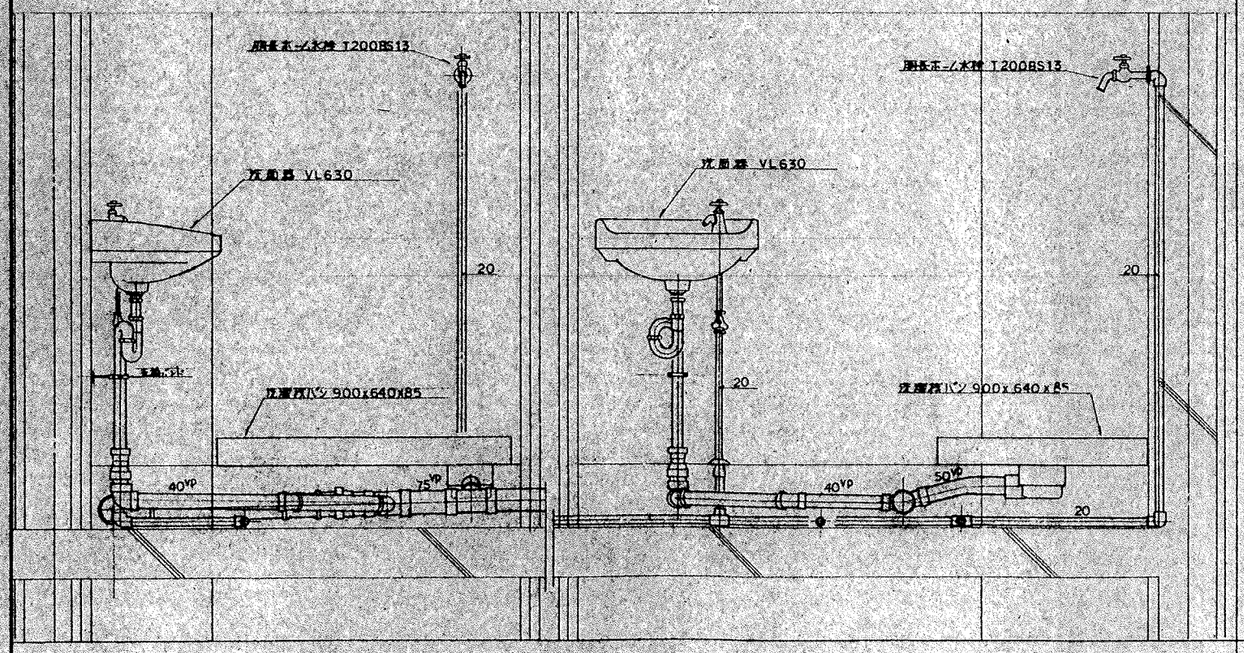

3DK-D', F'（3DK-C'E' 2DK-E'は本図と対称として学ずる）

設計年月日		工事名称 公営住宅 1,2種中耐平和団地 S号棟給排水衛生工事	図面番号
縮尺	1:10	図面名称 洗面所廻り断面詳細図	18

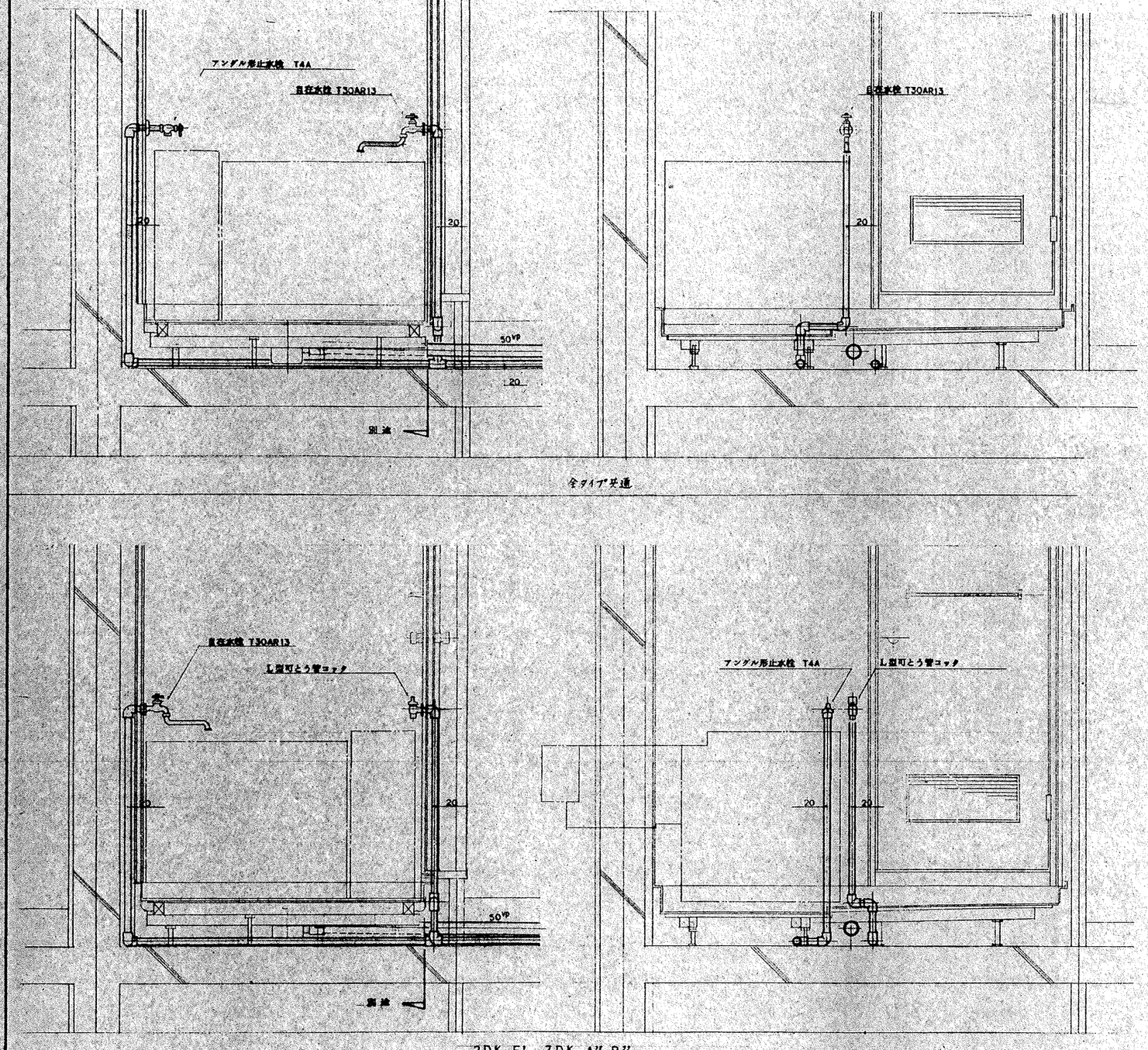

設計年月日	工事名称 公営住宅 1.2種中野平和団地 5号棟給排水衛生工事		図面番号
縮尺	図面名称 浴室廻り断面詳細図		19

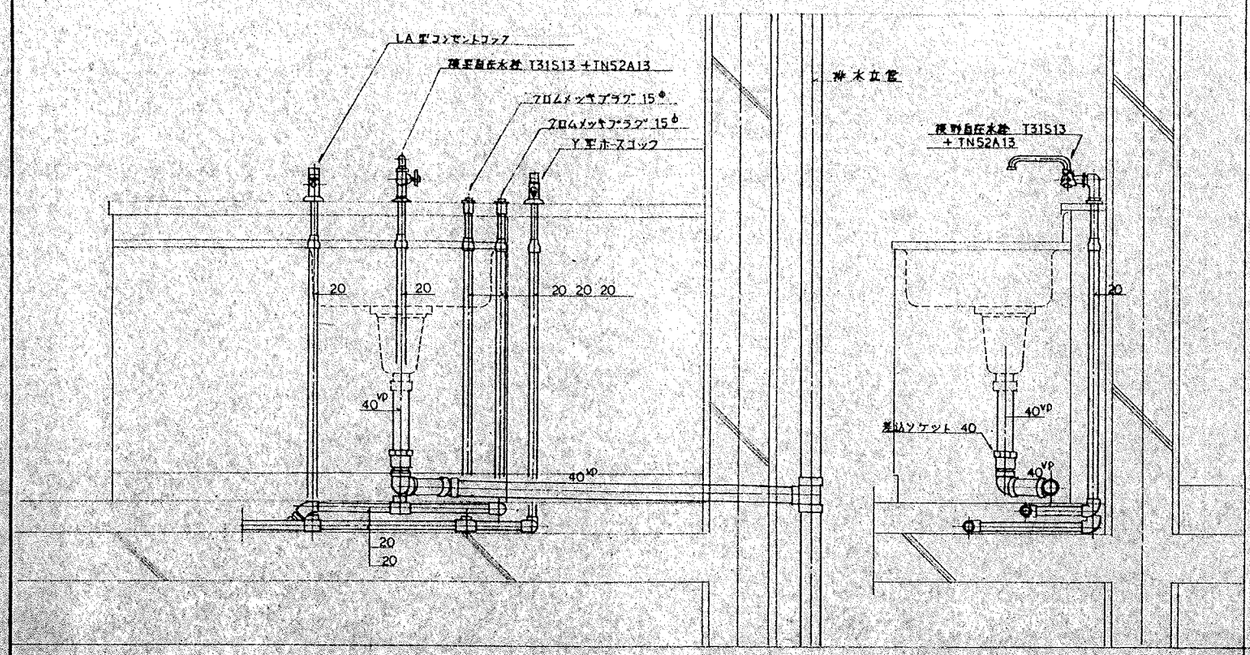

3DK-E', J　(3DK-E'の排水は3DK-F'と準ずる)

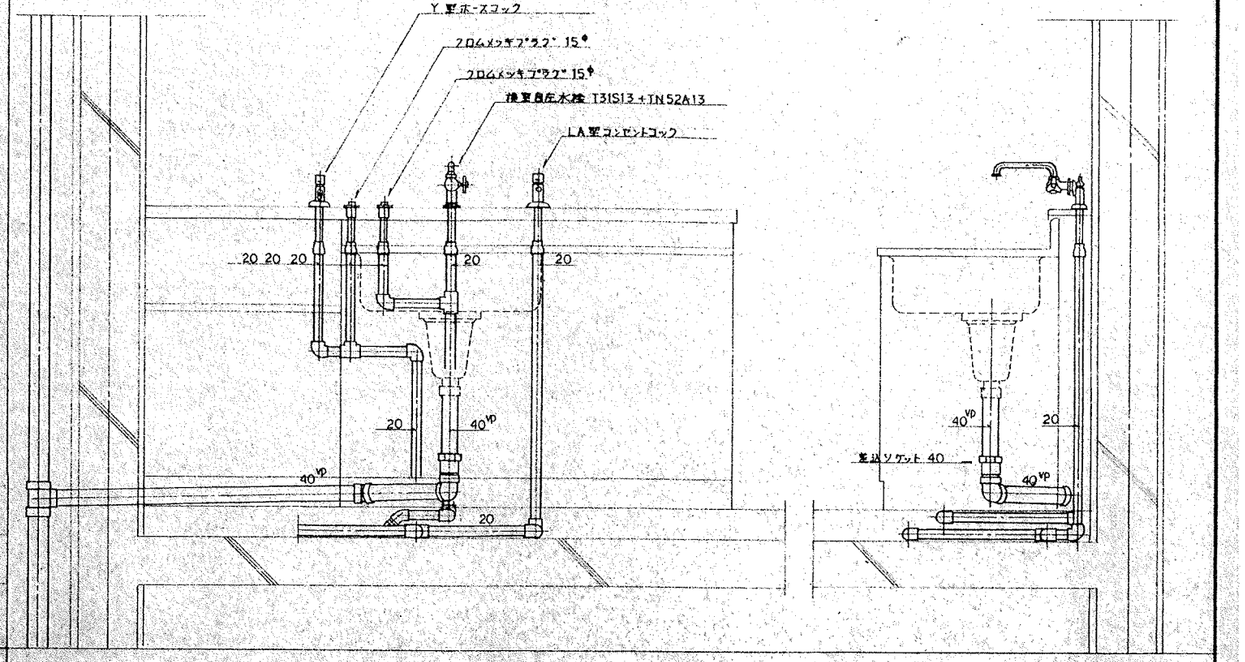

3DK-B'(B"), D'　2DK-F(F')

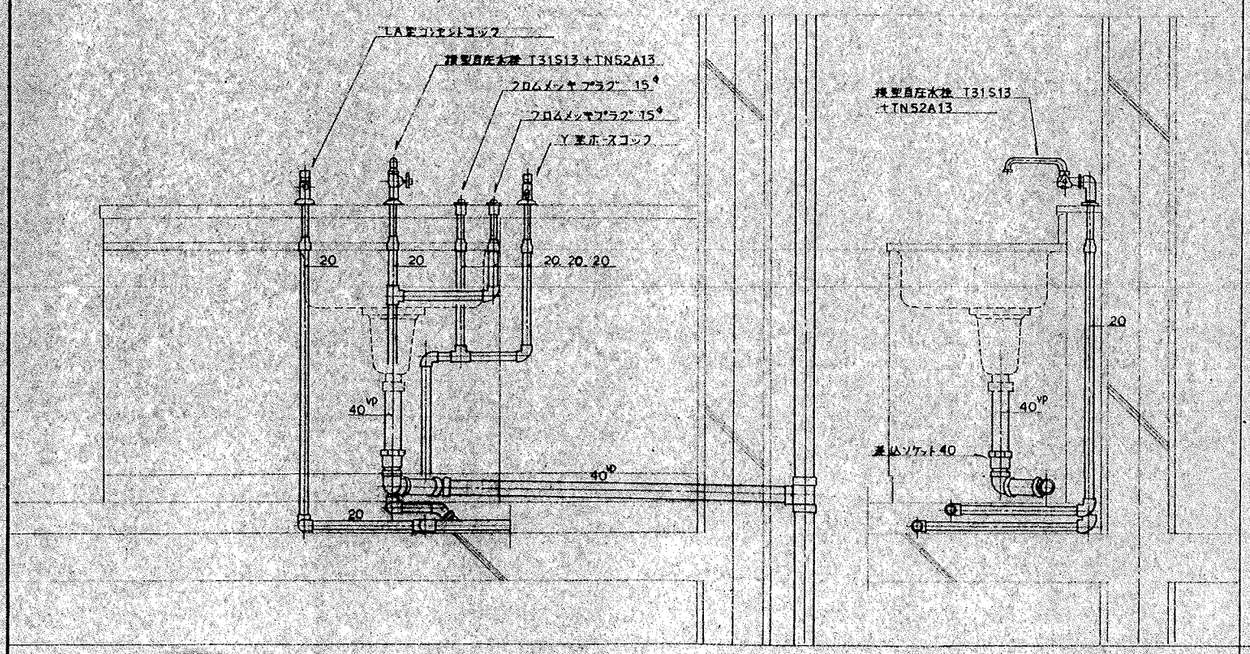

2DK-D, E

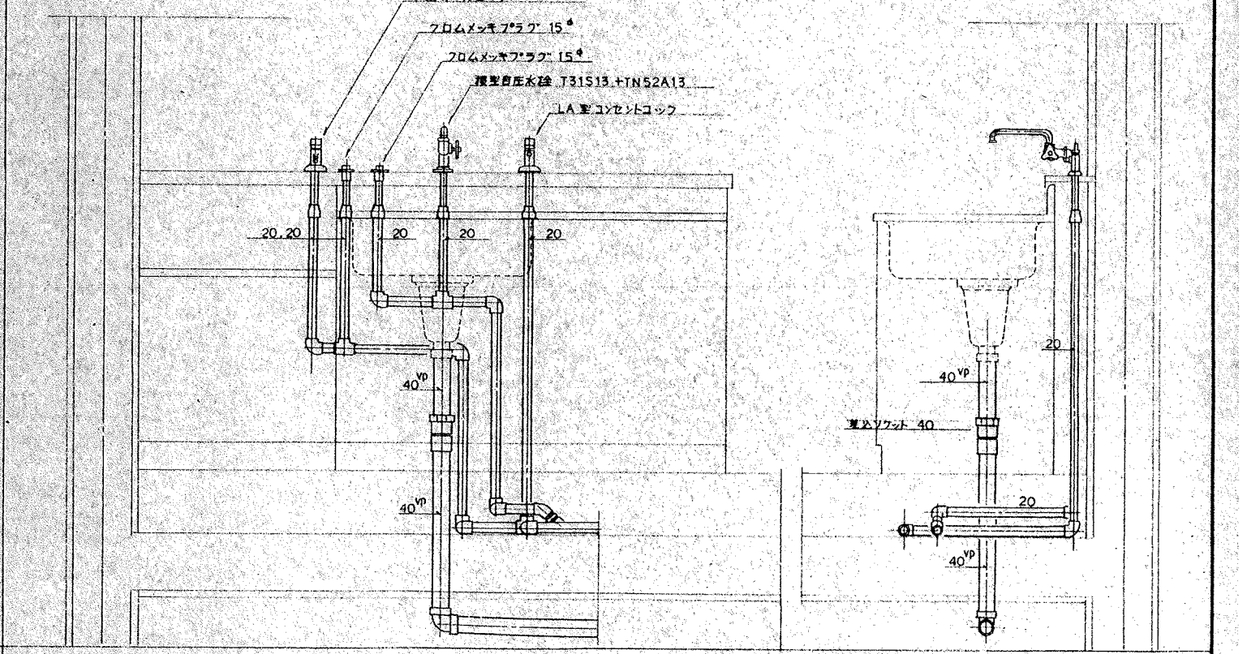

3DK-A'(A"), C', F'　(3DK-A', C'の排水管は3DK-B'に準ずる

設計年月日		工事名称 公営住宅1.2種中耐平和団地 5号棟給排水衛生工事	図面番号
縮尺	1:10	図面名称 流し廻り断面詳細図	20

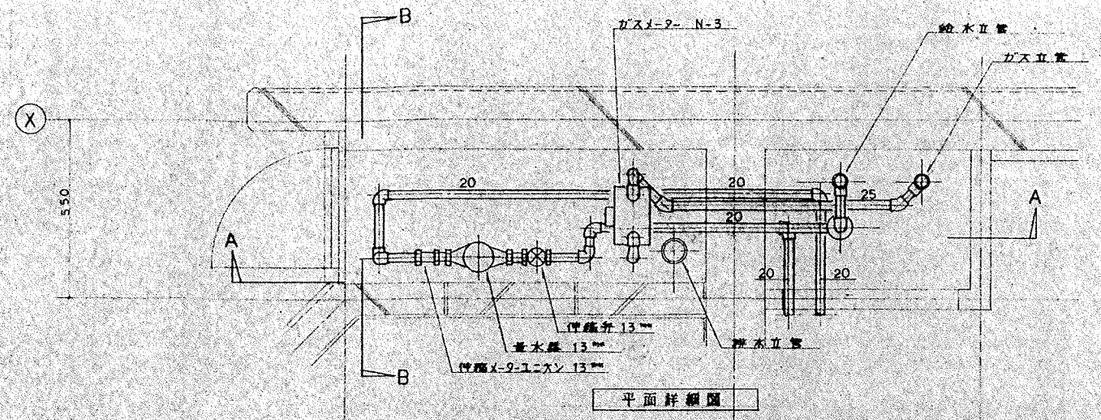

平面詳細図

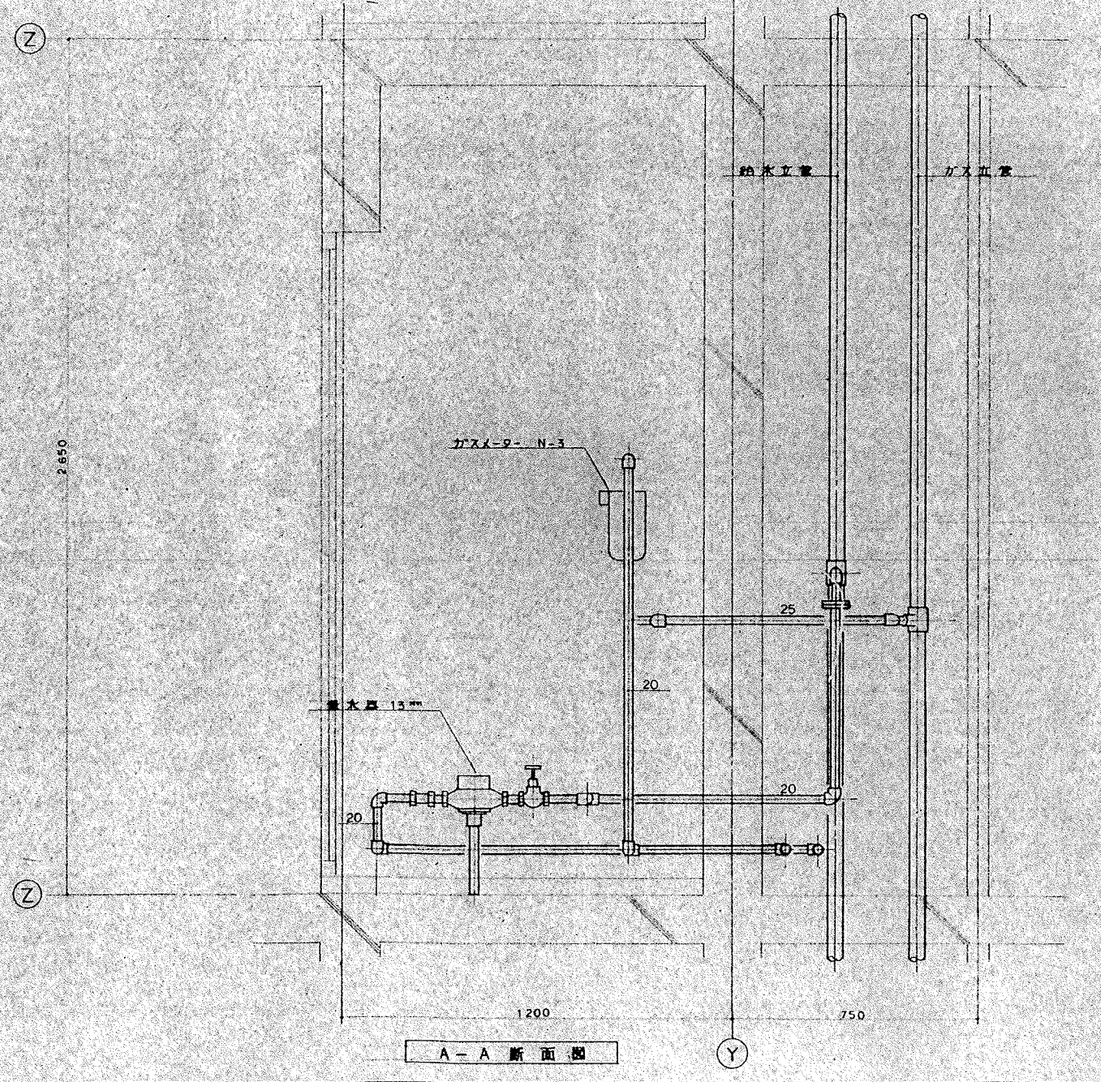

A－A 断面図

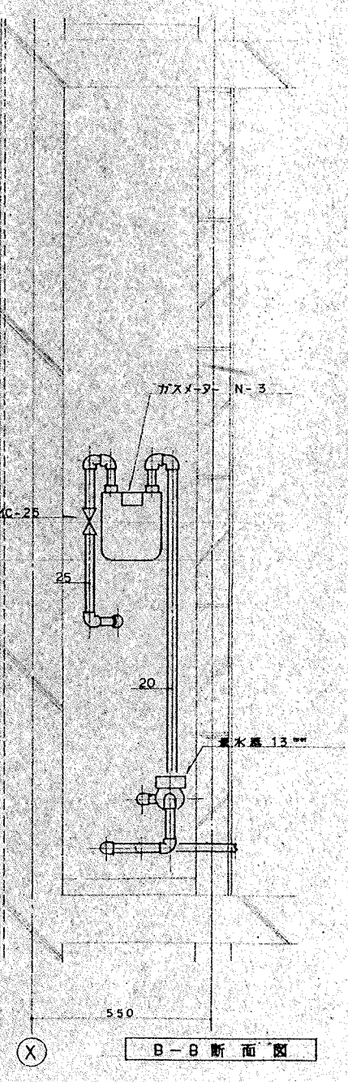

B－B 断面図

設計年月日	工事名称 公営住宅1.2種中耐平和団地 5号棟給排水衛生工事	図面番号
縮尺 1:10	図面名称 メーターボックス 詳細図（1）	21

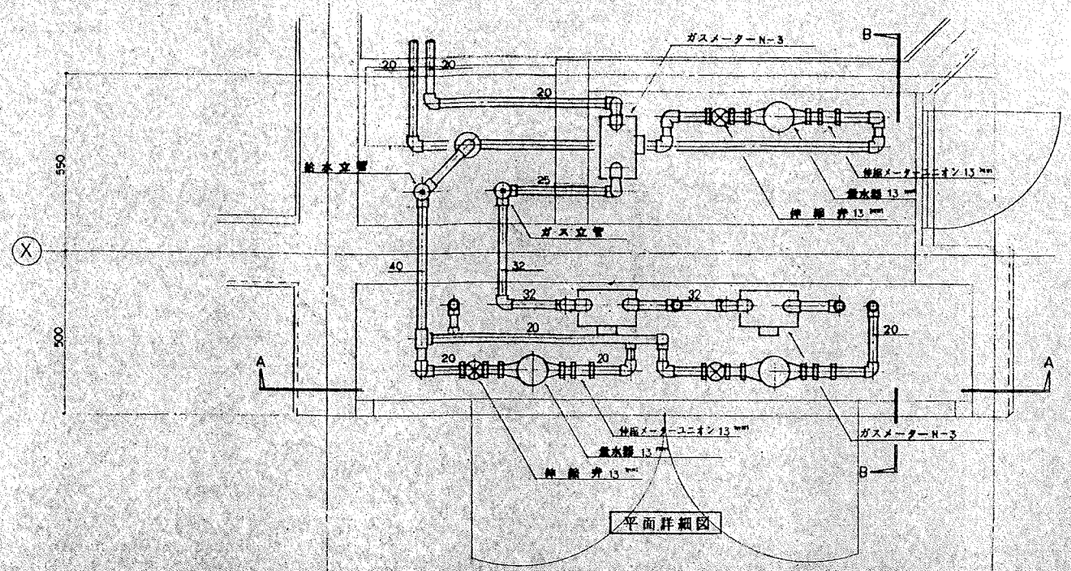

平面詳細図

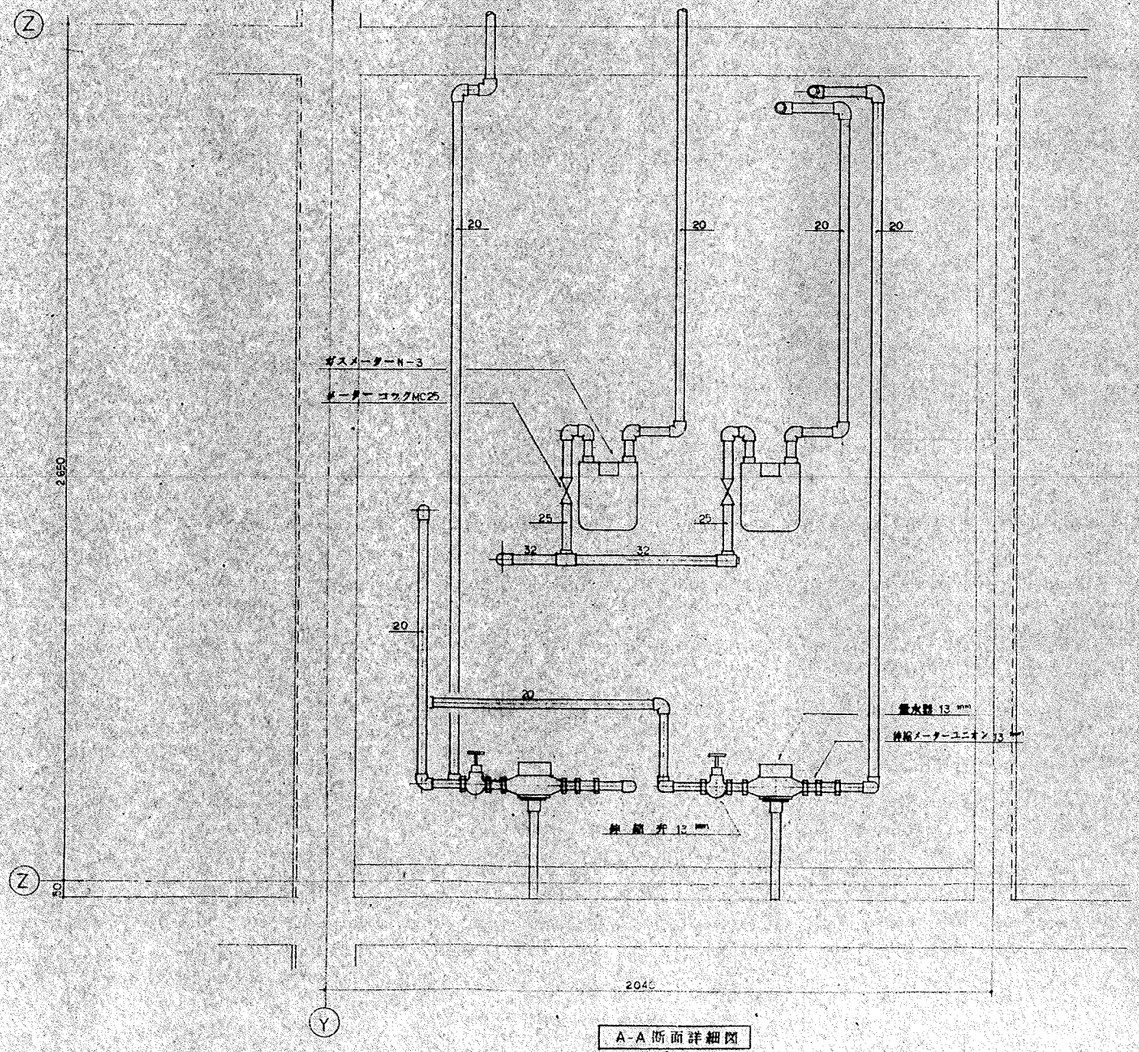

A-A 断面詳細図

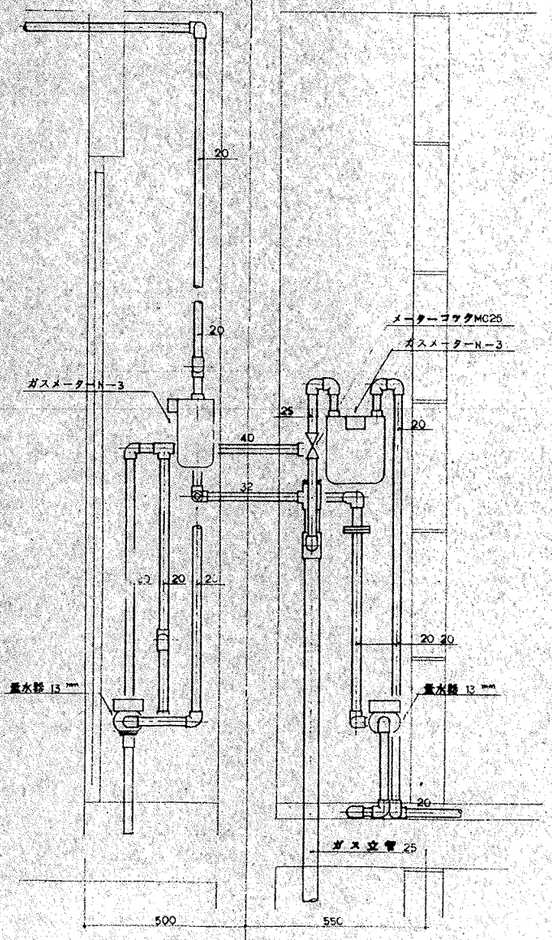

B-B 断面詳細図

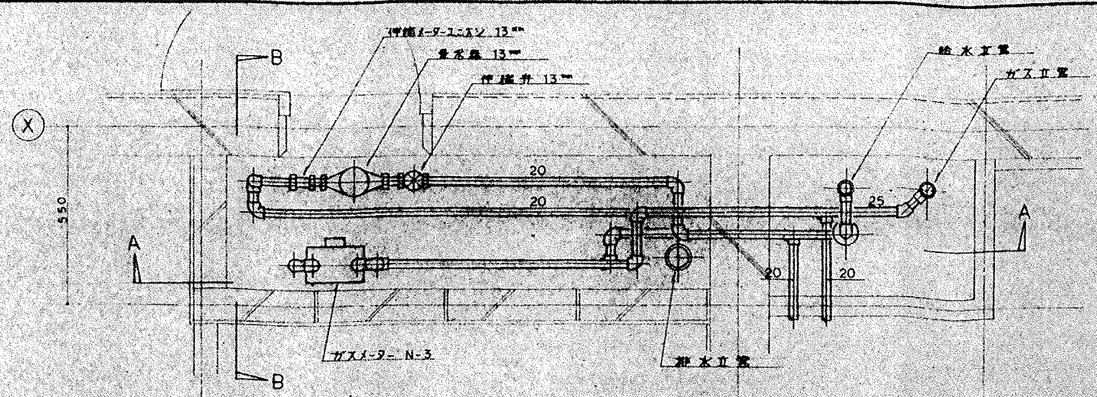

平面詳細図

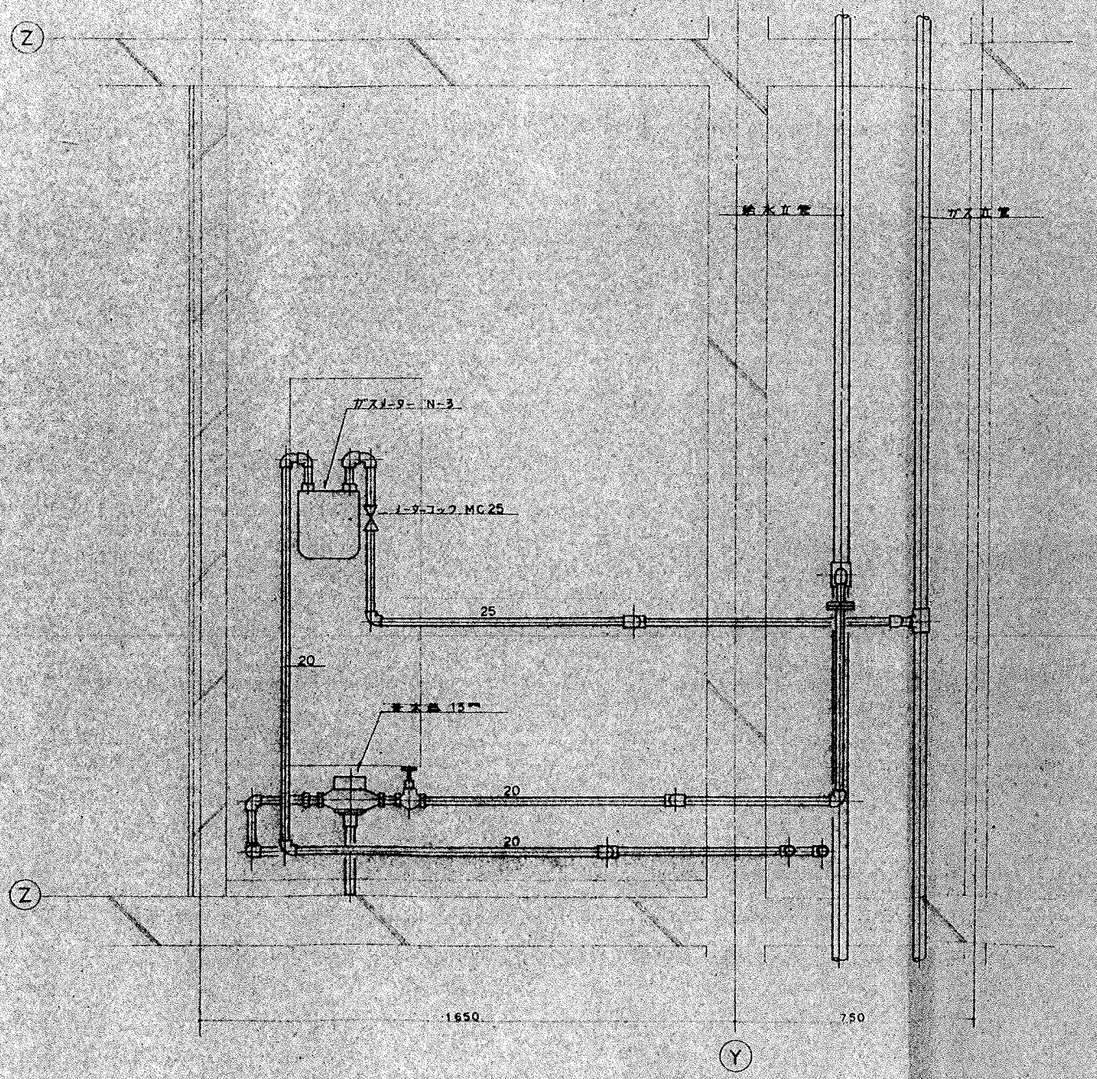

A－A 断面図

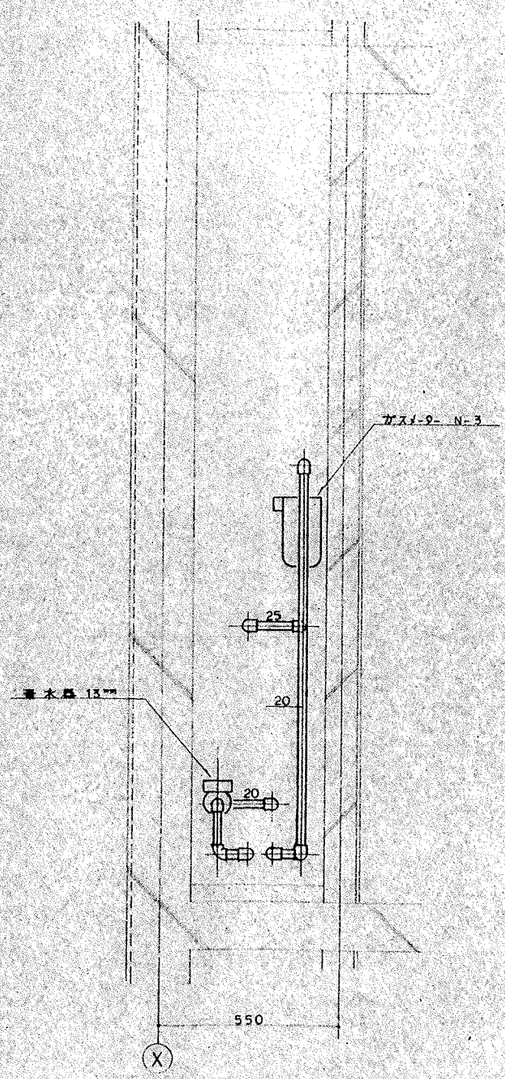

B－B 断面図

設計年月日		工事名称	図面番号
縮尺	1:10	公営住宅 1,2種中耐平和団地 5号棟給排水衛生工事	
		図面名称 メーターボックス 詳細図(3)	23